

Avaluació de la formació

Informe - avaluació final 2018

Dades bàsiques

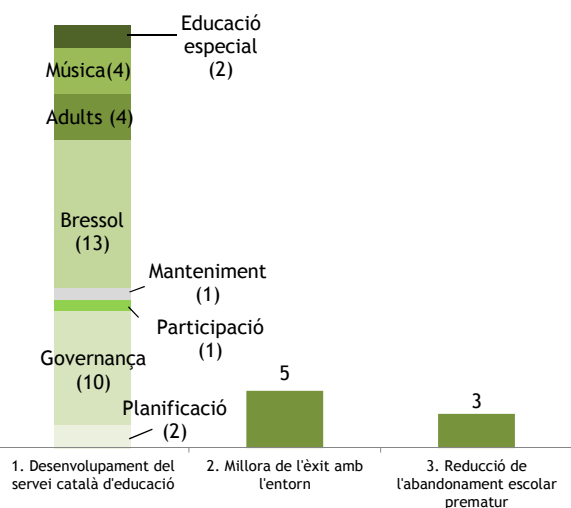
Accions formatives	
Nombre d'accions formatives al 2018	30
Nombre d'edicions formatives al 2018	45

Hores de formació	
Hores de formació anuals	542

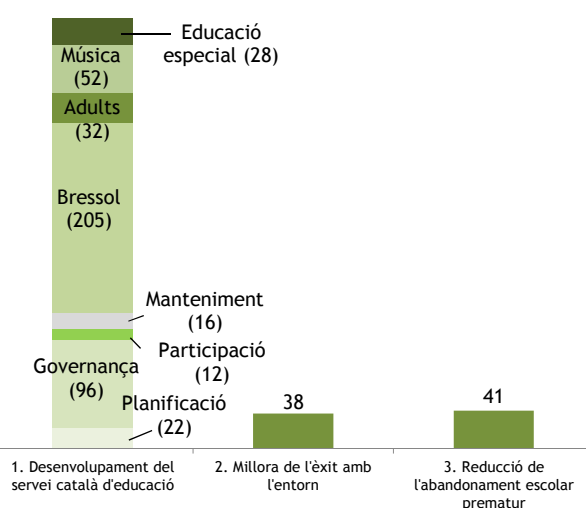
Valoració global mitjana anual	
Valoració global mitjana anual (sobre 4)	3,52

Característiques de les accions formatives	
% Accions formatives noves	46,7%
% Edicions formatives amb aules virtuals	6,7%
% Hores pràctiques (tallers, aplicatius...)	32,8%
% Edicions amb avaluació aprenentatge	22,2%

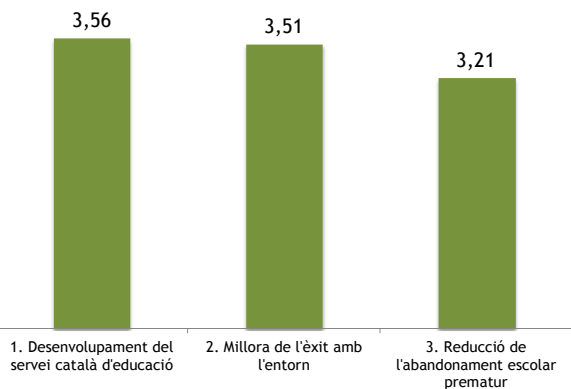
Edicions, per línia i programa



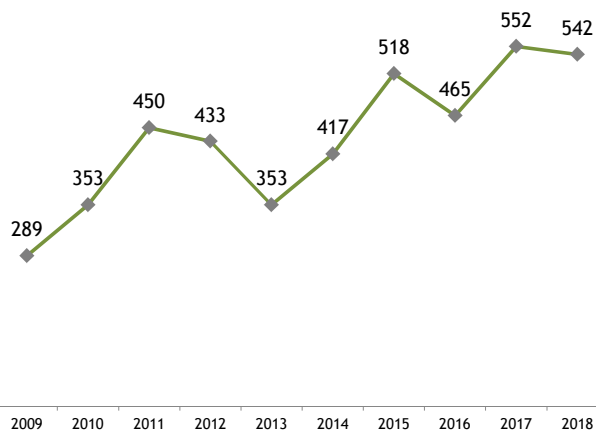
Hores de formació, per línia i programa



Valoració global, per línia de PAM



Evolució hores anuals de formació



Avaluació de la formació

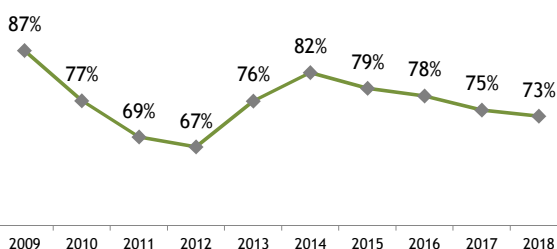
Dades participants

Participació

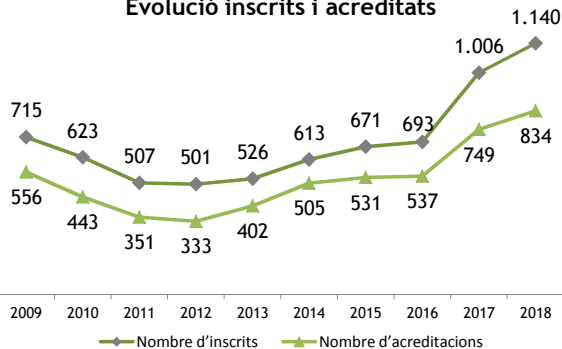
Nombre d'inscripcions	1140
% sol·licituds no estimades	4,6%
Nombre d'acreditacions	834

% acreditacions sobre inscripcions	73,2%
------------------------------------	--------------

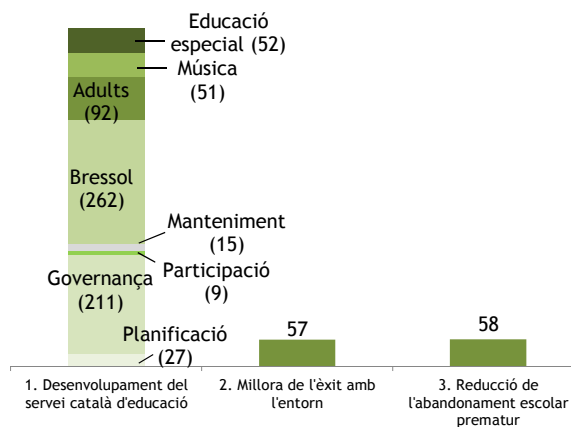
Evolució % acreditacions



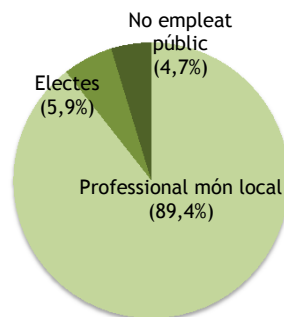
Evolució inscrits i acreditats



Acreditacions, per línia i programa



% acreditats segons relació professional

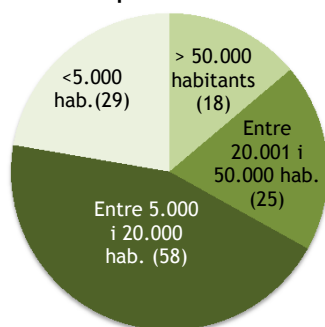


Dades ens locals

Tipologia d'ens participants

Ens locals únics acreditats	136
Municipis únics acreditats	130
Ens supramunicipals	5
Entitats municipals descentralitzades	1

Municipis únics acreditats, per tram poblacional



Impacte territorial acreditats

