COMPARATIVA TERRITORIAL **2017**

HÀBITS DE CONSUM I COMPRA DE **LA PROVÍNCIA DE BARCELONA**

VALORACIÓ DE **L'OFERTA** COMERCIAL DEL MUNICIPI

7,24

Totes les puntuacions es regeixen per una escala de valoració del 0 (molt malament) al 10 (excel·lent).

ALT PENEDÈS	6,32
ANOIA	6,26
BAGES	6,56
BAIX LLOBREGAT	7,05
BARCELONÈS	7,83
BERGUEDÀ	6,41
GARRAF	6,83
MARESME	6,75
MOIANÈS	6,54
OSONA	6,74
VALLÈS OCCIDENTAL	7,02
VALLÈS ORIENTAL	6,58

IMPORTÀNCIA DELS PRODUCTES A L'OFERTA DELS COMERÇOS

PRODUCTES DE PRODUCCIÓ ECOLÒGICA

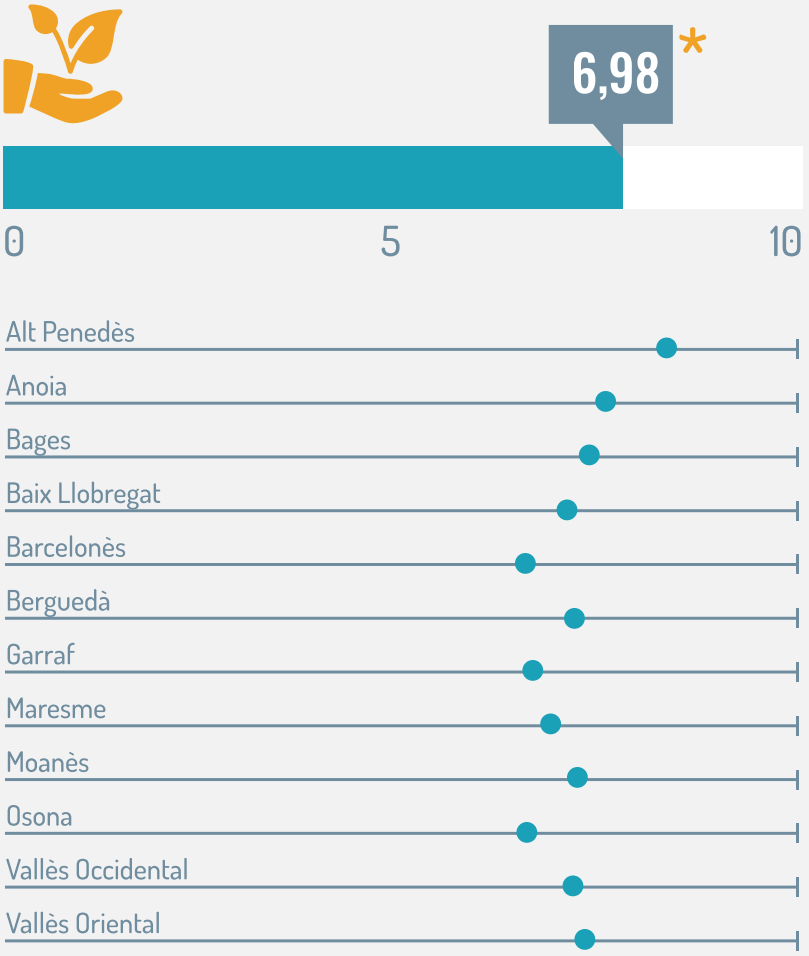

PRODUCTES DE PROXIMITAT

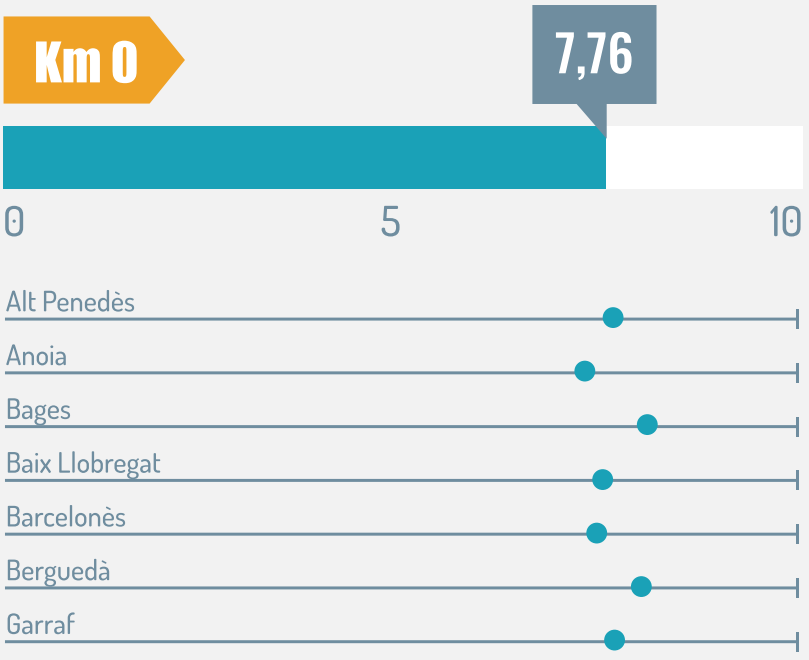



PRODUCTES DIRECTAMENT DEL PRODUCTOR

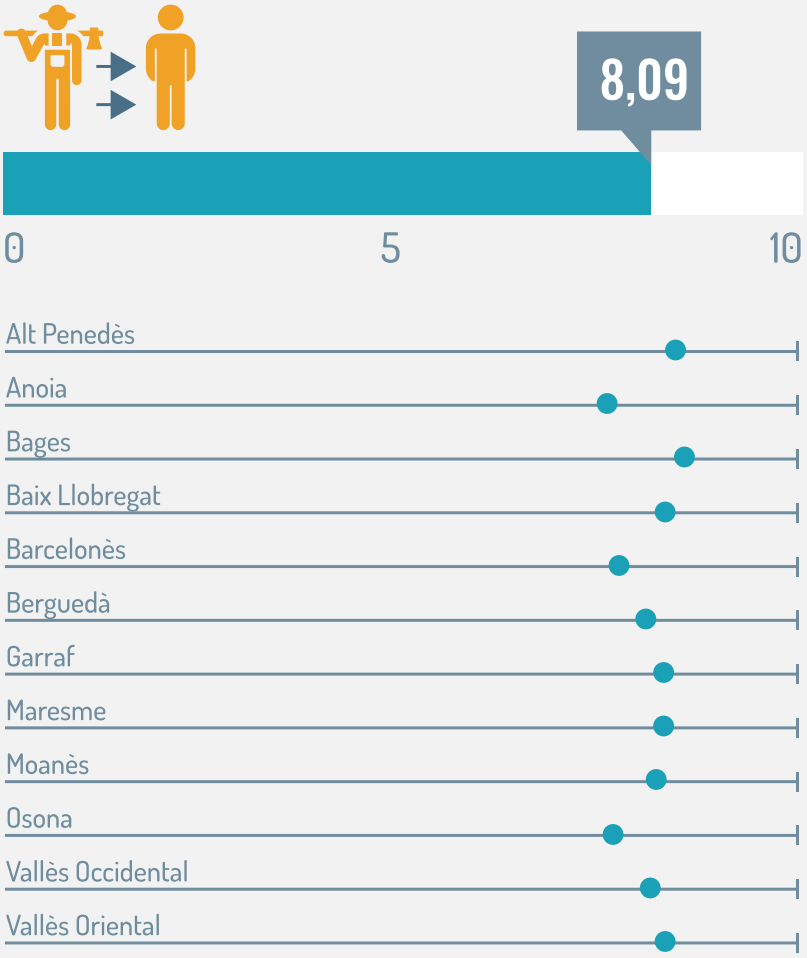

* Puntuació mitjana

MAPA DE **FUGUES** COMERCIALS

100% indica que el territori no presenta ni guanys ni pèrdues de compradors.
Valors superiors a 100% indiquen guanys i els inferiors pèrdues.

alimentació fresca

● < 50
● 50 - 59,99
● 60 - 69,99

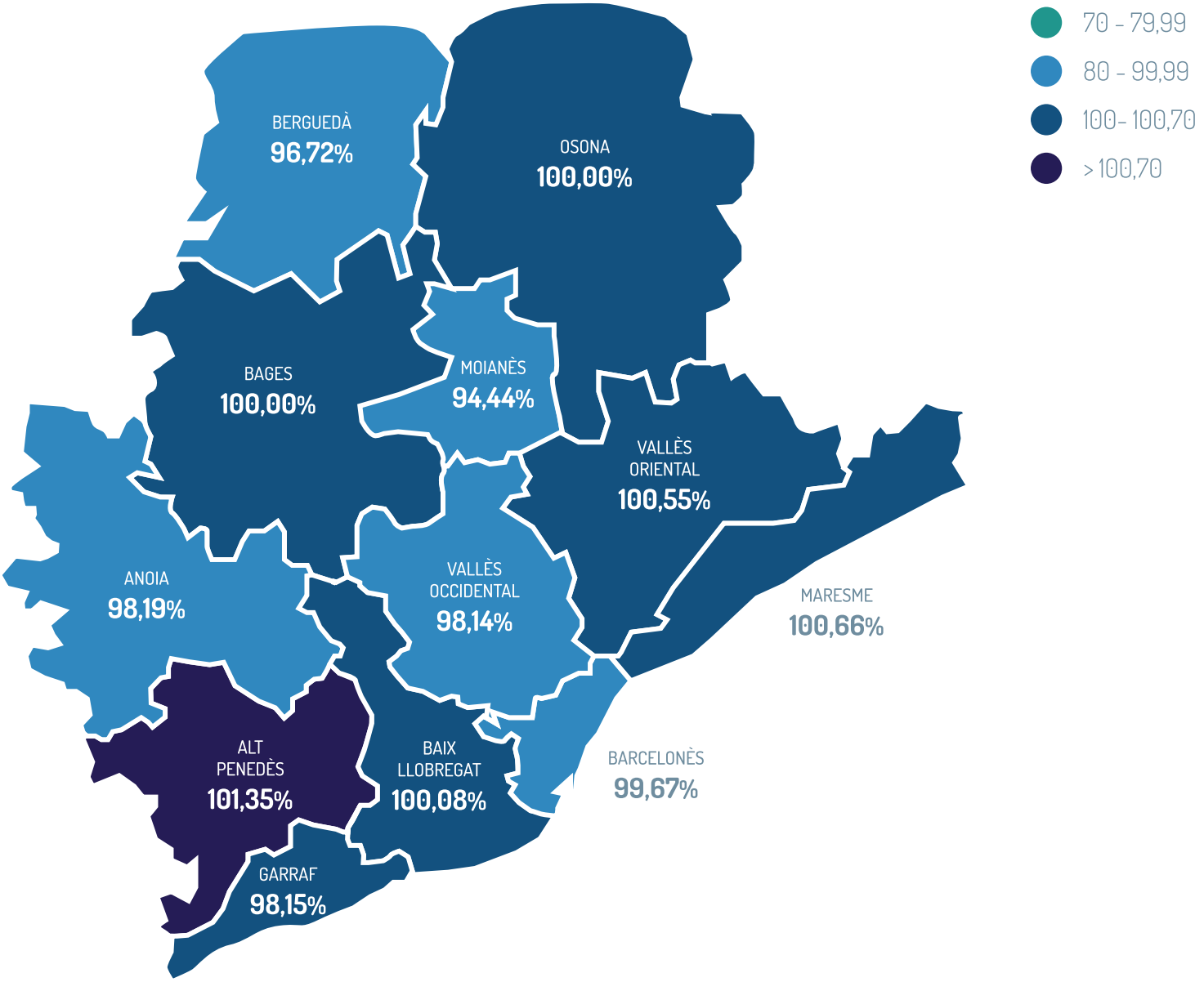
● 70 - 79,99
● 80 - 99,99
● 100- 100,70
● > 100,70
BERGUEDÀ
96,72%
OSONA
100,00%
BAGES
100,00%
MOIANÈS
94,44%
VALLÈS
ORIENTAL
100,55%
ANOIA
98,19%
VALLÈS
OCCIDENTAL
98,14%
MARESME
100,66%
ALT
PENEDÈS
101,35%
BAIX
LLOBREGAT
100,08%
BARCELONÈS
99,67%
GARRAF
98,15%

resta d'alimentació


● < 50
● 50 - 59,99
● 60 - 69,99
● 70 - 79,99
● 80 - 99,99
● 100- 100,70
● > 100,70
BERGUEDÀ
96,72%
OSONA
100,00%

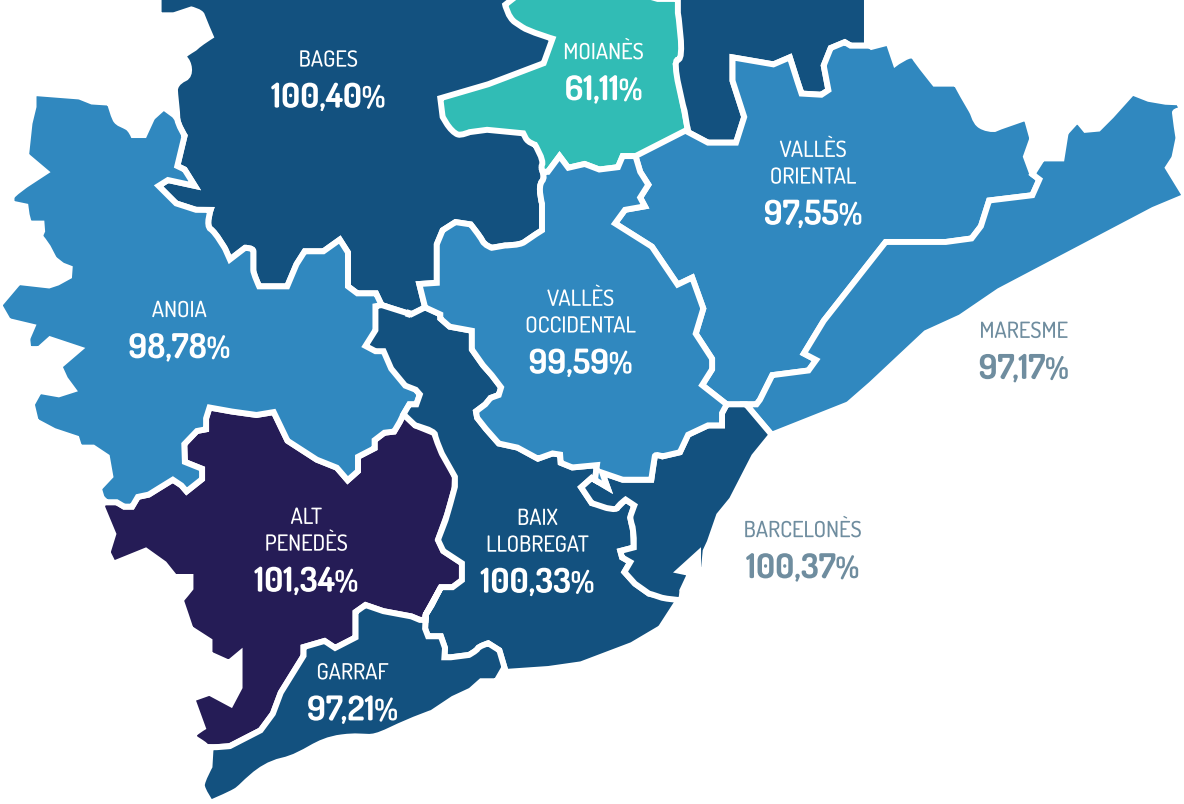
BAGES
100,40%
MOIANÈS
61,11%
VALLÈS ORIENTAL
97,55%
ANOIA
98,78%
VALLÈS OCCIDENTAL
99,59%
MARESME
97,17%
ALT PENEDÈS
101,34%
BAIX LLOBREGAT
100,33%
BARCELONÈS
100,37%
GARRAF
97,21%

productes quotidians no alimentaris

- ● < 50
- ● 50 - 59,99
- ● 60 - 69,99
- ● 70 - 79,99
- ● 80 - 99,99
- ● 100 - 100,70
- ● > 100,70

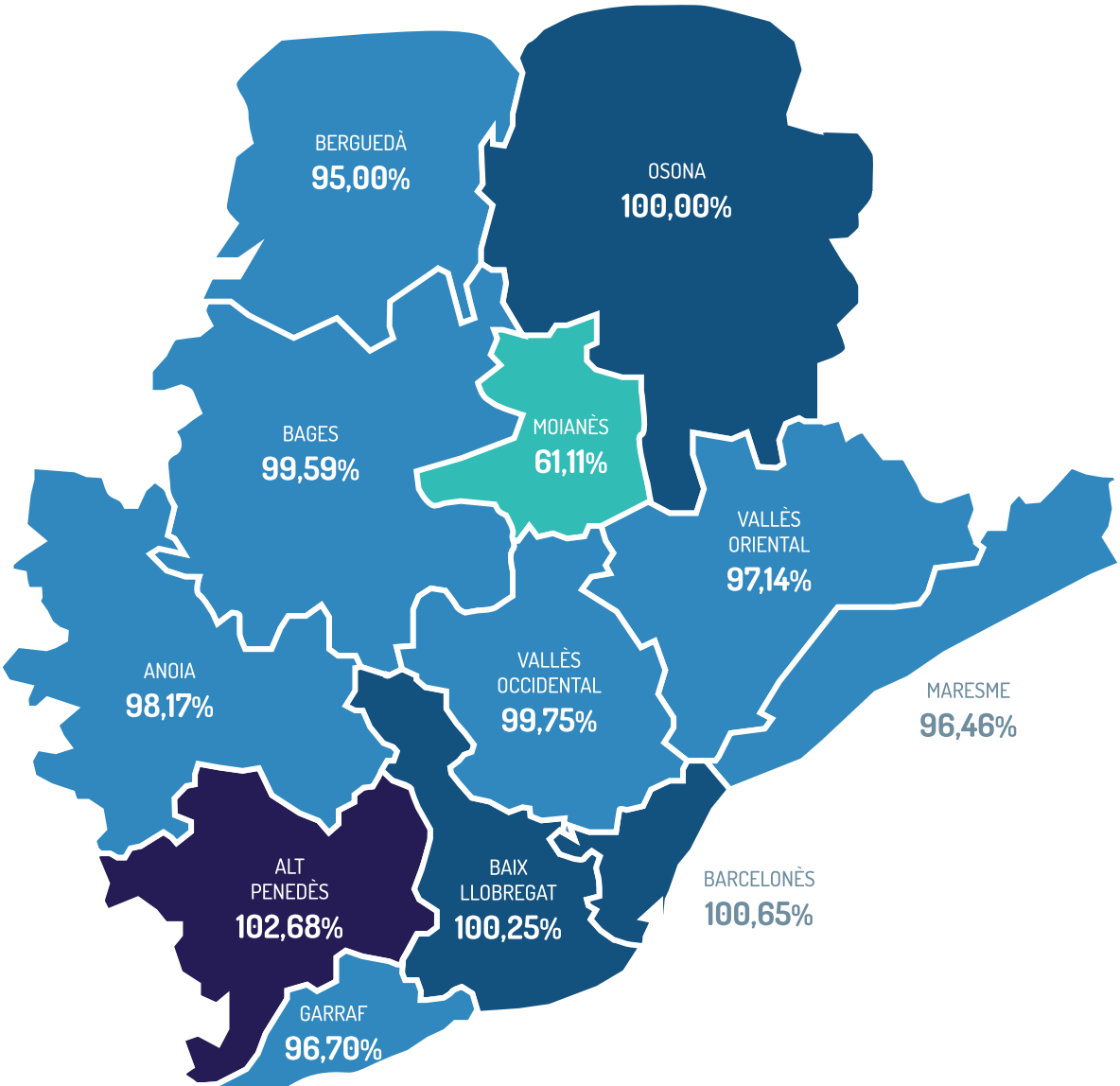
BERGUEDÀ
95,00%
OSONA
100,00%
BAGES
99,59%
MOIANÈS
61,11%
VALLÈS ORIENTAL
97,14%
ANOIA
98,17%
VALLÈS OCCIDENTAL
99,75%
MARESME
96,46%
ALT PENEDÈS
102,68%
BAIX LLOBREGAT
100,25%
BARCELONÈS
100,65%
GARRAF
96,70%

equipament de la persona

- ● < 50
- ● 50 - 59,99
- ● 60 - 69,99
- ● 70 - 79,99
- ● 80 - 99,99
- ● 100- 100,70
- ● > 100,70

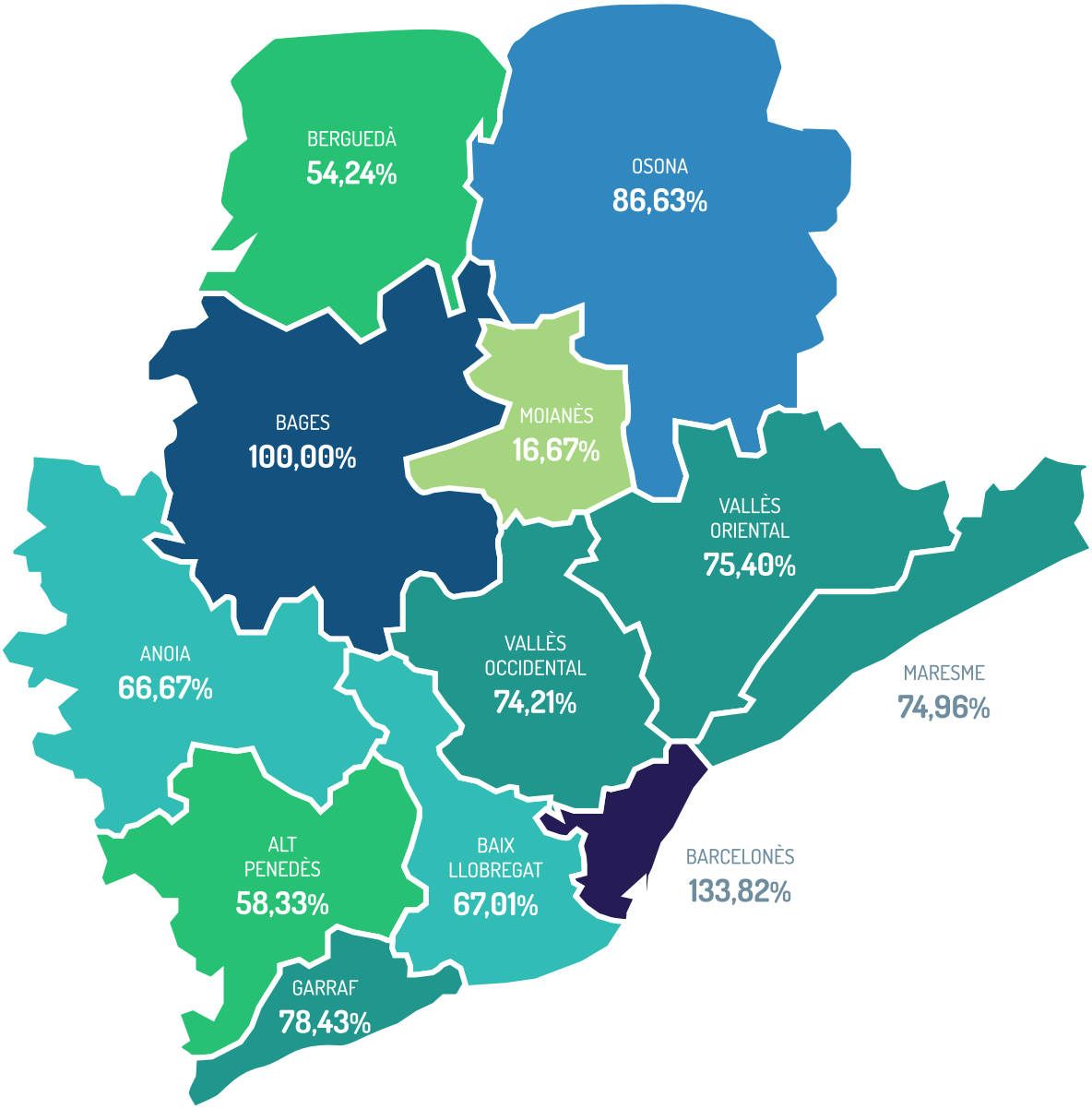
BERGUEDÀ
54,24%
OSONA
86,63%
BAGES
100,00%
MOIANÈS
16,67%
VALLÈS ORIENTAL
75,40%
ANOIA
66,67%
VALLÈS OCCIDENTAL
74,21%
MARESME
74,96%
ALT PENEDÈS
58,33%
BAIX LLOBREGAT
67,01%
BARCELONÈS
133,82%
GARRAF
78,43%

equipament de la llar

- ● < 50
- ● 50 - 59,99
- ● 60 - 69,99

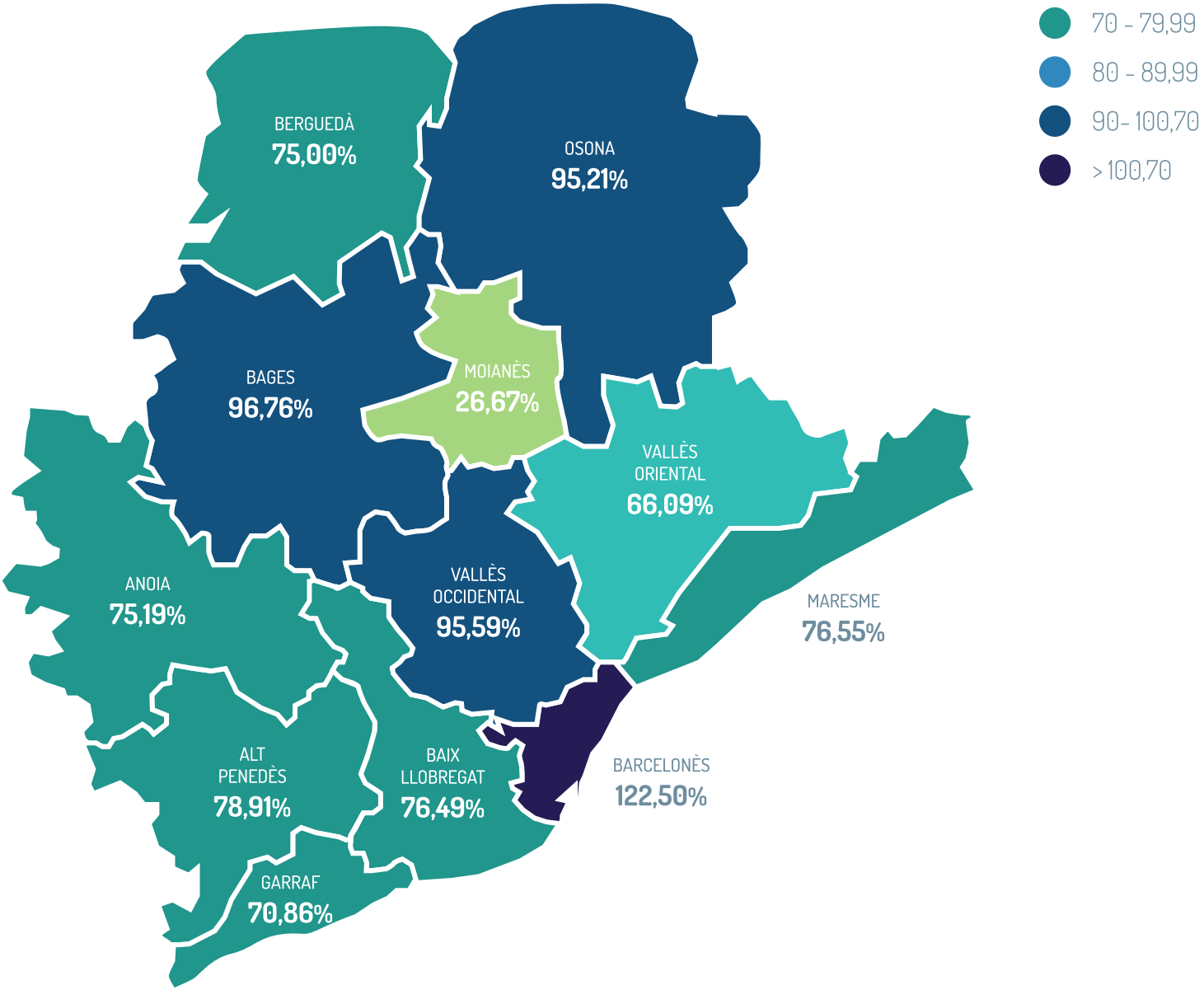
70 - 79,99
80 - 89,99
90- 100,70
> 100,70
BERGUEDÀ
75,00%
OSONA
95,21%
MOIANÈS
26,67%
BAGES
96,76%
VALLÈS ORIENTAL
66,09%
ANOIA
75,19%
VALLÈS OCCIDENTAL
95,59%
MARESME
76,55%
ALT PENEDÈS
78,91%
BAIX LLOBREGAT
76,49%
BARCELONÈS
122,50%
GARRAF
70,86%