



**ESTUDI DE RETRIBUCIONS DEL PERSONAL  
DELS ENS LOCALS DE LA  
PROVÍNCIA DE BARCELONA**

**INFORME PER COMARQUES**

**Edició 2023**

Servei d'Assistència a l'Organització Municipal  
Gerència de Serveis d'Assistència al Govern Local

ÀREA DE BON GOVERN, ASSISTÈNCIA LOCAL I COHESIÓ TERRITORIAL



**Diputació  
Barcelona**

Publicació: Febrer 2024

Per a qualsevol consulta o suggeriment us podeu adreçar al:  
**Servei d'Assistència a l'Organització Municipal**  
**Gerència de Serveis d'Assistència al Govern Local**  
Àrea de Bon Govern, Assistència Local i Cohesió Territorial  
Pavelló Llevant. Recinte Maternitat. C/ Mejia Lequerica.  
Barcelona 08028.  
Telèfon 934 022 041

[s.saom@diba.cat](mailto:s.saom@diba.cat)



Aquesta obra està subjecta a una llicència de  
[Reconeixement-NoComercial 4.0 Internacional de Creative Commons](https://creativecommons.org/licenses/by-nc/4.0/)

# **Informe de dades retributives i organitzatives dels ens locals del/de l' Alt Penedès**

(Dades 2023)

# Tractament de les dades del/de l' Alt Penedès

(2023)

## INTRODUCCIÓ

Aquest document és un recull d'algunes de les principals dades retributives i organitzatives dels ens locals de la província de Barcelona extretes de l'Enquesta de Retribucions i en la qual participen tant ajuntaments com consells comarcals. Es tracta d'una enquesta que la Diputació de Barcelona duu a terme periòdicament des de fa més de 20 anys.

Els gràfics, les taules i els indicadors que es mostren, així com molts d'altres, es poden consultar de manera interactiva a l'Espai de Dades Retributives (Portal Infodades) al qual hi tenen accés exclusiu els ens participants.



El document es divideix en tres parts:



1. Dades descriptives: en primer lloc es presenten les dades descriptives que inclouen tant la població, com els pressupostos i les plantilles.



2. Dades de llocs de treball genèrics: taula de retribucions per a llocs de treball genèrics, és a dir, sense especificar l'àmbit de referència.



3. Dades de llocs de treball específics: en tercer lloc es mostra la taula de retribucions amb els mateixos paràmetres retributius de mitjana, màxim i mínim però per als llocs de treball específics, indicant tant grup de classificació com àmbit de referència....



## **1. Dades descriptives dels ens locals del/de l' Alt Penedès**

## **Ens locals que s'inclouen en la comarca del/de l'Alt Penedès**

Ajuntament d'Avinyonet del Penedès  
Ajuntament d'Olèrdola  
Ajuntament d'Olesa de Bonesvalls  
Ajuntament de Castellet i la Gornal  
Ajuntament de Castellví de la Marca  
Ajuntament de Font-rubí  
Ajuntament de Gelida  
Ajuntament de la Granada  
Ajuntament de les Cabanyes  
Ajuntament de Mediona  
Ajuntament de Pacs del Penedès  
Ajuntament de Pontons  
Ajuntament de Puigdàlber  
Ajuntament de Sant Cugat Sesgarrigues  
Ajuntament de Sant Llorenç d'Hortons  
Ajuntament de Sant Martí Sarroca  
Ajuntament de Sant Pere de Riudebitlles  
Ajuntament de Sant Quintí de Mediona  
Ajuntament de Sant Sadurní d'Anoia  
Ajuntament de Santa Fe del Penedès  
Ajuntament de Santa Margarida i els Monjos  
Ajuntament de Subirats  
Ajuntament de Torrelavit  
Ajuntament de Torrelles de Foix  
Ajuntament de Vilafranca del Penedès  
Ajuntament de Vilobí del Penedès  
Ajuntament del Pla del Penedès  
Consell Comarcal de l'Alt Penedès

## Tractament de les dades del/de l' Alt Penedès

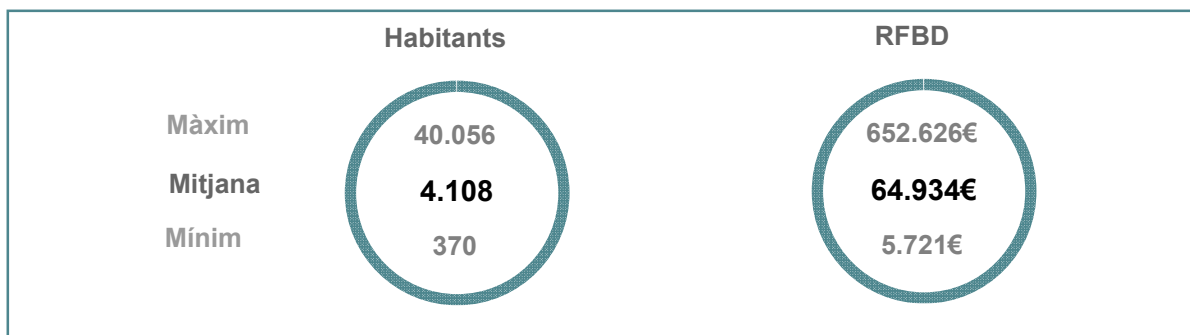
(2023)

Les dades són de l'any 2023 amb una participació total, en el cas de la comarca del/de l' Alt Penedès del: 67,86% el que suposa un total de 19 ens que han aportat dades de 959 posicions (llocs de treball amb o sense ocupant).

### Variables que conformen els grups



En el quadre inferior es mostra la mitjana així com els valors màxim i mínim de les variables població i de la Renda Familiar Bruta Disponible\*. Les dades inclouen tant els municipis dels ens participants com no participants.

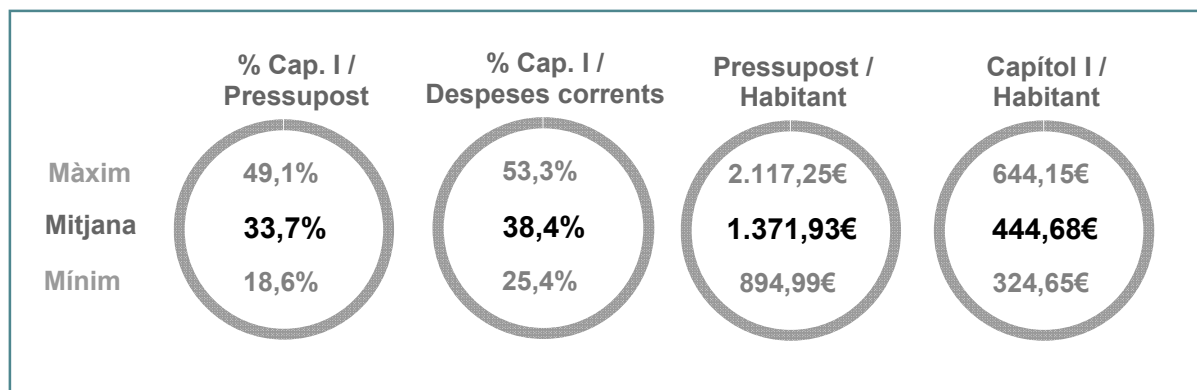


### Dades de pressupost



El pressupost, i més si els relacionem amb la població, és un indicador fonamental en les administracions locals. Tenint en compte els ens de la comarca del/de l' Alt Penedès la mitjana de pressupost total és de: 6.624.010,62€.

En els indicadors inferiors es mostra quina part del pressupost dediquen els ens al Capítol I així com la proporció que suposa respecte de la població.



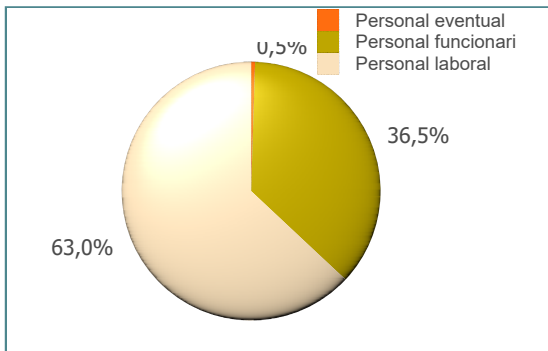

\* La població és la de l'any 2023. La Renda Familiar Bruta Disponible en milers d'euros correspon a l'any 2022

# Tractament de les dades del/de l' Alt Penedès (2023)

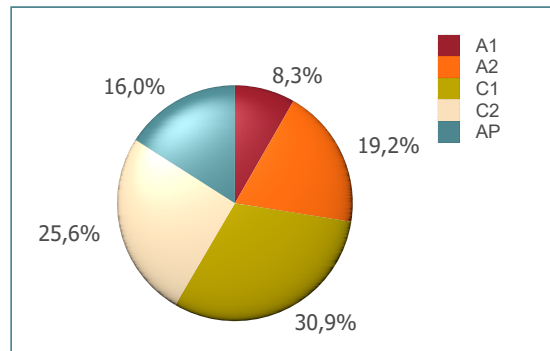
## Descripció de les plantilles



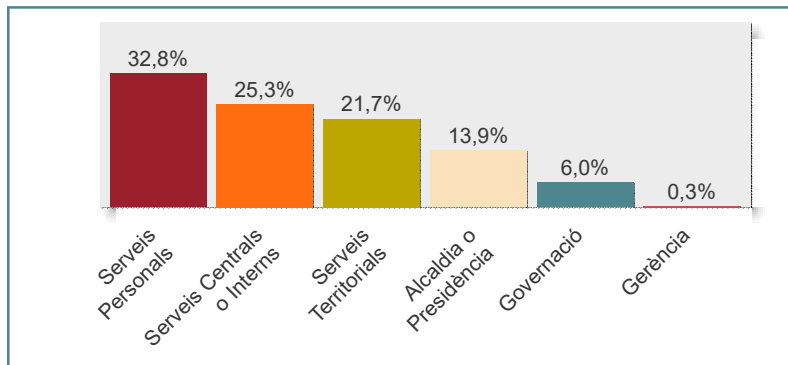
La mitjana de places de la comarca és de: 28 places. Al gràfic 1 es pot veure com es distribueixen aquestes places segons el tipus. Els indicadors inferiors mostren la proporció de la plantilla general segons la població així com el cas específic de les plantilles de policies i vigilants.



Gràfic 1. Proporció de les plantilles segons el tipus de places



Gràfic 2. Distribució de les places segons els grup de classificació



Gràfic 3. Distribució de les plantilles entre les grans àrees organitzatives

Grup	Personal funcionari	Personal laboral
A1	74%	26%
A2	16%	84%
C1	62%	38%
C2	30%	70%
AP	18%	82%

Taula 1. Proporció del tipus de personal entre els grups de classificació



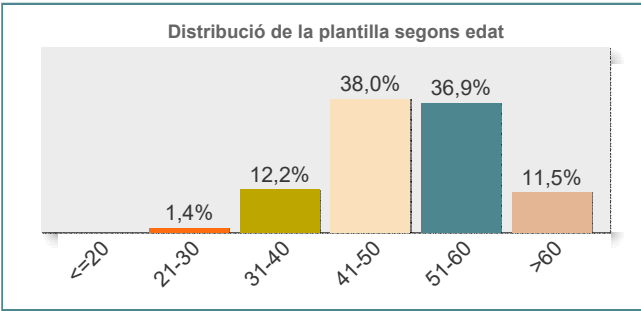
# Tractament de les dades del/de l' Alt Penedès (2023)

## Dades d'edat i gènere

Pel que fa a l'edat de les plantilles de la comarca del/de l' Alt Penedès l'edat mitjana és de: **52,5 anys.**  
Si es diferencia per gènere, l'edat mitjana dels empleats és de: **50,0 anys** mentre que la de les empleades és de: **49,9 anys.**

L'Índex d'envelliment de les plantilles en aquest cas és de:

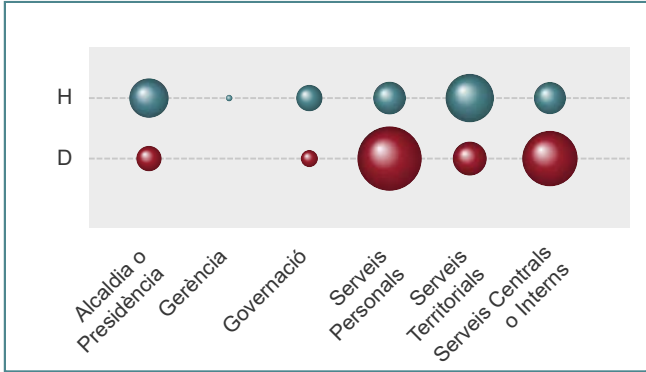
**938**



Gràfic 4. Distribució de la plantilla segons l'edat

L'índex d'envelliment és un índex assimilat a l'índex d'envelliment de la població. En aquest cas, l'índex posa de manifest el pes de la plantilla de majors de 55 respecte de la plantilla de menys de 35.  
S'ha d'interpretar de la següent manera:  
<100: baix, hi ha més plantilla per sota dels 35 anys,  
=100: equilibrat, majors de 55 i menors de 35 tenen el mateix pes,  
>100: alt, les persones majors de 55 són més que les de menys de 35 anys.  
Quant més s'allunyi del valor 100, més pes té la plantilla de >55 i, per tant, és un plantilla més envellida.

Del total de les plantilles hi ha un percentatge d'homes del: **39,3%** i les dones suposen un **60,7%**. El gràfic 5 mostra la distribució d'homes i dones entre les grans àrees de l'organització. El tamany dels cercles és proporcional al número de persones.



Gràfic 5. Distribució de gènere en les grans àrees

Grup	Homes	Dones
A1	51,5%	48,5%
A2	24,0%	76,0%
C1	36,4%	63,6%
C2	38,8%	61,2%
AP	57,9%	42,1%

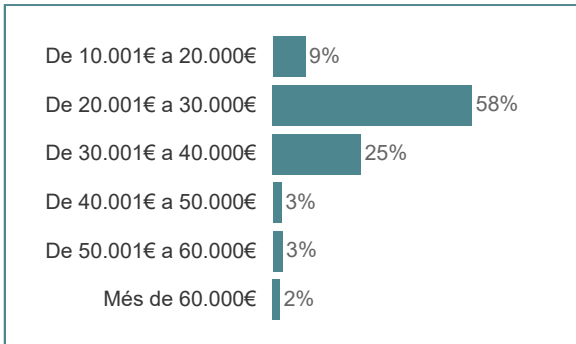
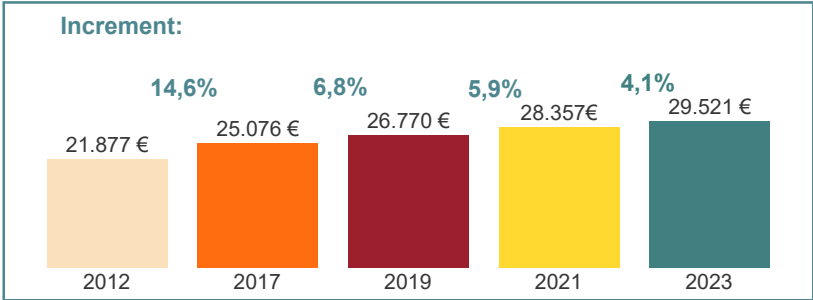
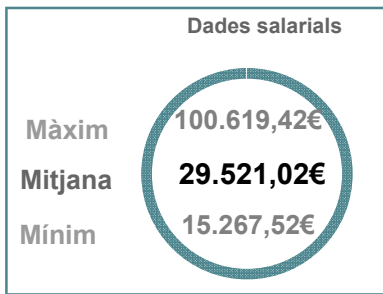
Taula 2. Distribució de gènere segons el grup de classificació

# Tractament de les dades del/de l' Alt Penedès (2023)

## Dades retributives globals



En aquesta pàgina es poden veure alguns dels indicadors retributius dels ens, en aquest cas, de la comarca del/de l' Alt Penedès  
En la plataforma de dades es poden consultar tots aquests indicadors i altres segons àrees, àmbits, gènere, any, etc.



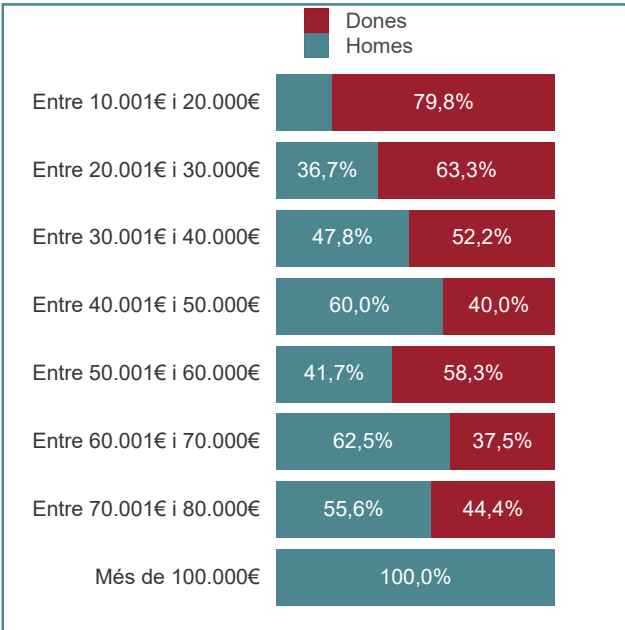
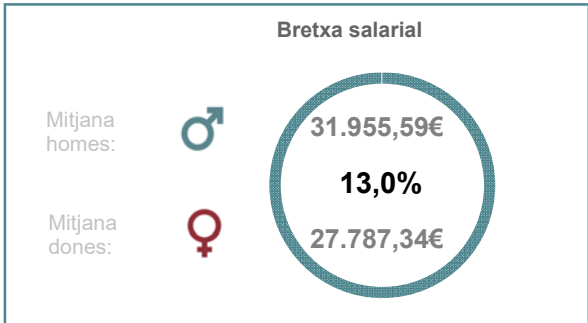
Gràfic 6. Evolució de les retribucions

En el gràfic 7 es pot veure quin és el tram salarial més freqüent i on es concentra el gruix d'empleats i empleades a nivell salarial. S'ha de tenir en compte que aquests salaris són dels llocs de treball i en cap cas incorporen conceptes vinculats a la persona.

Gràfic 7. Distribució dels empleats i empleades segons tram retributiu



Es mostren també de manera agregada algunes dades de gènere com són, per una banda, la bretxa salarial existent tenint en compte les dades del conjunt dels ens i, per altra, la distribució d'homes i dones en els trams salarials.



Gràfic 8. Distribució de gènere per trams salarials



## 2. Dades de retribucions de llocs de treball genèrics

## Tractament de les dades del/de l' Alt Penedès

(2023)

Llocs de treball	Grup/ subgrup	Mitjana de retribució	Màxima de retribució	Mínima de retribució
Adjunt/a a Gerència	A1	57.348,20 €	*	*
	A2	49.654,14 €	*	*
Administratiu/va	C1	27.031,43 €	33.838,68 €	20.063,34 €
Agent de Policia Local	C1-C2	30.828,15 €	34.576,57 €	29.722,66 €
Arquitecte/a	A1	49.517,22 €	71.046,10 €	36.336,86 €
Arquitecte/a tècnic/a	A2	38.016,38 €	50.239,92 €	30.988,78 €
Arxiver/a	A1	40.222,99 €	45.285,17 €	35.160,82 €
Assessor/a	A1	35.302,88 €	*	*
	C2	22.922,12 €	*	*
Auxiliar	AP	20.425,57 €	*	*
Auxiliar administratiu/va	C2	22.723,99 €	29.891,11 €	16.801,94 €
Auxiliar de gestió	C2	24.013,96 €	*	*
Auxiliar de grua	C2	27.297,74 €	*	*
Auxiliar educador/a	C2	19.078,03 €	22.388,55 €	15.512,08 €
Auxiliar tècnic/a	C2	26.452,14 €	30.193,62 €	20.571,34 €
Bibliotecari/ària	A2	30.709,76 €	*	*
Cap d'oficina	C1	36.224,52 €	*	*
Cap d'unitat administrativa	A2	24.984,06 €	*	*
	C1	33.673,19 €	36.657,80 €	28.285,72 €
Cap d'unitat tècnica	A1	43.170,82 €	45.422,56 €	40.919,07 €
	A2	37.636,11 €	38.325,38 €	36.258,60 €
Cap de colla	C1	29.586,06 €	*	*
	C2	32.020,06 €	*	*
	AP	24.500,40 €	*	*
Cap de gabinet	A2	54.043,36 €	*	*
Cap de secció	A1	41.182,79 €	*	*
	A2	38.039,30 €	42.019,10 €	34.059,50 €
Cap de servei	C1	49.339,80 €	*	*
	A1	60.277,84 €	100.394,24 €	42.544,08 €
A2	46.672,83 €	58.069,85 €	38.324,36 €	
Cap de Vigilància local	AP	30.955,88 €	*	*
Cap tècnic/a de Brigada	A2	39.776,30 €	*	*
Caporal/a	C1-C2	35.182,60 €	38.069,00 €	33.098,48 €
Conductor/a	AP	27.320,57 €	29.795,68 €	24.845,46 €
Conserge	C2	21.862,38 €	*	*
	AP	19.973,29 €	22.351,74 €	17.046,60 €
Conserge d'escola	C2	21.862,38 €	*	*
	AP	19.935,10 €	21.569,84 €	17.046,60 €
Coordinador/a	A1	60.636,59 €	*	*
	A2	33.463,58 €	*	*
	C1	23.621,03 €	29.102,41 €	18.139,64 €
Dinamitzador/a	A2	29.519,96 €	33.847,98 €	25.191,93 €
	C2	19.614,99 €	21.231,18 €	17.998,79 €
Dinamitzador/a sociocultural	A2	23.841,06 €	*	*
	C2	23.808,14 €	*	*
Director/a	A2	31.015,17 €	49.112,70 €	25.120,42 €
	C1	25.498,48 €	26.689,74 €	24.307,22 €
Director/a (direcció pública professional)	A1	61.073,88 €	*	*
Director/a o Cap d'àrea	A2	55.452,41 €	56.387,55 €	54.517,26 €
Educador/a	C1	23.118,87 €	25.354,54 €	18.197,15 €
Educador/a social	A2	30.922,53 €	33.847,98 €	25.557,05 €
	C1	32.740,65 €	35.263,86 €	31.278,34 €
Encarregat/ada de Brigada	C2	28.167,04 €	29.322,84 €	26.536,50 €
	AP	31.847,41 €	33.794,22 €	29.900,60 €
	A1	44.393,25 €	53.866,14 €	36.336,86 €
Enginyer/a tècnic/a	A2	47.525,12 €	*	*
Informador/a turístic/a	C2	22.891,81 €	24.214,29 €	21.569,33 €
Inseridor/a laboral	A2	24.984,06 €	*	*
Inspector/a	C1	31.354,76 €	38.069,00 €	24.640,52 €
Inspector/a - cap de la policia local	A2	70.567,53 €	*	*

## Tractament de les dades del/de l' Alt Penedès

(2023)

Llocs de treball	Grup/ subgrup	Mitjana de retribució	Màxima de retribució	Mínima de retribució
Inspector/a d'obres	A2	31.248,68 €	32.667,62 €	29.929,51 €
Inspector/a de permisos d'obres i via pública	C2	22.442,68 €	*	*
Inspector/a de tributs	C1	27.466,00 €	*	*
Interventor/a	A1	78.475,32 €	100.619,42 €	67.504,56 €
Lletrat/da	A1	73.330,18 €	*	*
Mediador/a social o intercultural	A2	30.106,92 €	*	*
Mestre/a	A2	26.374,06 €	29.026,46 €	22.423,60 €
Monitor/a	C2	20.929,77 €	30.517,48 €	15.267,52 €
Monitor/a de menjador	C2	20.403,59 €	*	*
Notificador/a	C2	28.906,96 €	*	*
	AP	24.103,77 €	28.407,04 €	21.773,15 €
Oficial/a 1a.	C1	23.442,57 €	23.442,76 €	23.442,39 €
	C2	27.948,98 €	32.418,90 €	24.688,14 €
	AP	28.028,04 €	*	*
Oficial/a 2a.	C2	25.574,10 €	28.048,01 €	23.108,08 €
	AP	22.475,37 €	26.826,05 €	19.139,66 €
Operari/ària	C2	23.004,91 €	24.204,52 €	21.805,30 €
	AP	18.842,83 €	26.825,91 €	15.267,52 €
Operari/ària polivalent	C2	25.648,56 €	*	*
	AP	21.265,94 €	24.689,40 €	15.267,52 €
Ordenança	AP	20.909,70 €	*	*
Professor/a	A2	25.933,02 €	31.997,39 €	23.139,96 €
Psicòleg/òloga	A1	36.438,71 €	*	*
Redactor/a	A1	30.866,92 €	*	*
	A1	50.926,10 €	*	*
Responsable Àmbit/Programa	A2	44.905,79 €	51.487,22 €	38.324,36 €
	C1	35.110,84 €	*	*
Secretari/ària	A1	69.502,35 €	76.351,31 €	63.894,31 €
Secretari/ària d'alcaldia	C1	25.448,04 €	*	*
Secretari/ària-interventor/a	A1	57.278,92 €	77.043,64 €	28.681,96 €
Sergent/a	C1	38.426,22 €	42.604,70 €	36.275,98 €
Sergent/a - cap de la policia local	C1	38.021,28 €	*	*
Sotsinspector/a	C1	50.160,72 €	*	*
Sotsinspector/a - cap de la policia local	C1	45.616,58 €	*	*
Supervisor/a	C2	26.128,08 €	*	*
	AP	18.506,18 €	*	*
Tècnic/a auxiliar	C1	26.484,15 €	32.100,38 €	23.841,06 €
Tècnic/a d'administració general	A1	43.124,70 €	55.539,78 €	27.935,82 €
Tècnic/a de gestió	A2	29.379,08 €	37.752,80 €	21.622,52 €
Tècnic/a mitjà/na	A2	30.986,77 €	38.534,70 €	24.665,23 €
Tècnic/a superior	A1	33.932,92 €	47.167,34 €	28.018,61 €
Telefonista / recepcionista	AP	20.223,10 €	*	*
Treballador/a familiar	C2	22.506,18 €	23.989,36 €	21.023,00 €
	AP	22.954,78 €	*	*
Treballador/a social	A2	34.181,21 €	34.999,84 €	33.362,57 €
	A1	45.455,81 €	55.462,81 €	27.073,94 €
Tresorer/a	C1	33.394,43 €	33.574,88 €	33.213,98 €
	C2	36.701,16 €	*	*
Vigilant	C2	22.040,10 €	22.040,12 €	22.040,07 €
	AP	24.775,07 €	27.139,84 €	22.498,52 €

\* Lloc amb una única referència retributiva.

Les dades que es mostren a la taula són retribucions totals sense complements (SC), és a dir: sou base + complement de destinació + complement específic, en el cas del personal funcionari i sou base, complement de lloc i plus conveni, en el cas del personal laboral. En ambdós casos s'ha sumat el complement de productivitat només quan es tractava d'un complement vinculat al lloc i no al rendiment de la persona.

Les retribucions estan traspassades a la jornada estàndard per facilitar la comparació, excepte en els llocs de treball propis de Brigada i Policia ja que, per la naturalesa del lloc, la seva jornada ordinària sol ser superior.



### **3. Dades de retribucions de llocs de treball específics**

## Tractament de les dades del/de l' Alt Penedès

(2023)

Llocs de treball	Àmbit	Grup/ subgrup	Mitjana de retribució	Màxima de retribució	Mínima de retribució
Adjunt/a a Gerència	Educació / Ensenyament	A2	49.654,14 €	*	*
	Serveis jurídics	A1	57.348,20 €	*	*
Administratiu/va	Alcaldia/Presidència	C1	27.078,33 €	27.595,68 €	26.599,23 €
	Arxiu	C1	25.373,92 €	*	*
	Brigada	C1	25.409,78 €	*	*
	Cementiri	C1	25.373,92 €	*	*
	Compres i contractació	C1	25.999,48 €	*	*
	Comptabilitat	C1	28.690,38 €	33.838,68 €	25.373,92 €
	Comunicació / Premsa	C1	25.373,92 €	*	*
	Cultura	C1	25.289,00 €	*	*
	Educació / Ensenyament	C1	25.373,92 €	*	*
	Esports	C1	25.373,92 €	*	*
	Governació	C1	25.373,92 €	*	*
	Igualtat	C1	25.373,92 €	*	*
	Mercat municipal	C1	26.307,85 €	27.241,78 €	25.373,92 €
	Ocupació	C1	25.373,92 €	*	*
	Oficina d'Atenció Ciutadana	C1	27.186,71 €	28.786,63 €	25.373,92 €
	Oficina local d'habitatge	C1	25.373,92 €	*	*
	Polícia local	C1	25.222,05 €	25.373,92 €	25.070,18 €
	Recursos humans	C1	25.297,36 €	25.447,99 €	25.070,18 €
	Salut pública i consum	C1	25.373,92 €	*	*
	Serveis Centrals o Interns	C1	26.532,24 €	33.586,50 €	20.063,34 €
	Serveis econòmics	C1	25.686,45 €	25.924,85 €	25.448,04 €
	Serveis jurídics	C1	27.673,69 €	32.034,42 €	23.424,16 €
	Serveis Personals	C1	25.359,40 €	*	*
	Serveis socials	C1	27.654,60 €	29.935,28 €	25.373,92 €
	Serveis Territorials / Urbanisme	C1	27.226,37 €	28.639,66 €	25.447,99 €
	Agent de Policia Local		C1-C2	30.828,15 €	34.576,57 €
Arquitecte/a	Obres	A1	36.336,86 €	*	*
	Serveis Territorials / Urbanisme	A1	51.400,13 €	71.046,10 €	42.340,32 €
Arquitecte/a tècnic/a	Obres	A2	32.820,44 €	*	*
	Oficina local d'habitatge	A2	32.820,44 €	*	*
	Serveis Territorials / Urbanisme	A2	30.988,78 €	*	*
	Via pública	A2	50.239,92 €	*	*
Arxiver/a	Arxiu	A1	40.222,99 €	45.285,17 €	35.160,82 €
Assessor/a	Alcaldia/Presidència	C2	22.922,12 €	*	*
	Serveis Centrals o Interns	A1	35.302,88 €	*	*
Auxiliar	Cultura	AP	20.425,57 €	*	*
	Alcaldia/Presidència	C2	22.531,74 €	*	*
	Arxiu	C2	22.531,74 €	*	*
	Brigada	C2	22.531,74 €	*	*
	Casal o Centre cívic	C2	21.468,24 €	*	*
	Compres i contractació	C2	22.531,74 €	*	*
	Comptabilitat	C2	24.551,25 €	26.042,74 €	22.531,74 €
	Comunicació / Premsa	C2	23.570,96 €	*	*
	Consum	C2	22.531,74 €	*	*
	Cultura	C2	23.322,78 €	24.534,94 €	22.244,22 €
	Educació / Ensenyament	C2	22.531,74 €	*	*
	Governació	C2	22.531,74 €	*	*
	Obres	C2	22.518,99 €	23.570,96 €	21.454,28 €
	Ocupació	C2	22.531,74 €	*	*
	Oficina d'Atenció Ciutadana	C2	22.584,59 €	25.533,96 €	19.270,60 €
	Oficina local d'habitatge	C2	22.531,74 €	*	*
	Polícia local	C2	22.531,74 €	*	*
	Promoció-dinamització econòm...	C2	23.255,98 €	23.980,22 €	22.531,74 €
	Recursos humans	C2	22.531,74 €	*	*
	Salut pública i consum	C2	20.774,07 €	23.570,96 €	16.801,94 €
	Serveis Centrals o Interns	C2	22.139,25 €	27.743,52 €	16.999,53 €
	Serveis econòmics	C2	25.260,82 €	29.891,11 €	22.499,12 €
	Serveis jurídics	C2	23.545,61 €	27.639,97 €	18.080,51 €

## Tractament de les dades del/de l' Alt Penedès

(2023)

Llocs de treball	Àmbit	Grup/ subgrup	Mitjana de retribució	Màxima de retribució	Mínima de retribució
Auxiliar administratiu/va	Serveis socials	C2	21.551,17 €	22.531,74 €	20.570,60 €
	Serveis Territorials / Urbanisme	C2	23.568,56 €	27.159,13 €	19.977,98 €
	Turisme	C2	22.531,74 €	*	*
Auxiliar de gestió	Consum	C2	24.013,96 €	*	*
	Joventut	C2	24.013,96 €	*	*
	Serveis socials	C2	24.013,96 €	*	*
Auxiliar de grua		C2	27.297,74 €	*	*
Auxiliar educador/a	Escola bressol	C2	19.078,03 €	22.388,55 €	15.512,08 €
Auxiliar tècnic/a	Cultura	C2	26.366,60 €	*	*
	Esports	C2	28.363,02 €	*	*
	Informàtica-TIC	C2	30.193,62 €	*	*
	Instal·lacions esportives	C2	26.766,10 €	*	*
	Serveis socials	C2	20.571,34 €	*	*
Bibliotecari/ària	Biblioteca	A2	30.709,76 €	*	*
Cap d'oficina	Consum	C1	36.224,52 €	*	*
Cap d'unitat administrativa	Brigada	C1	36.224,58 €	*	*
	Compres i contractació	C1	36.224,58 €	*	*
	Governació	C1	36.224,58 €	*	*
	Obres	C1	36.224,58 €	*	*
	Ocupació	C1	36.224,58 €	*	*
	Oficina d'Atenció Ciutadana	A2	24.984,06 €	*	*
	Recursos humans	C1	34.234,22 €	*	*
	Serveis Centrals o Interns	C1	32.635,71 €	36.657,80 €	28.285,72 €
	Serveis socials	C1	36.224,58 €	*	*
Cap d'unitat tècnica	Mobilitat	A2	36.258,60 €	*	*
	Obres	A2	43.170,82 €	45.422,56 €	40.919,07 €
	Oficina local d'habitatge	A2	38.325,38 €	*	*
	Serveis socials	A2	38.324,36 €	*	*
		C2	32.020,06 €	*	*
Cap de colla	Brigada	AP	24.500,40 €	*	*
	Joventut	C1	29.586,06 €	*	*
	Manteniment d'instal·lacions	C1	29.586,06 €	*	*
Cap de gabinet	Comunicació / Premsa	A2	54.043,36 €	*	*
Cap de secció	Alcaldia/Presidència	C1	49.339,80 €	*	*
	Comunicació / Premsa	A2	34.059,50 €	*	*
	Obres	A1	41.182,79 €	*	*
		A2	42.019,10 €	*	*
Cap de servei	Compres i contractació	A2	56.886,29 €	*	*
	Comptabilitat	A1	50.483,91 €	*	*
	Cultura	A2	42.019,10 €	*	*
	Educació / Ensenyament	A2	50.196,98 €	*	*
	Esports	A1	42.544,08 €	*	*
	Medi Ambient	A2	38.324,43 €	*	*
	Obres	A1	58.476,87 €	*	*
		A2	41.807,90 €	*	*
	Ocupació	A2	42.010,49 €	*	*
	Oficina d'Atenció Ciutadana	A2	38.324,36 €	*	*
	Oficina local d'habitatge	A1	49.490,09 €	*	*
	Recursos humans	A2	57.060,86 €	*	*
	Salut pública i consum	A2	42.028,02 €	*	*
	Serveis jurídics	A1	100.394,24 €	*	*
Serveis Territorials / Urbanisme	A2	57.478,07 €	58.069,85 €	56.886,29 €	
Cap de Vigilància local		AP	30.955,88 €	*	*
Cap tècnic/a de Brigada	Brigada	A2	39.776,30 €	*	*
Caporal/a		C1-C2	35.182,60 €	38.069,00 €	33.098,48 €
Conductor/a	Brigada	AP	24.845,46 €	*	*
	Obres	AP	29.795,68 €	*	*
Conserge	Alcaldia/Presidència	C2	21.862,38 €	*	*
	Biblioteca	AP	22.351,74 €	*	*



## Tractament de les dades del/de l' Alt Penedès

(2023)

Llocs de treball	Àmbit	Grup/ subgrup	Mitjana de retribució	Màxima de retribució	Mínima de retribució
Conserge	Cultura	C2	21.862,38 €	*	*
		AP	20.821,80 €	21.239,46 €	20.472,49 €
	Educació / Ensenyament	C2	21.862,38 €	*	*
		AP	17.590,87 €	*	*
	Instal·lacions esportives	AP	18.914,36 €	20.553,11 €	17.275,62 €
		C2	21.862,38 €	*	*
	Ocupació	AP	21.982,86 €	*	*
		AP	19.248,64 €	*	*
	Promoció-dinamització econòm...	C2	21.862,38 €	*	*
		AP	18.448,17 €	19.988,28 €	17.046,60 €
	Serveis Centrals o Interns	C2	21.862,38 €	*	*
		AP	21.982,76 €	*	*
Serveis socials	C2	21.862,38 €	*	*	
	AP	21.982,76 €	*	*	
Conserge d'escola	Educació / Ensenyament	C2	21.862,38 €	*	*
		AP	19.935,09 €	21.569,84 €	17.046,60 €
Coordinador/a	Biblioteca	C1	18.139,64 €	*	*
	Casal o Centre cívic	C1	29.102,41 €	*	*
	Igualtat	A2	33.463,58 €	*	*
	Serveis Territorials / Urbanisme	A1	60.636,59 €	*	*
Dinamitzador/a	Casal o Centre cívic	A2	25.191,93 €	*	*
		C2	21.231,18 €	*	*
	Joventut	A2	33.847,98 €	*	*
	Turisme	C2	17.998,79 €	*	*
Dinamitzador/a sociocultural	Cultura	A2	23.841,06 €	*	*
		C2	23.808,14 €	*	*
Director/a	Biblioteca	A2	31.015,15 €	*	*
	Escola bressol	A2	28.381,53 €	31.088,07 €	25.120,42 €
		C1	25.498,48 €	26.689,74 €	24.307,22 €
	Escola de música	A2	36.620,44 €	*	*
	Turisme	A2	49.112,70 €	*	*
Director/a (direcció pública professi...	Informàtica-TIC	A1	61.073,88 €	*	*
Director/a o Cap d'àrea	Promoció-dinamització econòm...	A2	56.387,55 €	*	*
	Serveis socials	A2	54.517,26 €	*	*
Educador/a	Escola bressol	C1	23.074,68 €	25.354,54 €	18.197,15 €
	Serveis socials	C1	24.488,55 €	*	*
Educador/a social	Igualtat	A2	33.362,57 €	*	*
	Serveis socials	A2	30.922,53 €	33.847,98 €	25.557,05 €
Encarregat/ada de Brigada	Brigada	C1	31.479,04 €	31.679,74 €	31.278,34 €
		C2	28.710,55 €	29.322,84 €	27.929,84 €
		AP	31.847,41 €	33.794,22 €	29.900,60 €
	Obres	C1	35.263,86 €	*	*
		C2	26.536,50 €	*	*
		A1	36.336,86 €	*	*
Enginyer/a	Servei d'aigües	A1	42.976,74 €	*	*
	Serveis Territorials / Urbanisme	A1	53.866,14 €	*	*
	Serveis Territorials / Urbanisme	A2	47.525,12 €	*	*
Enginyer/a tècnic/a	Serveis Territorials / Urbanisme	A2	47.525,12 €	*	*
Informador/a turístic/a	Turisme	C2	22.891,81 €	24.214,29 €	21.569,33 €
Inseridor/a laboral	Promoció-dinamització econòm...	A2	24.984,06 €	*	*
Inspector/a	Comerç	C1	31.354,76 €	38.069,00 €	24.640,52 €
Inspector/a - cap de la policia local	Policia local	A2	70.567,53 €	*	*
Inspector/a d'obres	Brigada	A2	29.929,51 €	*	*
	Obres	A2	31.908,27 €	32.667,62 €	31.148,92 €
Inspector/a de permisos d'obres i via...	Brigada	C2	22.442,68 €	*	*
Inspector/a de tributs	Governació	C1	27.466,00 €	*	*
Interventor/a		A1	78.475,32 €	100.619,42 €	67.504,56 €
Lletrat/da	Serveis jurídics	A1	73.330,18 €	*	*
Mediador/a social o intercultural	Alcaldia/Presidència	A2	30.106,92 €	*	*
Mestre/a	Escola bressol	A2	26.374,06 €	29.026,46 €	22.423,60 €
	Casal o Centre cívic	C2	15.492,95 €	15.718,37 €	15.267,52 €
Monitor/a	Escola bressol	C2	18.825,27 €	*	*
	Esports	C2	27.418,84 €	30.517,48 €	24.320,19 €

# Tractament de les dades del/de l' Alt Penedès

(2023)

Llocs de treball	Àmbit	Grup/ subgrup	Mitjana de retribució	Màxima de retribució	Mínima de retribució
Monitor/a de menjador	Escola bressol	C2	20.403,59 €	*	*
Notificador/a	Serveis Centrals o Interns	C2	28.906,96 €	*	*
		AP	24.103,77 €	28.407,04 €	21.773,15 €
Oficial/a 1a.	Brigada	C2	24.688,14 €	*	*
	Electricitat	C2	31.847,90 €	32.418,90 €	30.828,65 €
	Jardineria	C1	23.442,39 €	*	*
	Manteniment d'instal·lacions	C1	23.442,76 €	*	*
		C2	24.854,50 €	24.904,98 €	24.804,02 €
	Obres	C2	26.185,33 €	28.863,28 €	24.787,74 €
	Servei d'aigües	AP	28.028,04 €	*	*
Oficial/a 2a.	Jardineria	AP	19.139,66 €	*	*
	Manteniment d'instal·lacions	C2	23.108,08 €	*	*
		AP	22.892,84 €	23.406,50 €	22.379,18 €
	Neteja viària	AP	21.027,02 €	*	*
	Obres	C2	26.190,60 €	28.048,01 €	23.806,58 €
		AP	23.222,55 €	25.725,18 €	20.719,91 €
Via pública	AP	23.702,75 €	26.826,05 €	20.579,46 €	
Operari/ària	Brigada	C2	24.204,52 €	*	*
		AP	19.700,99 €	22.719,46 €	17.046,88 €
	Deixalleria	AP	16.141,44 €	*	*
	Jardineria	AP	20.476,68 €	24.015,52 €	16.526,55 €
	Manteniment d'instal·lacions	AP	21.800,89 €	25.725,18 €	17.275,62 €
	Neteja d'instal·lacions	AP	16.820,78 €	20.524,46 €	15.267,52 €
	Neteja viària	AP	24.456,72 €	*	*
	Obres	C2	23.004,91 €	24.204,52 €	21.805,30 €
		AP	20.189,07 €	24.015,52 €	16.629,00 €
	Oficina local d'habitatge	AP	20.753,45 €	*	*
Via pública	AP	26.825,91 €	*	*	
Operari/ària polivalent	Brigada	C2	25.648,56 €	*	*
		AP	22.765,55 €	24.689,40 €	19.250,34 €
	Via pública	AP	15.267,52 €	*	*
Ordenança	Serveis Centrals o Interns	AP	20.909,70 €	*	*
Professor/a	Escola d'adults	A2	25.020,61 €	25.248,84 €	24.792,37 €
	Escola de música	A2	26.389,23 €	31.997,39 €	23.139,96 €
Psicòleg/òloga	Serveis socials	A1	36.438,71 €	*	*
Redactor/a	Ràdio local	A1	30.866,92 €	*	*
Responsable Àmbit/Programa	Alcaldia/Presidència	A2	38.324,36 €	*	*
	Governació	A2	51.487,22 €	*	*
	Joventut	A2	38.324,36 €	*	*
	Oficina d'Atenció Ciutadana	C1	35.110,84 €	*	*
	Serveis jurídics	A1	50.926,10 €	*	*
Secretari/ària		A1	69.502,35 €	76.351,31 €	63.894,31 €
Secretari/ària d'alcaldia	Protocol	C1	25.448,04 €	*	*
Secretari/ària-interventor/a		A1	57.278,92 €	77.043,64 €	28.681,96 €
Sergent/a		C1	38.426,22 €	42.604,70 €	36.275,98 €
Sergent/a - cap de la policia local		C1	38.021,28 €	*	*
Sotsinspector/a		C1	50.160,72 €	*	*
Sotsinspector/a - cap de la policia local		C1	45.616,58 €	*	*
Supervisor/a	Mercat municipal	C2	26.128,08 €	*	*
	Neteja d'instal·lacions	AP	18.506,18 €	*	*
Tècnic/a auxiliar	Biblioteca	C1	25.069,41 €	27.679,90 €	24.118,49 €
	Brigada	C1	29.130,86 €	*	*
	Cultura	C1	24.549,34 €	*	*
	Educació / Ensenyament	C1	26.819,52 €	*	*
	Esports	C1	30.251,86 €	*	*
	Informàtica-TIC	C1	29.608,96 €	32.100,38 €	27.117,53 €
	Joventut	C1	26.005,44 €	27.683,00 €	23.841,06 €
	Obres	C1	29.130,86 €	*	*
	Ocupació	C1	25.373,92 €	*	*
	Salut pública i consum	C1	24.698,34 €	*	*

## Tractament de les dades del/de l' Alt Penedès

(2023)

Llocs de treball	Àmbit	Grup/ subgrup	Mitjana de retribució	Màxima de retribució	Mínima de retribució	
Tècnic/a auxiliar	Serveis Territorials / Urbanisme	C1	26.825,45 €	*	*	
Tècnic/a d'administració general	Serveis Centrals o Interns	A1	37.564,68 €	47.193,53 €	27.935,82 €	
	Serveis jurídics	A1	45.904,71 €	55.539,78 €	34.014,14 €	
Tècnic/a de gestió	Serveis Centrals o Interns	A2	37.752,80 €	*	*	
	Serveis Territorials / Urbanisme	A2	25.192,22 €	28.761,91 €	21.622,52 €	
Tècnic/a mitjà/na	Alcaldia/Presidència	A2	29.026,46 €	*	*	
	Brigada	A2	31.148,92 €	*	*	
	Compres i contractació	A2	29.954,53 €	*	*	
	Comptabilitat	A2	32.833,61 €	36.393,74 €	30.097,58 €	
	Comunicació / Premsa	A2	27.859,39 €	29.954,53 €	25.764,24 €	
	Cultura	A2	26.722,33 €	30.228,07 €	24.665,23 €	
	Educació / Ensenyament	A2	30.047,68 €	*	*	
	Esports	A2	31.996,25 €	33.831,02 €	30.161,49 €	
	Igualtat	A2	30.047,68 €	*	*	
	Informàtica-TIC	A2	34.951,38 €	*	*	
	Joventut	A2	29.490,36 €	30.468,97 €	28.511,75 €	
	Medi Ambient	A2	34.894,04 €	37.816,34 €	31.148,92 €	
	Mercat municipal	A2	30.138,72 €	*	*	
	Obres	A2	31.149,06 €	*	*	
	Ocupació	A2	30.830,24 €	32.399,44 €	30.043,59 €	
	Participació ciutadana	A2	30.106,92 €	*	*	
	Promoció-dinamització econòm...	A2	29.018,82 €	30.138,72 €	28.405,98 €	
	Protecció civil	A2	37.128,37 €	*	*	
	Recursos humans	A2	32.233,75 €	33.318,58 €	31.148,92 €	
	Salut pública i consum	A2	29.954,53 €	*	*	
	Serveis Centrals o Interns	A2	26.161,92 €	*	*	
	Serveis jurídics	A2	38.534,70 €	*	*	
	Turisme	A2	28.074,17 €	29.879,32 €	26.269,02 €	
Tècnic/a superior	Compres i contractació	A1	32.293,40 €	35.372,88 €	29.213,92 €	
	Comunicació / Premsa	A1	28.018,61 €	*	*	
	Informàtica-TIC	A1	47.167,34 €	*	*	
	Medi Ambient	A1	32.051,46 €	*	*	
	Participació ciutadana	A1	31.773,32 €	*	*	
	Prevenió de Riscos laborals	A1	35.372,88 €	*	*	
	Serveis jurídics	A1	35.372,88 €	*	*	
	Serveis socials	A1	35.372,88 €	*	*	
Telefonista / recepcionista	Oficina d'Atenció Ciutadana	AP	20.223,10 €	*	*	
Treballador/a familiar	Serveis socials	C2	22.506,18 €	23.989,36 €	21.023,00 €	
		AP	22.954,78 €	*	*	
Treballador/a social	Igualtat	A2	33.362,57 €	*	*	
		Ocupació	A2	33.362,57 €	*	*
		Serveis socials	A2	34.181,21 €	34.999,84 €	33.362,57 €
Tresorer/a		A1	45.455,81 €	55.462,81 €	27.073,94 €	
		C1	33.394,43 €	33.574,88 €	33.213,98 €	
		C2	36.701,16 €	*	*	
Vigilant	Vigilància local	C2	22.040,10 €	22.040,12 €	22.040,07 €	
		AP	24.775,07 €	27.139,84 €	22.498,52 €	

\* Lloc amb una única referència retributiva.

Les dades que es mostren a la taula són retribucions totals sense complements (SC), és a dir: sou base + complement de destinació + complement específic, en el cas del personal funcionari i sou base, complement de lloc i plus conveni, en el cas del personal laboral. En ambdós casos s'ha sumat el complement de productivitat només quan es tractava d'un complement vinculat al lloc i no al rendiment de la persona.

Les retribucions estan traspassades a la jornada estàndard per facilitar la comparació, excepte en els llocs de treball propis de Brigada i Policia ja que, per la naturalesa del lloc, la seva jornada ordinària sol ser superior.

# **Informe de dades retributives i organitzatives dels ens locals del/de l' Anoia**

(Dades 2023)

# Tractament de les dades del/de l' Anòia

(2023)

## INTRODUCCIÓ

Aquest document és un recull d'algunes de les principals dades retributives i organitzatives dels ens locals de la província de Barcelona extretes de l'Enquesta de Retribucions i en la qual participen tant ajuntaments com consells comarcals. Es tracta d'una enquesta que la Diputació de Barcelona duu a terme periòdicament des de fa més de 20 anys.

Els gràfics, les taules i els indicadors que es mostren, així com molts d'altres, es poden consultar de manera interactiva a l'Espai de Dades Retributives (Portal Infodades) al qual hi tenen accés exclusiu els ens participants.



El document es divideix en tres parts:



1. Dades descriptives: en primer lloc es presenten les dades descriptives que inclouen tant la població, com els pressupostos i les plantilles.



2. Dades de llocs de treball genèrics: taula de retribucions per a llocs de treball genèrics, és a dir, sense especificar l'àmbit de referència.



3. Dades de llocs de treball específics: en tercer lloc es mostra la taula de retribucions amb els mateixos paràmetres retributius de mitjana, màxim i mínim però per als llocs de treball específics, indicant tant grup de classificació com àmbit de referència....



## **1. Dades descriptives dels ens locals del/de l' Anoia**

## Ens locals que s'inclouen en la comarca del/de l'Anoia

Ajuntament d'Argençola  
Ajuntament d'Igualada  
Ajuntament d'Òdena  
Ajuntament d'Orpí  
Ajuntament de Bellprat  
Ajuntament de Cabrera d'Anoia  
Ajuntament de Calaf  
Ajuntament de Calonge de Segarra  
Ajuntament de Capellades  
Ajuntament de Carme  
Ajuntament de Castellfollit de Riubregós  
Ajuntament de Castellolí  
Ajuntament de Copons  
Ajuntament de Jorba  
Ajuntament de la Llacuna  
Ajuntament de la Pobla de Claramunt  
Ajuntament de la Torre de Claramunt  
Ajuntament de Masquefa  
Ajuntament de Montmaneu  
Ajuntament de Piera  
Ajuntament de Pujalt  
Ajuntament de Rubió  
Ajuntament de Sant Martí de Tous  
Ajuntament de Sant Martí Sesgueioles  
Ajuntament de Sant Pere Sallavinera  
Ajuntament de Santa Margarida de Montbui  
Ajuntament de Santa Maria de Miralles  
Ajuntament de Vallbona d'Anoia  
Ajuntament de Veciana  
Ajuntament de Vilanova del Camí  
Ajuntament del Bruc  
Ajuntament dels Hostalets de Pierola  
Ajuntament dels Prats de Rei  
Consell Comarcal de l'Anoia

## Tractament de les dades del/de l' Anòia

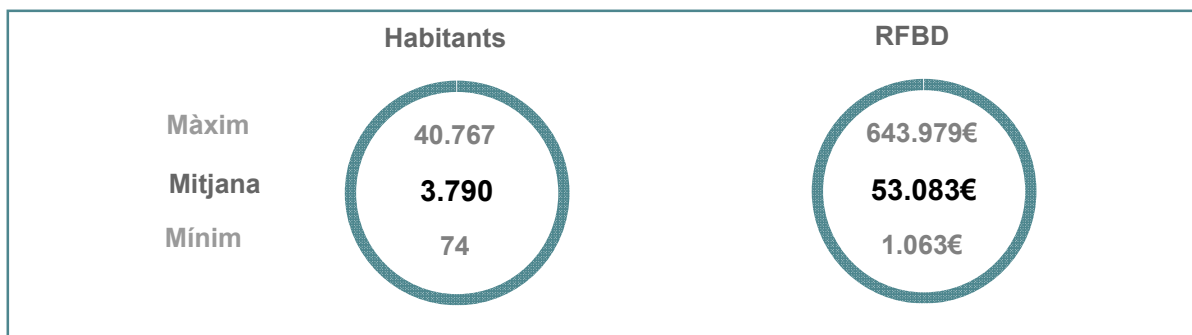
(2023)

Les dades són de l'any 2023 amb una participació total, en el cas de la comarca del/de l' Anòia del: 70,59% el que suposa un total de 24 ens que han aportat dades de 564 posicions (llocs de treball amb o sense ocupant).

### Variables que conformen els grups



En el quadre inferior es mostra la mitjana així com els valors màxim i mínim de les variables població i de la Renda Familiar Bruta Disponible\*. Les dades inclouen tant els municipis dels ens participants com no participants.

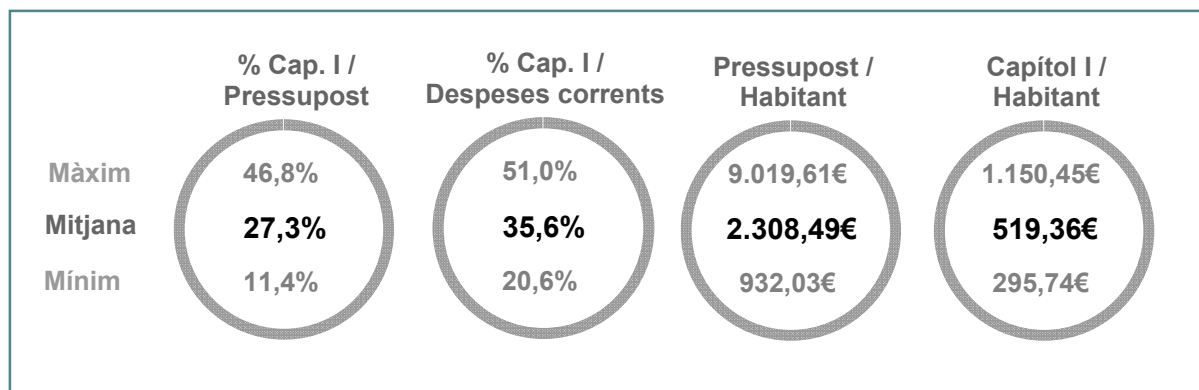


### Dades de pressupost



El pressupost, i més si els relacionem amb la població, és un indicador fonamental en les administracions locals. Tenint en compte els ens de la comarca del/de l' Anòia la mitjana de pressupost total és de: 2.806.917,13€.

En els indicadors inferiors es mostra quina part del pressupost dediquen els ens al Capítol I així com la proporció que suposa respecte de la població.



\* La població és la de l'any 2023. La Renda Familiar Bruta Disponible en milers d'euros correspon a l'any 2022

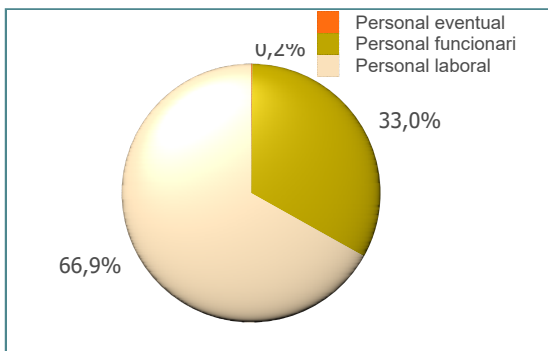



# Tractament de les dades del/de l' Anòia (2023)

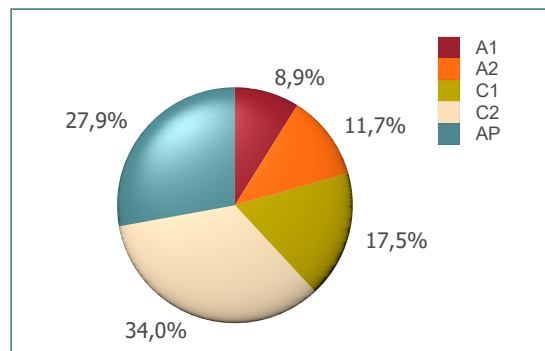
## Descripció de les plantilles



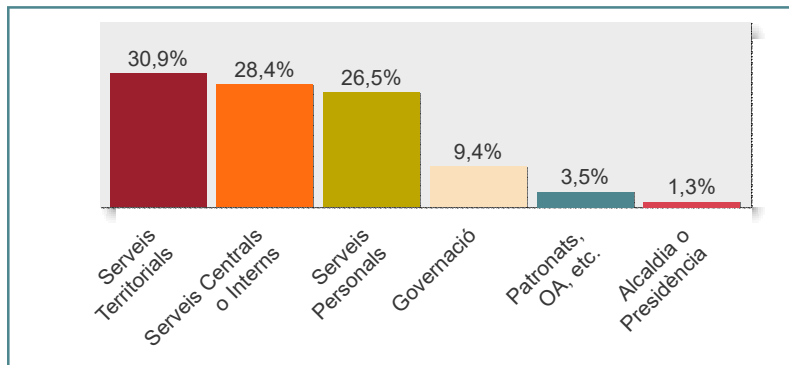
La mitjana de places de la comarca és de: 14 places. Al gràfic 1 es pot veure com es distribueixen aquestes places segons el tipus. Els indicadors inferiors mostren la proporció de la plantilla general segons la població així com el cas específic de les plantilles de policies i vigilants.



Gràfic 1. Proporció de les plantilles segons el tipus de places



Gràfic 2. Distribució de les places segons els grup de classificació



Gràfic 3. Distribució de les plantilles entre les grans àrees organitzatives

Grup	Personal funcionari	Personal laboral
A1	80%	20%
A2	40%	60%
C1	43%	57%
C2	49%	51%
AP	7%	93%

Taula 1. Proporció del tipus de personal entre els grups de classificació

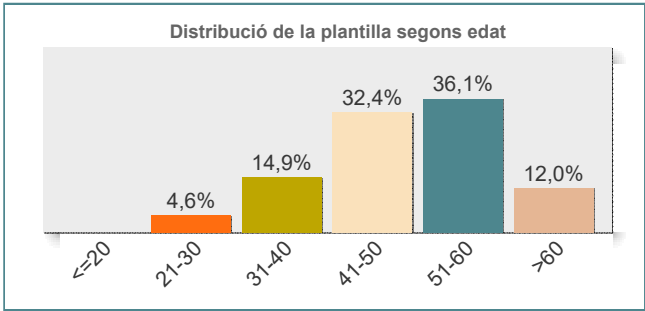
# Tractament de les dades del/de l' Anoia (2023)

## Dades d'edat i gènere

Pel que fa a l'edat de les plantilles de la comarca del/de l' Anoia l'edat mitjana és de: 49,0 anys.  
Si es diferencia per gènere, l'edat mitjana dels empleats és de: 48,6 anys mentre que la de les empleades és de: 49,3 anys.

L'Índex d'envelliment de les plantilles en aquest cas és de:

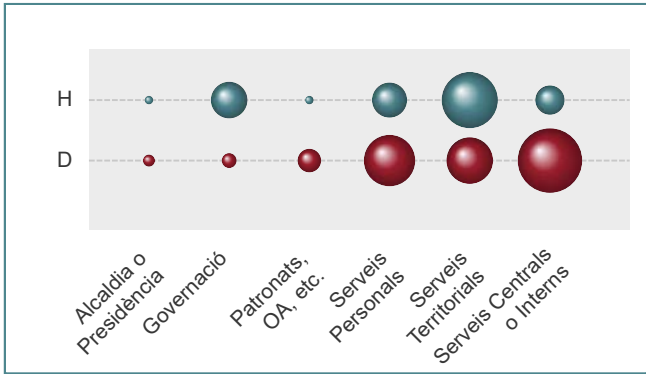
**300**



Gràfic 4. Distribució de la plantilla segons l'edat

L'índex d'envelliment és un índex assimilat a l'índex d'envelliment de la població. En aquest cas, l'índex posa de manifest el pes de la plantilla de majors de 55 respecte de la plantilla de menys de 35.  
S'ha d'interpretar de la següent manera:  
<100: baix, hi ha més plantilla per sota dels 35 anys,  
=100: equilibrat, majors de 55 i menors de 35 tenen el mateix pes,  
>100: alt, les persones majors de 55 són més que les de menys de 35 anys.  
Quant més s'allunyi del valor 100, més pes té la plantilla de >55 i, per tant, és un plantilla més envellida.

Del total de les plantilles hi ha un percentatge d'homes del: 43,0% i les dones suposen un 57,0%. El gràfic 5 mostra la distribució d'homes i dones entre les grans àrees de l'organització. El tamany dels cercles és proporcional al número de persones.



Gràfic 5. Distribució de gènere en les grans àrees

Grup	Homes	Dones
A1	30,2%	69,8%
A2	32,7%	67,3%
C1	40,1%	59,9%
C2	38,4%	61,6%
AP	55,0%	45,0%

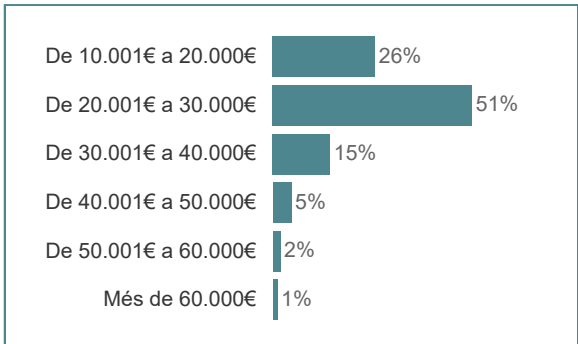
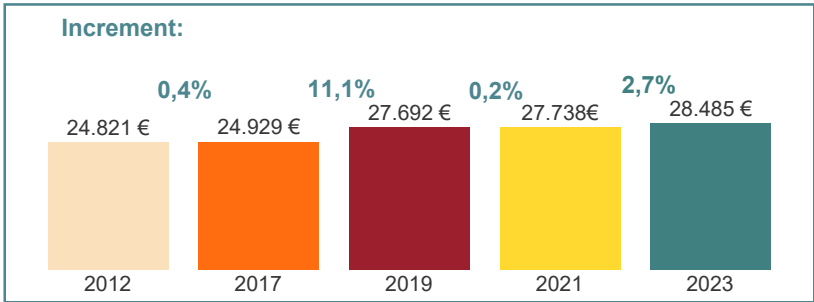
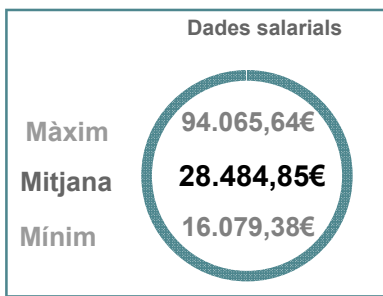
Taula 2. Distribució de gènere segons el grup de classificació

# Tractament de les dades del/de l' Anòia (2023)

## Dades retributives globals



En aquesta pàgina es poden veure alguns dels indicadors retributius dels ens, en aquest cas, de la comarca del/de l' Anòia  
En la plataforma de dades es poden consultar tots aquests indicadors i altres segons àrees, àmbits, gènere, any, etc.



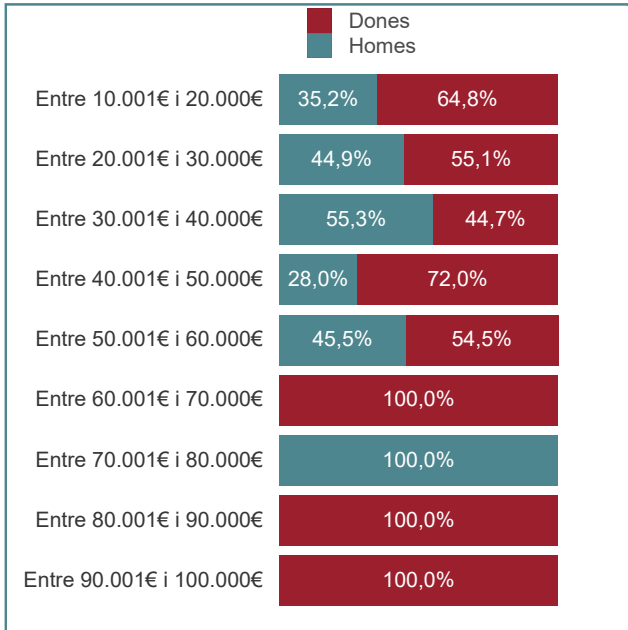
Gràfic 6. Evolució de les retribucions

En el gràfic 7 es pot veure quin és el tram salarial més freqüent i on es concentra el gruix d'empleats i empleades a nivell salarial. S'ha de tenir en compte que aquests salaris són dels llocs de treball i en cap cas incorporen conceptes vinculats a la persona.

Gràfic 7. Distribució dels empleats i empleades segons tram retributiu



Es mostren també de manera agregada algunes dades de gènere com són, per una banda, la bretxa salarial existent tenint en compte les dades del conjunt dels ens i, per altra, la distribució d'homes i dones en els trams salarials.



Gràfic 8. Distribució de gènere per trams salarials



## 2. Dades de retribucions de llocs de treball genèrics

## Tractament de les dades del/de l' Anioia

(2023)

Llocs de treball	Grup/ subgrup	Mitjana de retribució	Màxima de retribució	Mínima de retribució
Administratiu/va	C1	26.525,96 €	40.245,52 €	18.344,90 €
Agent de Policia Local	C1-C2	31.797,42 €	33.720,90 €	25.448,64 €
AODL	A2	27.602,30 €	*	*
Arquitecte/a	A1	41.628,23 €	58.685,02 €	30.368,44 €
Arquitecte/a tècnic/a	A2	34.785,14 €	39.980,13 €	27.559,14 €
Arxiver/a	A1	38.250,72 €	*	*
Assessor/a	A1	29.328,04 €	*	*
Auxiliar administratiu/va	C2	22.673,79 €	30.033,64 €	16.079,38 €
Auxiliar educador/a	C2	16.823,80 €	*	*
	AP	16.112,66 €	*	*
Auxiliar tècnic/a	C2	22.409,63 €	29.002,75 €	17.034,37 €
Cap d'unitat administrativa	C1	38.635,82 €	46.787,36 €	30.484,27 €
	C2	29.238,60 €	*	*
Cap de colla	C2	22.318,46 €	*	*
	AP	26.137,12 €	*	*
Cap de secció	C1	41.840,26 €	*	*
Cap de servei	A1	35.965,81 €	*	*
	A2	30.902,72 €	33.385,62 €	28.419,82 €
Cap de Vigilància local	C1	41.501,98 €	*	*
	C2	36.128,92 €	*	*
	AP	31.339,96 €	*	*
Cap tècnic/a de Brigada	A2	35.364,70 €	*	*
Caporal/a	C1-C2	33.946,80 €	37.113,62 €	27.808,54 €
Caporal/a - cap de la policia local	C1-C2	32.664,15 €	*	*
Conductor/a	C2	20.056,32 €	*	*
Conserge	AP	20.011,89 €	21.595,04 €	17.873,16 €
Conserge d'escola	AP	21.048,99 €	27.959,06 €	18.908,52 €
Coordinador/a	A1	40.919,53 €	51.978,06 €	32.251,86 €
	A2	34.689,82 €	*	*
	C1	32.912,96 €	*	*
	C2	32.441,70 €	38.173,20 €	28.228,70 €
Cuiner/a	C1	17.527,67 €	*	*
Delineant	C1	24.835,96 €	*	*
Dinamitzador/a	C1	21.583,47 €	21.705,40 €	21.461,54 €
Dinamitzador/a sociocultural	A2	24.757,74 €	*	*
	C1	28.187,86 €	*	*
Director/a	A1	36.203,04 €	*	*
	A2	34.546,46 €	44.937,68 €	30.295,98 €
Director/a o Cap d'àrea	A2	40.780,28 €	*	*
Educador/a	C1	23.270,14 €	24.950,66 €	20.515,44 €
Encarregat/ada	C2	24.646,85 €	26.993,02 €	22.846,46 €
Encarregat/ada de Brigada	C1	29.421,95 €	33.165,05 €	25.678,84 €
	C2	30.477,31 €	33.905,94 €	26.993,02 €
Enginyer/a	A1	37.049,12 €	43.729,80 €	30.368,44 €
Enginyer/a tècnic/a	A2	35.813,56 €	40.864,56 €	29.160,93 €
Informador/a turístic/a	AP	19.636,80 €	21.656,94 €	16.241,93 €
Inseridor/a laboral	A2	28.409,21 €	29.216,12 €	27.602,30 €
Inspector/a - cap de la policia local	A2	61.845,06 €	*	*
Inspector/a de permisos d'obres i via pública	C2	22.301,22 €	*	*
Interventor/a	A1	52.440,58 €	56.109,48 €	46.964,38 €
Locutor/a	C2	21.285,39 €	24.668,52 €	19.372,24 €
Mestre/a	A2	27.191,43 €	29.472,28 €	22.667,34 €
Monitor/a	C2	20.242,36 €	22.204,10 €	17.391,72 €
Notificador/a	AP	20.486,59 €	21.010,50 €	19.962,68 €
	C1	25.396,77 €	*	*
Oficial/a 1a.	C2	25.480,64 €	30.069,40 €	20.326,06 €
	AP	24.411,03 €	25.013,13 €	23.397,20 €
Oficial/a 1a. polivalent	AP	24.888,16 €	*	*
Oficial/a 2a.	C1	20.229,46 €	*	*
	C2	21.046,68 €	25.800,30 €	17.575,48 €

## Tractament de les dades del/de l' Anioia

(2023)

Llocs de treball	Grup/ subgrup	Mitjana de retribució	Màxima de retribució	Mínima de retribució
Oficial/a 2a.	AP	22.393,57 €	23.728,96 €	21.380,26 €
Oficial/a 2a. polivalent	C2	24.345,62 €	*	*
Operari/ària	AP	19.428,58 €	30.377,82 €	15.267,52 €
Operari/ària polivalent	AP	19.479,30 €	22.253,82 €	15.708,40 €
Ordenança	C2	19.327,05 €	*	*
	AP	23.939,10 €	26.692,84 €	21.185,36 €
Professor/a	A2	22.964,54 €	*	*
	C1	45.517,68 €	*	*
Responsable Àmbit/Programa	C2	28.449,63 €	35.873,04 €	22.669,60 €
	A1	58.999,40 €	73.401,58 €	45.671,16 €
Secretari/ària	A1	59.188,35 €	94.065,64 €	36.643,54 €
	A2	45.119,30 €	*	*
Secretari/ària-interventor/a	C1	40.680,94 €	*	*
	C1	48.417,43 €	*	*
Sergent/a - cap de la policia local	C1	48.417,43 €	*	*
Supervisor/a	AP	17.716,57 €	*	*
Tècnic/a auxiliar	C1	25.063,77 €	30.224,66 €	19.844,52 €
Tècnic/a d'administració general	A1	45.357,87 €	59.665,26 €	39.742,86 €
Tècnic/a de gestió	A2	28.336,83 €	29.851,32 €	26.822,34 €
Tècnic/a mitjà/na	A2	32.984,23 €	44.164,58 €	25.655,96 €
Tècnic/a superior	A1	40.393,13 €	47.733,12 €	26.688,28 €
Tècnic/a superior de suport jurídic	A1	39.132,02 €	*	*
Treballador/a familiar	C2	21.921,92 €	*	*
Treballador/a social	A2	43.399,59 €	*	*
Tresorer/a	A1	43.771,74 €	45.293,42 €	42.250,05 €
	C2	28.114,16 €	*	*
Vigilant	C2	26.480,97 €	29.963,52 €	19.973,62 €
	AP	23.224,62 €	24.967,74 €	19.152,52 €

\* Lloc amb una única referència retributiva.

Les dades que es mostren a la taula són retribucions totals sense complements (SC), és a dir: sou base + complement de destinació + complement específic, en el cas del personal funcionari i sou base, complement de lloc i plus conveni, en el cas del personal laboral. En ambdós casos s'ha sumat el complement de productivitat només quan es tractava d'un complement vinculat al lloc i no al rendiment de la persona.

Les retribucions estan traspassades a la jornada estàndard per facilitar la comparació, excepte en els llocs de treball propis de Brigada i Policia ja que, per la naturalesa del lloc, la seva jornada ordinària sol ser superior.



### **3. Dades de retribucions de llocs de treball específics**

## Tractament de les dades del/de l' Anioia

(2023)

Llocs de treball	Àmbit	Grup/ subgrup	Mitjana de retribució	Màxima de retribució	Mínima de retribució
Administratiu/va	Compres i contractació	C1	23.995,08 €	25.965,46 €	21.705,40 €
	Comptabilitat	C1	24.245,95 €	25.473,92 €	22.688,26 €
	Cultura	C1	30.458,69 €	36.341,70 €	24.575,68 €
	Esports	C1	22.695,92 €	*	*
	Oficina d'Atenció Ciutadana	C1	26.210,03 €	28.946,70 €	22.695,92 €
	Recursos humans	C1	27.597,17 €	37.135,76 €	21.705,40 €
	Serveis Centrals o Interns	C1	25.780,48 €	32.222,84 €	18.344,90 €
	Serveis econòmics	C1	25.279,69 €	28.187,86 €	18.955,54 €
	Serveis jurídics	C1	24.110,79 €	25.525,66 €	22.695,92 €
	Serveis Territorials / Urbanisme	C1	32.885,59 €	40.245,52 €	25.525,66 €
Turisme	C1	22.745,40 €	*	*	
Agent de Policia Local		C1-C2	31.797,42 €	33.720,90 €	25.448,64 €
AODL	Promoció-dinamització econòm...	A2	27.602,30 €	*	*
Arquitecte/a	Obres	A1	33.127,50 €	*	*
	Serveis Territorials / Urbanisme	A1	43.045,02 €	58.685,02 €	30.368,44 €
Arquitecte/a tècnic/a	Obres	A2	27.559,14 €	*	*
	Serveis Territorials / Urbanisme	A2	36.591,64 €	39.980,13 €	34.621,80 €
Arxiver/a	Arxiu	A1	38.250,72 €	*	*
Assessor/a	Alcaldia/Presidència	A1	29.328,04 €	*	*
Auxiliar administratiu/va	Compres i contractació	C2	21.921,92 €	*	*
	Comptabilitat	C2	21.013,45 €	22.798,78 €	18.166,08 €
	Consum	C2	21.931,52 €	*	*
	Cultura	C2	21.921,92 €	*	*
	Esports	C2	19.372,24 €	*	*
	Formació	C2	20.191,16 €	*	*
	Museu municipal	C2	27.175,60 €	*	*
	Obres	(Dades 2023) C2	20.912,16 €	*	*
	Oficina d'Atenció Ciutadana	C2	22.417,99 €	29.483,02 €	19.800,86 €
	Oficina local d'habitatge	C2	20.191,16 €	*	*
	Patrimoni	C2	22.728,09 €	*	*
	Policia local	C2	19.938,72 €	*	*
	Promoció-dinamització econòm...	C2	21.931,52 €	*	*
	Protocol	C2	21.386,03 €	*	*
	Recursos humans	C2	21.921,92 €	*	*
	Servei d'aigües	C2	20.191,16 €	*	*
	Serveis Centrals o Interns	C2	22.350,01 €	27.834,84 €	16.079,38 €
	Serveis econòmics	C2	28.764,18 €	*	*
	Serveis jurídics	C2	25.848,85 €	30.033,64 €	22.793,20 €
	Serveis Personals	C2	22.363,54 €	*	*
Serveis socials	C2	21.921,92 €	*	*	
Serveis Territorials / Urbanisme	C2	23.272,97 €	25.692,16 €	21.921,92 €	
Tributs / Recaptació	C2	24.699,32 €	*	*	
Auxiliar educador/a	Escola bressol	AP	16.823,80 €	*	*
			16.112,66 €	*	*
Auxiliar tècnic/a	Arxiu	C2	21.471,00 €	22.974,05 €	19.967,96 €
	Biblioteca	C2	18.557,72 €	20.081,06 €	17.034,37 €
	Comunicació / Premsa	C2	29.002,75 €	*	*
	Cultura	C2	22.779,41 €	*	*
	Educació / Ensenyament	C2	23.169,95 €	*	*
	Obres	C2	19.372,24 €	*	*
	Punt d'informació juvenil	C2	24.084,11 €	*	*
	Ràdio local	C2	25.630,38 €	*	*
Cap d'unitat administrativa	Comptabilitat	C2	29.238,60 €	*	*
	Serveis Centrals o Interns	C1	46.787,36 €	*	*
	Serveis Territorials / Urbanisme	C1	30.484,27 €	*	*
Cap de colla	Manteniment d'instal·lacions	C2	22.318,46 €	*	*
	Obres	AP	26.137,12 €	*	*
Cap de secció	Recursos humans	C1	41.840,26 €	*	*
Cap de servei	Cultura	A2	28.419,82 €	*	*
	Promoció-dinamització econòm...	A2	28.419,82 €	*	*



# Tractament de les dades del/de l' Anòia

(2023)

## INTRODUCCIÓ

Aquest document és un recull d'algunes de les principals dades retributives i organitzatives dels ens locals de la província de Barcelona extretes de l'Enquesta de Retribucions i en la qual participen tant ajuntaments com consells comarcals. Es tracta d'una enquesta que la Diputació de Barcelona duu a terme periòdicament des de fa més de 20 anys.

Els gràfics, les taules i els indicadors que es mostren, així com molts d'altres, es poden consultar de manera interactiva a l'Espai de Dades Retributives (Portal Infodades) al qual hi tenen accés exclusiu els ens participants.



El document es divideix en tres parts:



1. Dades descriptives: en primer lloc es presenten les dades descriptives que inclouen tant la població, com els pressupostos i les plantilles.



2. Dades de llocs de treball genèrics: taula de retribucions per a llocs de treball genèrics, és a dir, sense especificar l'àmbit de referència.



3. Dades de llocs de treball específics: en tercer lloc es mostra la taula de retribucions amb els mateixos paràmetres retributius de mitjana, màxim i mínim però per als llocs de treball específics, indicant tant grup de classificació com àmbit de referència....



## **1. Dades descriptives dels ens locals del/de l' Anoia**

## Ens locals que s'inclouen en la comarca del/de l'Anoia

Ajuntament d'Argençola  
Ajuntament d'Igualada  
Ajuntament d'Òdena  
Ajuntament d'Orpí  
Ajuntament de Bellprat  
Ajuntament de Cabrera d'Anoia  
Ajuntament de Calaf  
Ajuntament de Calonge de Segarra  
Ajuntament de Capellades  
Ajuntament de Carme  
Ajuntament de Castellfollit de Riubregós  
Ajuntament de Castellolí  
Ajuntament de Copons  
Ajuntament de Jorba  
Ajuntament de la Llacuna  
Ajuntament de la Pobla de Claramunt  
Ajuntament de la Torre de Claramunt  
Ajuntament de Masquefa  
Ajuntament de Montmaneu  
Ajuntament de Piera  
Ajuntament de Pujalt  
Ajuntament de Rubió  
Ajuntament de Sant Martí de Tous  
Ajuntament de Sant Martí Sesgueioles  
Ajuntament de Sant Pere Sallavinera  
Ajuntament de Santa Margarida de Montbui  
Ajuntament de Santa Maria de Miralles  
Ajuntament de Vallbona d'Anoia  
Ajuntament de Veciana  
Ajuntament de Vilanova del Camí  
Ajuntament del Bruc  
Ajuntament dels Hostalets de Pierola  
Ajuntament dels Prats de Rei  
Consell Comarcal de l'Anoia

## Tractament de les dades del/de l' Anoia

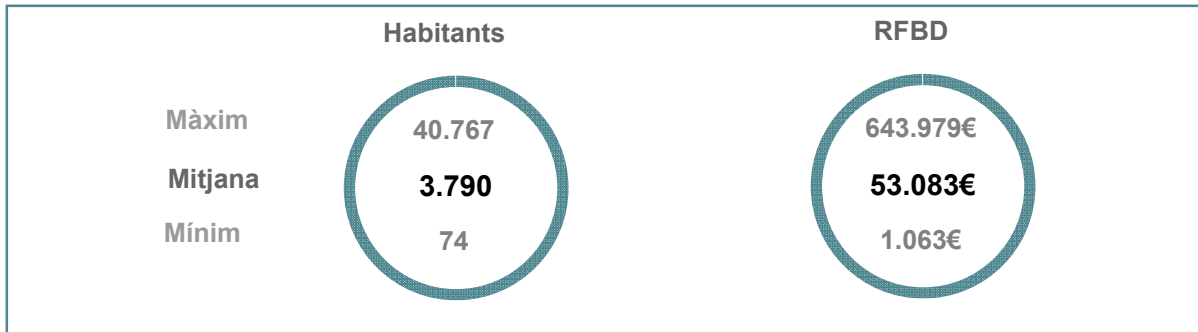
(2023)

Les dades són de l'any 2023 amb una participació total, en el cas de la comarca del/de l' Anoia del: 70,59% el que suposa un total de 24 ens que han aportat dades de 564 posicions (llocs de treball amb o sense ocupant).

### Variables que conformen els grups



En el quadre inferior es mostra la mitjana així com els valors màxim i mínim de les variables població i de la Renda Familiar Bruta Disponible\*. Les dades inclouen tant els municipis dels ens participants com no participants.

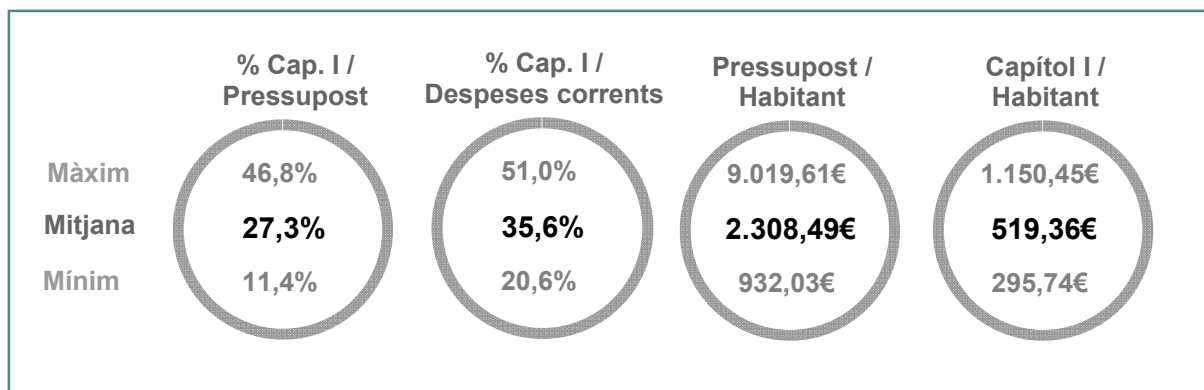


### Dades de pressupost



El pressupost, i més si els relacionem amb la població, és un indicador fonamental en les administracions locals. Tenint en compte els ens de la comarca del/de l' Anoia la mitjana de pressupost total és de: 2.806.917,13€.

En els indicadors inferiors es mostra quina part del pressupost dediquen els ens al Capítol I així com la proporció que suposa respecte de la població.



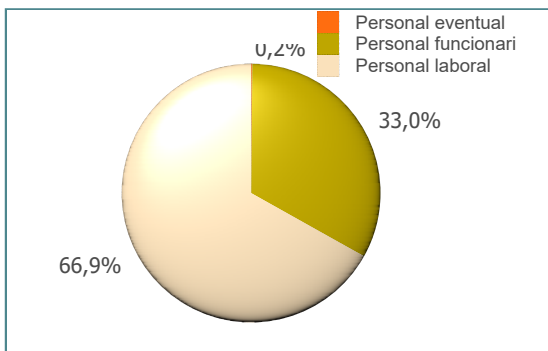

\* La població és la de l'any 2023. La Renda Familiar Bruta Disponible en milers d'euros correspon a l'any 2022

# Tractament de les dades del/de l' Anioia (2023)

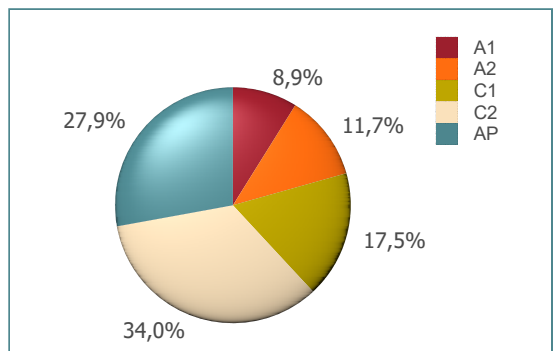
## Descripció de les plantilles



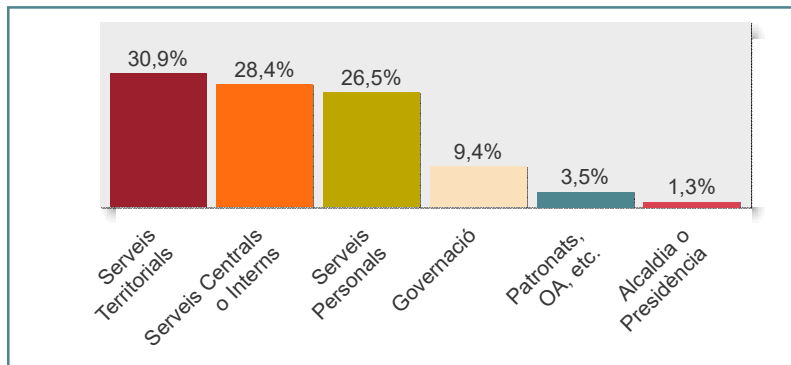
La mitjana de places de la comarca és de: 14 places. Al gràfic 1 es pot veure com es distribueixen aquestes places segons el tipus. Els indicadors inferiors mostren la proporció de la plantilla general segons la població així com el cas específic de les plantilles de policies i vigilants.



Gràfic 1. Proporció de les plantilles segons el tipus de places



Gràfic 2. Distribució de les places segons els grup de classificació



Gràfic 3. Distribució de les plantilles entre les grans àrees organitzatives

Grup	Personal funcionari	Personal laboral
A1	80%	20%
A2	40%	60%
C1	43%	57%
C2	49%	51%
AP	7%	93%

Taula 1. Proporció del tipus de personal entre els grups de classificació

# Tractament de les dades del/de l' Anoia (2023)

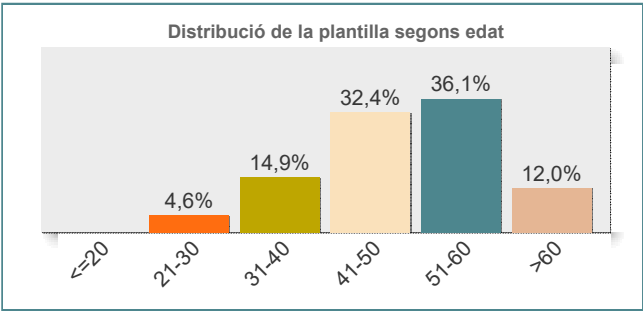
## Dades d'edat i gènere

Pel que fa a l'edat de les plantilles de la comarca del/de l' Anoia l'edat mitjana és de: 49,0 anys.  
Si es diferencia per gènere, l'edat mitjana dels empleats és de: 48,6 anys mentre que la de les empleades és de: 49,3 anys.

L'Índex d'envelliment de les plantilles en aquest cas és de:

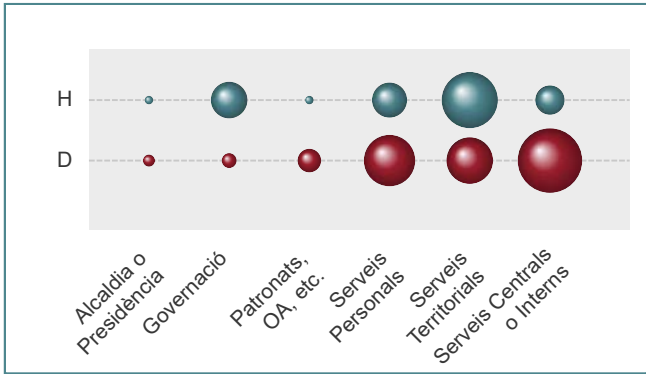
**300**

L'índex d'envelliment és un índex assimilat a l'índex d'envelliment de la població. En aquest cas, l'índex posa de manifest el pes de la plantilla de majors de 55 respecte de la plantilla de menys de 35.  
S'ha d'interpretar de la següent manera:  
<100: baix, hi ha més plantilla per sota dels 35 anys,  
=100: equilibrat, majors de 55 i menors de 35 tenen el mateix pes,  
>100: alt, les persones majors de 55 són més que les de menys de 35 anys.  
Quant més s'allunyi del valor 100, més pes té la plantilla de >55 i, per tant, és un plantilla més envellida.



Gràfic 4. Distribució de la plantilla segons l'edat

Del total de les plantilles hi ha un percentatge d'homes del: 43,0% i les dones suposen un 57,0%. El gràfic 5 mostra la distribució d'homes i dones entre les grans àrees de l'organització. El tamany dels cercles és proporcional al número de persones.



Gràfic 5. Distribució de gènere en les grans àrees

Grup	Homes	Dones
A1	30,2%	69,8%
A2	32,7%	67,3%
C1	40,1%	59,9%
C2	38,4%	61,6%
AP	55,0%	45,0%

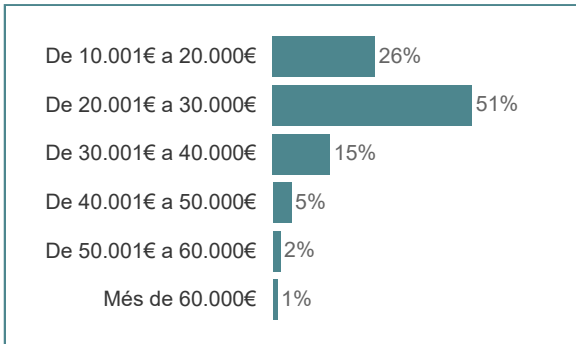
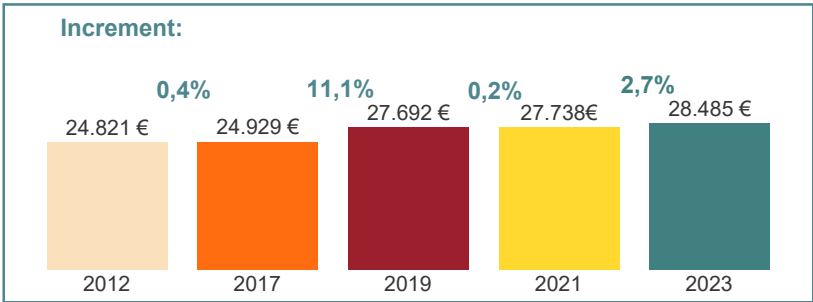
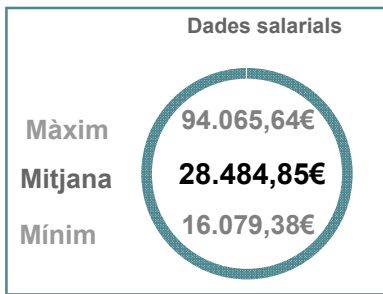
Taula 2. Distribució de gènere segons el grup de classificació

# Tractament de les dades del/de l' Anoia (2023)

## Dades retributives globals



En aquesta pàgina es poden veure alguns dels indicadors retributius dels ens, en aquest cas, de la comarca del/de l' Anoia  
En la plataforma de dades es poden consultar tots aquests indicadors i altres segons àrees, àmbits, gènere, any, etc.



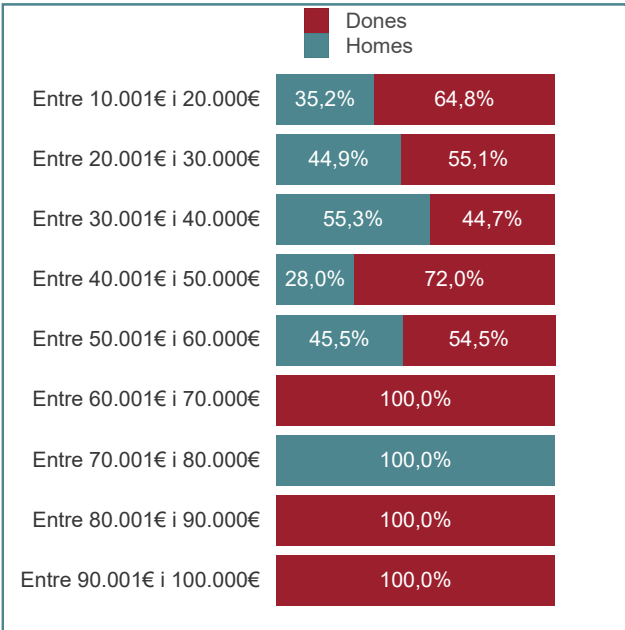
Gràfic 6. Evolució de les retribucions

En el gràfic 7 es pot veure quin és el tram salarial més freqüent i on es concentra el gruix d'empleats i empleades a nivell salarial. S'ha de tenir en compte que aquests salaris són dels llocs de treball i en cap cas incorporen conceptes vinculats a la persona.

Gràfic 7. Distribució dels empleats i empleades segons tram retributiu



Es mostren també de manera agregada algunes dades de gènere com són, per una banda, la bretxa salarial existent tenint en compte les dades del conjunt dels ens i, per altra, la distribució d'homes i dones en els trams salarials.



Gràfic 8. Distribució de gènere per trams salarials



## 2. Dades de retribucions de llocs de treball genèrics



## Tractament de les dades del/de l' Anioia

(2023)

Llocs de treball	Grup/ subgrup	Mitjana de retribució	Màxima de retribució	Mínima de retribució
Administratiu/va	C1	26.525,96 €	40.245,52 €	18.344,90 €
Agent de Policia Local	C1-C2	31.797,42 €	33.720,90 €	25.448,64 €
AODL	A2	27.602,30 €	*	*
Arquitecte/a	A1	41.628,23 €	58.685,02 €	30.368,44 €
Arquitecte/a tècnic/a	A2	34.785,14 €	39.980,13 €	27.559,14 €
Arxiver/a	A1	38.250,72 €	*	*
Assessor/a	A1	29.328,04 €	*	*
Auxiliar administratiu/va	C2	22.673,79 €	30.033,64 €	16.079,38 €
Auxiliar educador/a	C2	16.823,80 €	*	*
	AP	16.112,66 €	*	*
Auxiliar tècnic/a	C2	22.409,63 €	29.002,75 €	17.034,37 €
Cap d'unitat administrativa	C1	38.635,82 €	46.787,36 €	30.484,27 €
	C2	29.238,60 €	*	*
Cap de colla	C2	22.318,46 €	*	*
	AP	26.137,12 €	*	*
Cap de secció	C1	41.840,26 €	*	*
Cap de servei	A1	35.965,81 €	*	*
	A2	30.902,72 €	33.385,62 €	28.419,82 €
Cap de Vigilància local	C1	41.501,98 €	*	*
	C2	36.128,92 €	*	*
	AP	31.339,96 €	*	*
Cap tècnic/a de Brigada	A2	35.364,70 €	*	*
Caporal/a	C1-C2	33.946,80 €	37.113,62 €	27.808,54 €
Caporal/a - cap de la policia local	C1-C2	32.664,15 €	*	*
Conductor/a	C2	20.056,32 €	*	*
Conserge	AP	20.011,89 €	21.595,04 €	17.873,16 €
Conserge d'escola	AP	21.048,99 €	27.959,06 €	18.908,52 €
Coordinador/a	A1	40.919,53 €	51.978,06 €	32.251,86 €
	A2	34.689,82 €	*	*
	C1	32.912,96 €	*	*
	C2	32.441,70 €	38.173,20 €	28.228,70 €
Cuiner/a	C1	17.527,67 €	*	*
Delineant	C1	24.835,96 €	*	*
Dinamitzador/a	C1	21.583,47 €	21.705,40 €	21.461,54 €
Dinamitzador/a sociocultural	A2	24.757,74 €	*	*
	C1	28.187,86 €	*	*
Director/a	A1	36.203,04 €	*	*
	A2	34.546,46 €	44.937,68 €	30.295,98 €
Director/a o Cap d'àrea	A2	40.780,28 €	*	*
Educador/a	C1	23.270,14 €	24.950,66 €	20.515,44 €
Encarregat/ada	C2	24.646,85 €	26.993,02 €	22.846,46 €
Encarregat/ada de Brigada	C1	29.421,95 €	33.165,05 €	25.678,84 €
	C2	30.477,31 €	33.905,94 €	26.993,02 €
Enginyer/a	A1	37.049,12 €	43.729,80 €	30.368,44 €
Enginyer/a tècnic/a	A2	35.813,56 €	40.864,56 €	29.160,93 €
Informador/a turístic/a	AP	19.636,80 €	21.656,94 €	16.241,93 €
Inseridor/a laboral	A2	28.409,21 €	29.216,12 €	27.602,30 €
Inspector/a - cap de la policia local	A2	61.845,06 €	*	*
Inspector/a de permisos d'obres i via pública	C2	22.301,22 €	*	*
Interventor/a	A1	52.440,58 €	56.109,48 €	46.964,38 €
Locutor/a	C2	21.285,39 €	24.668,52 €	19.372,24 €
Mestre/a	A2	27.191,43 €	29.472,28 €	22.667,34 €
Monitor/a	C2	20.242,36 €	22.204,10 €	17.391,72 €
Notificador/a	AP	20.486,59 €	21.010,50 €	19.962,68 €
	C1	25.396,77 €	*	*
Oficial/a 1a.	C2	25.480,64 €	30.069,40 €	20.326,06 €
	AP	24.411,03 €	25.013,13 €	23.397,20 €
Oficial/a 1a. polivalent	AP	24.888,16 €	*	*
Oficial/a 2a.	C1	20.229,46 €	*	*
	C2	21.046,68 €	25.800,30 €	17.575,48 €

## Tractament de les dades del/de l' Anioia

(2023)

Llocs de treball	Grup/ subgrup	Mitjana de retribució	Màxima de retribució	Mínima de retribució
Oficial/a 2a.	AP	22.393,57 €	23.728,96 €	21.380,26 €
Oficial/a 2a. polivalent	C2	24.345,62 €	*	*
Operari/ària	AP	19.428,58 €	30.377,82 €	15.267,52 €
Operari/ària polivalent	AP	19.479,30 €	22.253,82 €	15.708,40 €
Ordenança	C2	19.327,05 €	*	*
	AP	23.939,10 €	26.692,84 €	21.185,36 €
Professor/a	A2	22.964,54 €	*	*
	C1	45.517,68 €	*	*
Responsable Àmbit/Programa	C2	28.449,63 €	35.873,04 €	22.669,60 €
	A1	58.999,40 €	73.401,58 €	45.671,16 €
Secretari/ària	A1	59.188,35 €	94.065,64 €	36.643,54 €
	A2	45.119,30 €	*	*
Secretari/ària-interventor/a	C1	40.680,94 €	*	*
	C1	48.417,43 €	*	*
Sergent/a - cap de la policia local	C1	48.417,43 €	*	*
Supervisor/a	AP	17.716,57 €	*	*
Tècnic/a auxiliar	C1	25.063,77 €	30.224,66 €	19.844,52 €
Tècnic/a d'administració general	A1	45.357,87 €	59.665,26 €	39.742,86 €
Tècnic/a de gestió	A2	28.336,83 €	29.851,32 €	26.822,34 €
Tècnic/a mitjà/na	A2	32.984,23 €	44.164,58 €	25.655,96 €
Tècnic/a superior	A1	40.393,13 €	47.733,12 €	26.688,28 €
Tècnic/a superior de suport jurídic	A1	39.132,02 €	*	*
Treballador/a familiar	C2	21.921,92 €	*	*
Treballador/a social	A2	43.399,59 €	*	*
Tresorer/a	A1	43.771,74 €	45.293,42 €	42.250,05 €
	C2	28.114,16 €	*	*
Vigilant	C2	26.480,97 €	29.963,52 €	19.973,62 €
	AP	23.224,62 €	24.967,74 €	19.152,52 €

\* Lloc amb una única referència retributiva.

Les dades que es mostren a la taula són retribucions totals sense complements (SC), és a dir: sou base + complement de destinació + complement específic, en el cas del personal funcionari i sou base, complement de lloc i plus conveni, en el cas del personal laboral. En ambdós casos s'ha sumat el complement de productivitat només quan es tractava d'un complement vinculat al lloc i no al rendiment de la persona.

Les retribucions estan traspassades a la jornada estàndard per facilitar la comparació, excepte en els llocs de treball propis de Brigada i Policia ja que, per la naturalesa del lloc, la seva jornada ordinària sol ser superior.



### **3. Dades de retribucions de llocs de treball específics**

## Tractament de les dades del/de l' Anioia

(2023)

Llocs de treball	Àmbit	Grup/ subgrup	Mitjana de retribució	Màxima de retribució	Mínima de retribució
Administratiu/va	Compres i contractació	C1	23.995,08 €	25.965,46 €	21.705,40 €
	Comptabilitat	C1	24.245,95 €	25.473,92 €	22.688,26 €
	Cultura	C1	30.458,69 €	36.341,70 €	24.575,68 €
	Esports	C1	22.695,92 €	*	*
	Oficina d'Atenció Ciutadana	C1	26.210,03 €	28.946,70 €	22.695,92 €
	Recursos humans	C1	27.597,17 €	37.135,76 €	21.705,40 €
	Serveis Centrals o Interns	C1	25.780,48 €	32.222,84 €	18.344,90 €
	Serveis econòmics	C1	25.279,69 €	28.187,86 €	18.955,54 €
	Serveis jurídics	C1	24.110,79 €	25.525,66 €	22.695,92 €
	Serveis Territorials / Urbanisme	C1	32.885,59 €	40.245,52 €	25.525,66 €
Turisme	C1	22.745,40 €	*	*	
Agent de Policia Local		C1-C2	31.797,42 €	33.720,90 €	25.448,64 €
AODL	Promoció-dinamització econòm...	A2	27.602,30 €	*	*
Arquitecte/a	Obres	A1	33.127,50 €	*	*
	Serveis Territorials / Urbanisme	A1	43.045,02 €	58.685,02 €	30.368,44 €
Arquitecte/a tècnic/a	Obres	A2	27.559,14 €	*	*
	Serveis Territorials / Urbanisme	A2	36.591,64 €	39.980,13 €	34.621,80 €
Arxiver/a	Arxiu	A1	38.250,72 €	*	*
Assessor/a	Alcaldia/Presidència	A1	29.328,04 €	*	*
Auxiliar administratiu/va	Compres i contractació	C2	21.921,92 €	*	*
	Comptabilitat	C2	21.013,45 €	22.798,78 €	18.166,08 €
	Consum	C2	21.931,52 €	*	*
	Cultura	C2	21.921,92 €	*	*
	Esports	C2	19.372,24 €	*	*
	Formació	C2	20.191,16 €	*	*
	Museu municipal	C2	27.175,60 €	*	*
	Obres	C2	20.912,16 €	*	*
	Oficina d'Atenció Ciutadana	C2	22.417,99 €	29.483,02 €	19.800,86 €
	Oficina local d'habitatge	C2	20.191,16 €	*	*
	Patrimoni	C2	22.728,09 €	*	*
	Policia local	C2	19.938,72 €	*	*
	Promoció-dinamització econòm...	C2	21.931,52 €	*	*
	Protocol	C2	21.386,03 €	*	*
	Recursos humans	C2	21.921,92 €	*	*
	Servei d'aigües	C2	20.191,16 €	*	*
	Serveis Centrals o Interns	C2	22.350,01 €	27.834,84 €	16.079,38 €
	Serveis econòmics	C2	28.764,18 €	*	*
	Serveis jurídics	C2	25.848,85 €	30.033,64 €	22.793,20 €
	Serveis Personals	C2	22.363,54 €	*	*
Serveis socials	C2	21.921,92 €	*	*	
Serveis Territorials / Urbanisme	C2	23.272,97 €	25.692,16 €	21.921,92 €	
Tributs / Recaptació	C2	24.699,32 €	*	*	
Auxiliar educador/a	Escola bressol	AP	16.823,80 €	*	*
			16.112,66 €	*	*
Auxiliar tècnic/a	Arxiu	C2	21.471,00 €	22.974,05 €	19.967,96 €
	Biblioteca	C2	18.557,72 €	20.081,06 €	17.034,37 €
	Comunicació / Premsa	C2	29.002,75 €	*	*
	Cultura	C2	22.779,41 €	*	*
	Educació / Ensenyament	C2	23.169,95 €	*	*
	Obres	C2	19.372,24 €	*	*
	Punt d'informació juvenil	C2	24.084,11 €	*	*
	Ràdio local	C2	25.630,38 €	*	*
Cap d'unitat administrativa	Comptabilitat	C2	29.238,60 €	*	*
	Serveis Centrals o Interns	C1	46.787,36 €	*	*
	Serveis Territorials / Urbanisme	C1	30.484,27 €	*	*
Cap de colla	Manteniment d'instal·lacions	C2	22.318,46 €	*	*
	Obres	AP	26.137,12 €	*	*
Cap de secció	Recursos humans	C1	41.840,26 €	*	*
Cap de servei	Cultura	A2	28.419,82 €	*	*
	Promoció-dinamització econòm...	A2	28.419,82 €	*	*

## Tractament de les dades del/de l' Anoaia

(2023)

Llocs de treball	Àmbit	Grup/ subgrup	Mitjana de retribució	Màxima de retribució	Mínima de retribució
Cap de servei	Recursos humans	A2	33.385,62 €	*	*
	Serveis econòmics	A1	35.965,81 €	*	*
Cap de Vigilància local		C1	41.501,98 €	*	*
		C2	36.128,92 €	*	*
		AP	31.339,96 €	*	*
Cap tècnic/a de Brigada	Brigada	A2	35.364,70 €	*	*
Caporal/a		C1-C2	33.946,80 €	37.113,62 €	27.808,54 €
Caporal/a - cap de la policia local		C1-C2	32.664,15 €	*	*
Conductor/a	Neteja viària	C2	20.056,32 €	*	*
Conserge	Casal o Centre cívic	AP	18.576,24 €	19.279,32 €	17.873,16 €
	Cultura	AP	19.962,68 €	*	*
	Educació / Ensenyament	AP	21.103,09 €	*	*
	Escola bressol	AP	17.873,16 €	*	*
	Instal·lacions esportives	AP	18.297,21 €	18.721,26 €	17.873,16 €
	Medi Ambient	AP	19.279,32 €	*	*
	Serveis Centrals o Interns	AP	21.571,85 €	21.595,04 €	21.548,66 €
Conserge d'escola	Educació / Ensenyament	AP	21.048,99 €	27.959,06 €	18.908,52 €
Coordinador/a	Compres i contractació	C2	33.399,84 €	*	*
	Escola bressol	C1	32.912,96 €	*	*
	Esports	A1	32.251,86 €	*	*
	Informàtica-TIC	C2	38.173,20 €	*	*
	Ràdio local	C2	29.965,08 €	*	*
	Serveis Personals	A1	45.253,36 €	51.978,06 €	38.528,66 €
		A2	34.689,82 €	*	*
	Via pública	C2	28.228,70 €	*	*
Cuiner/a	Escola bressol	C1	17.527,67 €	*	*
Delineant	Serveis Territorials / Urbanisme	C1	24.835,96 €	*	*
Dinamitzador/a	Casal o Centre cívic	C1	21.705,40 €	*	*
	Mercat municipal	C1	21.461,54 €	*	*
Dinamitzador/a sociocultural		A2	24.757,74 €	*	*
		C1	28.187,86 €	*	*
Director/a	Biblioteca	A2	36.385,08 €	*	*
	Escola bressol	A2	31.758,39 €	33.562,80 €	30.295,98 €
	Escola de música	A2	30.680,82 €	*	*
	Museu municipal	A2	44.937,68 €	*	*
	Ràdio local	A1	36.203,04 €	*	*
Director/a o Cap d'àrea	Serveis Territorials / Urbanisme	A2	40.780,28 €	*	*
Educador/a	Escola bressol	C1	23.270,14 €	24.950,66 €	20.515,44 €
Encarregat/ada	Instal·lacions esportives	C2	24.101,08 €	*	*
	Jardineria	C2	22.846,46 €	*	*
	Neteja d'instal·lacions	C2	26.993,02 €	*	*
Encarregat/ada de Brigada		C1	33.165,05 €	*	*
		C2	32.219,46 €	33.905,94 €	30.532,97 €
	Obres	C2	26.993,02 €	*	*
	Via pública	C1	25.678,84 €	*	*
Enginyer/a	Obres	A1	43.729,80 €	*	*
	Servei d'aigües	A1	30.368,44 €	*	*
Enginyer/a tècnic/a	Serveis Territorials / Urbanisme	A2	35.813,56 €	40.864,56 €	29.160,93 €
Informador/a turístic/a	Museu municipal	AP	19.636,80 €	21.656,94 €	16.241,93 €
Inseridor/a laboral	Formació	A2	29.216,12 €	*	*
	Ocupació	A2	27.602,30 €	*	*
Inspector/a - cap de la policia local	Policia local	A2	61.845,06 €	*	*
Inspector/a de permisos d'obres i via...	Serveis Territorials / Urbanisme	C2	22.301,22 €	*	*
Interventor/a		A1	52.440,58 €	56.109,48 €	46.964,38 €
Locutor/a	Ràdio local	C2	21.285,39 €	24.668,52 €	19.372,24 €
Mestre/a	Escola bressol	A2	27.191,43 €	29.472,28 €	22.667,34 €
Monitor/a	Casal o Centre cívic	C2	21.667,68 €	22.204,10 €	21.131,26 €
	Infància	C2	17.391,72 €	*	*
Notificador/a	Serveis Centrals o Interns	AP	20.486,59 €	21.010,50 €	19.962,68 €
Oficial/a 1a.	Brigada	AP	24.888,16 €	*	*

## Tractament de les dades del/de l' Anioia

(2023)

Llocs de treball	Àmbit	Grup/ subgrup	Mitjana de retribució	Màxima de retribució	Mínima de retribució	
Oficial/a 1a.	Electricitat	C2	21.784,29 €	23.242,52 €	20.326,06 €	
		AP	25.013,13 €	*	*	
	Jardineria	C2	25.860,32 €	28.844,90 €	22.875,74 €	
	Manteniment d'instal·lacions	C2	23.452,82 €	24.029,90 €	22.875,74 €	
	Neteja d'instal·lacions	C2	20.326,06 €	*	*	
		C1	25.396,77 €	*	*	
	Obres	C2	24.059,25 €	28.975,94 €	20.326,06 €	
AP		23.871,41 €	24.345,62 €	23.397,20 €		
Oficial/a 1a. polivalent	Servei d'aigües	C2	30.069,40 €	*	*	
Oficial/a 1a. polivalent	Brigada	AP	24.888,16 €	*	*	
		C1	20.229,46 €	*	*	
	Brigada	C2	25.800,30 €	*	*	
		C2	21.140,53 €	24.342,12 €	17.938,94 €	
	Jardineria	C2	19.399,58 €	21.558,06 €	17.575,48 €	
	Manteniment d'instal·lacions	C2	21.558,06 €	*	*	
	Medi Ambient	C2	21.558,06 €	*	*	
Neteja viària	C2	21.558,06 €	*	*		
Oficial/a 2a.	Obres	AP	22.393,57 €	23.728,96 €	21.380,26 €	
		C2	24.345,62 €	*	*	
Oficial/a 2a. polivalent	Brigada	AP	19.631,31 €	22.423,60 €	15.353,46 €	
		AP	21.626,28 €	*	*	
	Cementiri	AP	23.362,82 €	*	*	
		AP	21.346,52 €	25.239,18 €	17.453,86 €	
	Jardineria	AP	18.289,84 €	20.003,54 €	17.323,12 €	
	Manteniment d'instal·lacions	AP	22.770,78 €	26.180,10 €	20.003,54 €	
	Neteja d'instal·lacions	AP	18.430,40 €	30.377,82 €	15.267,52 €	
	Neteja viària	AP	18.483,46 €	22.486,04 €	15.583,18 €	
	Obres	AP	20.497,10 €	22.486,04 €	18.378,82 €	
		AP	19.227,70 €	22.253,82 €	15.708,40 €	
Operari/ària	Manteniment d'instal·lacions	AP	19.982,49 €	21.748,00 €	18.216,98 €	
		AP	21.185,36 €	*	*	
Operari/ària polivalent	Brigada	AP	26.692,84 €	*	*	
		C2	19.327,05 €	*	*	
		C2	22.964,54 €	*	*	
Ordenança	Comptabilitat	C2	28.293,14 €	*	*	
		C2	25.477,10 €	*	*	
	Comunicació / Premsa	C2	35.873,04 €	*	*	
		C2	29.935,26 €	*	*	
	Educació / Ensenyament	C2	22.669,60 €	*	*	
		C1	45.517,68 €	*	*	
Professor/a	Escola de música	A2	58.999,40 €	73.401,58 €	45.671,16 €	
		A1	59.188,35 €	94.065,64 €	36.643,54 €	
Responsable Àmbit/Programa	Brigada	A2	45.119,30 €	*	*	
		C1	40.680,94 €	*	*	
		C1	48.417,43 €	*	*	
Secretari/ària	Neteja d'instal·lacions	AP	17.716,57 €	*	*	
		C1	24.050,89 €	26.116,98 €	21.705,40 €	
Secretari/ària-interventor/a	Biblioteca	C1	25.879,15 €	30.052,90 €	21.705,40 €	
		C1	25.418,85 €	30.149,96 €	21.705,70 €	
	Cultura	C1	21.705,40 €	*	*	
		C1	27.141,40 €	30.224,66 €	24.058,14 €	
	Tècnic/a auxiliar	Esports	C1	24.124,92 €	*	*
			C1	19.844,52 €	*	*
			C1	41.011,67 €	41.651,98 €	40.371,36 €
Tècnic/a d'administració general	Serveis Centrals o Interns	A1	59.665,26 €	*	*	
		A1	39.742,86 €	*	*	
		A1	26.822,34 €	*	*	
Tècnic/a de gestió	Ocupació	A2	29.851,32 €	*	*	
		A2	25.655,96 €	*	*	
Tècnic/a mitjà/na	Compres i contractació	A2	31.142,66 €	*	*	
		A2	26.977,58 €	*	*	
		A2	26.977,58 €	*	*	

## Tractament de les dades del/de l' Anoaia

(2023)

Llocs de treball	Àmbit	Grup/ subgrup	Mitjana de retribució	Màxima de retribució	Mínima de retribució
Tècnic/a mitjà/na	Informàtica-TIC	A2	25.655,96 €	*	*
	Medi Ambient	A2	33.700,11 €	44.164,58 €	25.655,96 €
	Museu municipal	A2	32.185,24 €	*	*
	Recursos humans	A2	31.441,12 €	37.226,28 €	25.655,96 €
	Serveis Territorials / Urbanisme	A2	33.809,96 €	*	*
Tècnic/a superior	Comunicació / Premsa	A1	26.688,28 €	*	*
	Serveis econòmics	A1	44.609,89 €	47.733,12 €	39.132,02 €
	Serveis jurídics	A1	44.590,42 €	47.733,12 €	41.447,72 €
Tècnic/a superior de suport jurídic	Serveis jurídics	A1	39.132,02 €	*	*
Treballador/a familiar	Serveis socials	C2	21.921,92 €	*	*
Treballador/a social	Serveis socials	A2	43.399,59 €	*	*
		A1	43.771,74 €	45.293,42 €	42.250,05 €
Tresorer/a		C2	28.114,16 €	*	*
		AP	22.481,71 €	*	*
Vigilant	Polícia local	AP	22.481,71 €	*	*
	Vigilància local	C2	26.480,97 €	29.963,52 €	19.973,62 €
		AP	23.410,35 €	24.967,74 €	19.152,52 €

\* Lloc amb una única referència retributiva.

Les dades que es mostren a la taula són retribucions totals sense complements (SC), és a dir: sou base + complement de destinació + complement específic, en el cas del personal funcionari i sou base, complement de lloc i plus conveni, en el cas del personal laboral. En ambdós casos s'ha sumat el complement de productivitat només quan es tractava d'un complement vinculat al lloc i no al rendiment de la persona.

Les retribucions estan traspassades a la jornada estàndard per facilitar la comparació, excepte en els llocs de treball propis de Brigada i Policia ja que, per la naturalesa del lloc, la seva jornada ordinària sol ser superior.

# **Informe de dades retributives i organitzatives dels ens locals del/de l' Bages**

(Dades 2023)



# Tractament de les dades del/de l' Bages

(2023)

## INTRODUCCIÓ

Aquest document és un recull d'algunes de les principals dades retributives i organitzatives dels ens locals de la província de Barcelona extretes de l'Enquesta de Retribucions i en la qual participen tant ajuntaments com consells comarcals. Es tracta d'una enquesta que la Diputació de Barcelona duu a terme periòdicament des de fa més de 20 anys.

Els gràfics, les taules i els indicadors que es mostren, així com molts d'altres, es poden consultar de manera interactiva a l'Espai de Dades Retributives (Portal Infodades) al qual hi tenen accés exclusiu els ens participants.



El document es divideix en tres parts:



1. Dades descriptives: en primer lloc es presenten les dades descriptives que inclouen tant la població, com els pressupostos i les plantilles.



2. Dades de llocs de treball genèrics: taula de retribucions per a llocs de treball genèrics, és a dir, sense especificar l'àmbit de referència.



3. Dades de llocs de treball específics: en tercer lloc es mostra la taula de retribucions amb els mateixos paràmetres retributius de mitjana, màxim i mínim però per als llocs de treball específics, indicant tant grup de classificació com àmbit de referència....



## **1. Dades descriptives dels ens locals del/de l' Bages**

## Ens locals que s'inclouen en la comarca del/de l'Bages

Ajuntament d'Aguilar de Segarra  
Ajuntament d'Artés  
Ajuntament d'Avinyó  
Ajuntament de Balsareny  
Ajuntament de Callús  
Ajuntament de Cardona  
Ajuntament de Castellbell i el Vilar  
Ajuntament de Castellfollit del Boix  
Ajuntament de Castellsalé  
Ajuntament de Castelnou de Bages  
Ajuntament de Fonollosa  
Ajuntament de Gaià  
Ajuntament de Manresa  
Ajuntament de Marganell  
Ajuntament de Monistrol de Montserrat  
Ajuntament de Mura  
Ajuntament de Navarces  
Ajuntament de Navàs  
Ajuntament de Rajadell  
Ajuntament de Sallent  
Ajuntament de Sant Feliu de Sasserra  
Ajuntament de Sant Fruitós de Bages  
Ajuntament de Sant Joan de Vilatorrada  
Ajuntament de Sant Mateu de Bages  
Ajuntament de Sant Salvador de Guardiola  
Ajuntament de Sant Vicenç de Castellet  
Ajuntament de Santpedor  
Ajuntament de Súria  
Ajuntament de Talamanca  
Ajuntament del Pont de Vilomara i Rocafort  
Consell Comarcal del Bages

## Tractament de les dades del/de l' Bages

(2023)

Les dades són de l'any 2023 amb una participació total, en el cas de la comarca del/de l' Bages del: 77,42% el que suposa un total de 24 ens que han aportat dades de 996 posicions (llocs de treball amb o sense ocupant).

### Variables que conformen els grups



En el quadre inferior es mostra la mitjana així com els valors màxim i mínim de les variables població i de la Renda Familiar Bruta Disponible\*. Les dades inclouen tant els municipis dels ens participants com no participants.

	Habitants	RFBD
Màxim	77.452	1.429.023€
Mitjana	<b>6.029</b>	<b>108.407€</b>
Mínim	179	3.192€

### Dades de pressupost



El pressupost, i més si els relacionem amb la població, és un indicador fonamental en les administracions locals. Tenint en compte els ens de la comarca del/de l' Bages la mitjana de pressupost total és de: 4.762.398,42€.

En els indicadors inferiors es mostra quina part del pressupost dediquen els ens al Capítol I així com la proporció que suposa respecte de la població.

	% Cap. I / Pressupost	% Cap. I / Despeses corrents	Pressupost / Habitant	Capítol I / Habitant
Màxim	51,4%	57,4%	8.076,66€	1.020,27€
Mitjana	<b>33,7%</b>	<b>42,4%</b>	<b>1.981,24€</b>	<b>554,90€</b>
Mínim	12,6%	20,4%	1.030,25€	338,99€

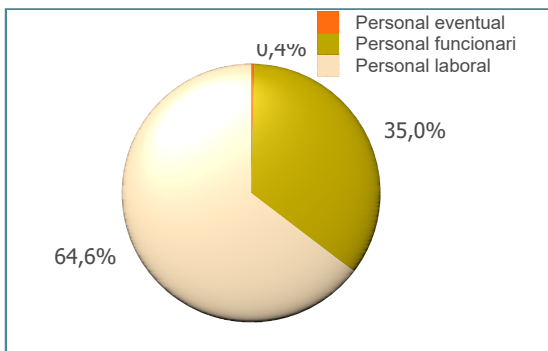
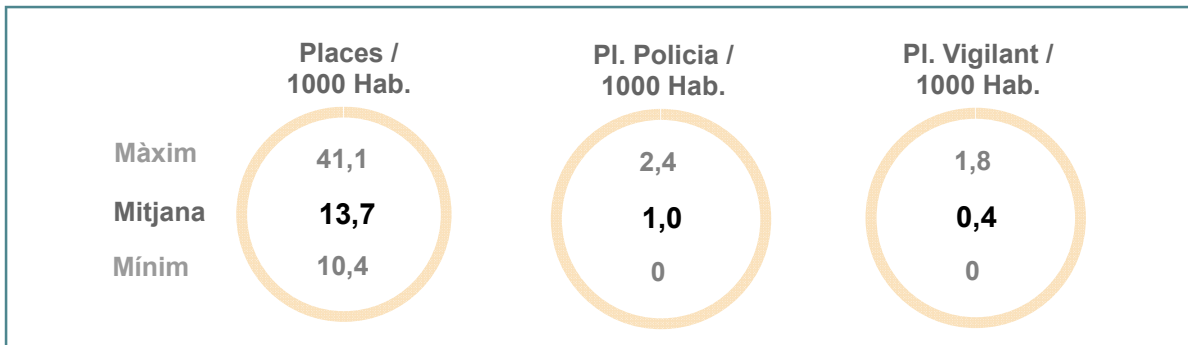
\* La població és la de l'any 2023. La Renda Familiar Bruta Disponible en milers d'euros correspon a l'any 2022

# Tractament de les dades del/de l' Bages (2023)

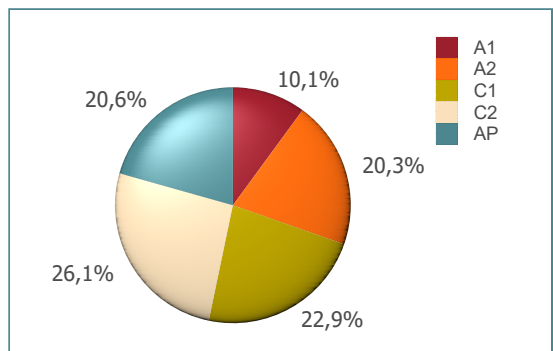
## Descripció de les plantilles



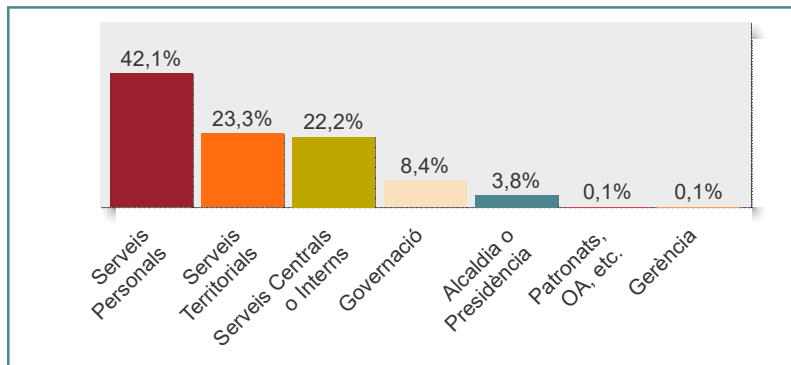
La mitjana de places de la comarca és de: 16 places. Al gràfic 1 es pot veure com es distribueixen aquestes places segons el tipus. Els indicadors inferiors mostren la proporció de la plantilla general segons la població així com el cas específic de les plantilles de policies i vigilants.



Gràfic 1. Proporció de les plantilles segons el tipus de places



Gràfic 2. Distribució de les places segons els grup de classificació



Gràfic 3. Distribució de les plantilles entre les grans àrees organitzatives

Grup	Personal funcionari	Personal laboral
A1	86%	14%
A2	37%	63%
C1	54%	46%
C2	46%	54%
AP	18%	82%

Taula 1. Proporció del tipus de personal entre els grups de classificació

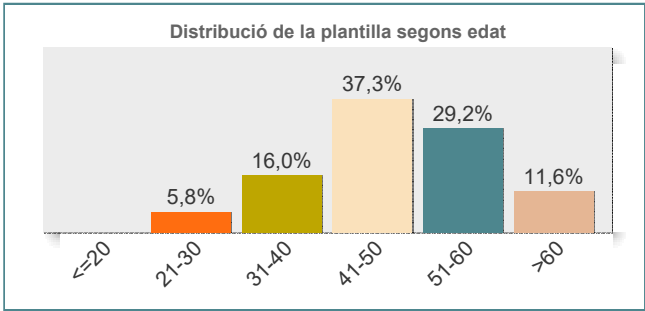
# Tractament de les dades del/de l' Bages (2023)

## Dades d'edat i gènere

Pel que fa a l'edat de les plantilles de la comarca del/de l' Bages l'edat mitjana és de: 48,1 anys.  
Si es diferencia per gènere, l'edat mitjana dels empleats és de: 48,6 anys mentre que la de les empleades és de: 47,8 anys.

L'Índex d'envelliment de les plantilles en aquest cas és de:

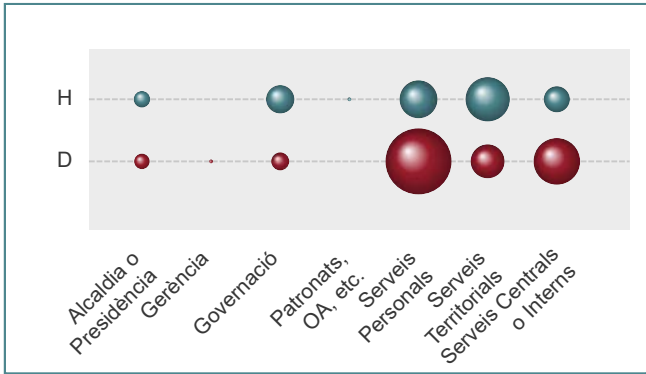
**246**



Gràfic 4. Distribució de la plantilla segons l'edat

L'índex d'envelliment és un índex assimilat a l'índex d'envelliment de la població. En aquest cas, l'índex posa de manifest el pes de la plantilla de majors de 55 respecte de la plantilla de menys de 35.  
S'ha d'interpretar de la següent manera:  
<100: baix, hi ha més plantilla per sota dels 35 anys,  
=100: equilibrat, majors de 55 i menors de 35 tenen el mateix pes,  
>100: alt, les persones majors de 55 són més que les de menys de 35 anys.  
Quant més s'allunyi del valor 100, més pes té la plantilla de >55 i, per tant, és un plantilla més envellida.

Del total de les plantilles hi ha un percentatge d'homes del: 39,5% i les dones suposen un 60,5%. El gràfic 5 mostra la distribució d'homes i dones entre les grans àrees de l'organització. El tamany dels cercles és proporcional al número de persones.



Gràfic 5. Distribució de gènere en les grans àrees

Grup	Homes	Dones
A1	41,3%	58,7%
A2	25,3%	74,7%
C1	36,9%	63,1%
C2	38,8%	61,2%
AP	55,6%	44,4%

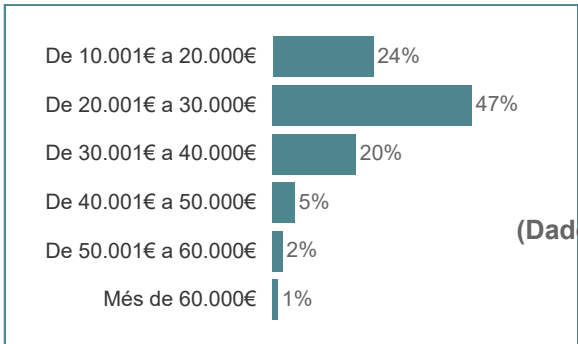
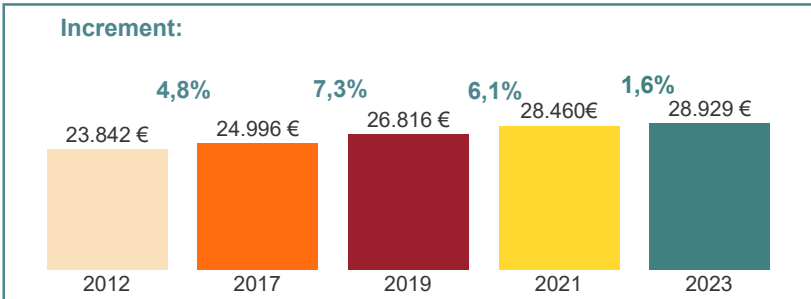
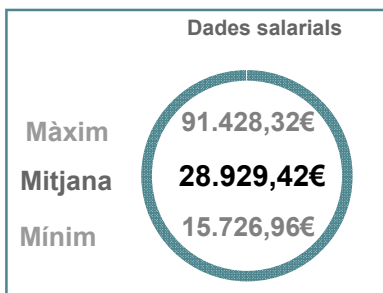
Taula 2. Distribució de gènere segons el grup de classificació

# Tractament de les dades del/de l' Bages (2023)

## Dades retributives globals



En aquesta pàgina es poden veure alguns dels indicadors retributius dels ens, en aquest cas, de la comarca del/de l' Bages  
En la plataforma de dades es poden consultar tots aquests indicadors i altres segons àrees, àmbits, gènere, any, etc.



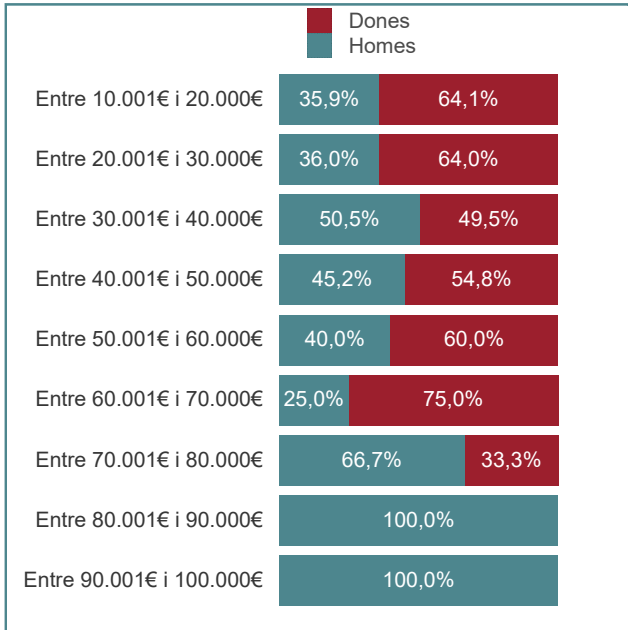
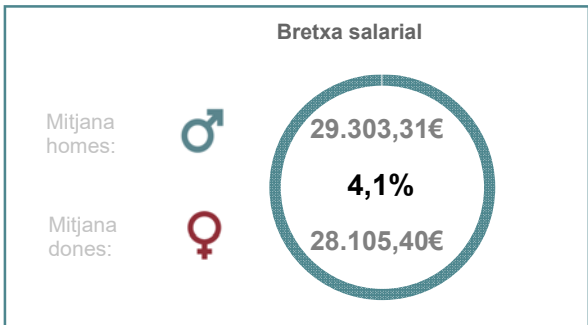
Gràfic 6. Evolució de les retribucions

En el gràfic 7 es pot veure quin és el tram salarial més freqüent i on es concentra el gruix d'empleats i empleades a nivell salarial. S'ha de tenir en compte que aquests salaris són dels llocs de treball i en cap cas incorporen conceptes vinculats a la persona.

Gràfic 7. Distribució dels empleats i empleades segons tram retributiu



Es mostren també de manera agregada algunes dades de gènere com són, per una banda, la bretxa salarial existent tenint en compte les dades del conjunt dels ens i, per altra, la distribució d'homes i dones en els trams salarials.



Gràfic 8. Distribució de gènere per trams salarials



## **1. Dades descriptives dels ens locals del/de l' Bages**



## Ens locals que s'inclouen en la comarca del/de l'Bages

Ajuntament d'Aguilar de Segarra  
Ajuntament d'Artés  
Ajuntament d'Avinyó  
Ajuntament de Balsareny  
Ajuntament de Callús  
Ajuntament de Cardona  
Ajuntament de Castellbell i el Vilar  
Ajuntament de Castellfollit del Boix  
Ajuntament de Castellsalé  
Ajuntament de Castelnou de Bages  
Ajuntament de Fonollosa  
Ajuntament de Gaià  
Ajuntament de Manresa  
Ajuntament de Marganell  
Ajuntament de Monistrol de Montserrat  
Ajuntament de Mura  
Ajuntament de Navarces  
Ajuntament de Navàs  
Ajuntament de Rajadell  
Ajuntament de Sallent  
Ajuntament de Sant Feliu de Sasserra  
Ajuntament de Sant Fruitós de Bages  
Ajuntament de Sant Joan de Vilatorrada  
Ajuntament de Sant Mateu de Bages  
Ajuntament de Sant Salvador de Guardiola  
Ajuntament de Sant Vicenç de Castellet  
Ajuntament de Santpedor  
Ajuntament de Súria  
Ajuntament de Talamanca  
Ajuntament del Pont de Vilomara i Rocafort  
Consell Comarcal del Bages

## Tractament de les dades del/de l' Bages

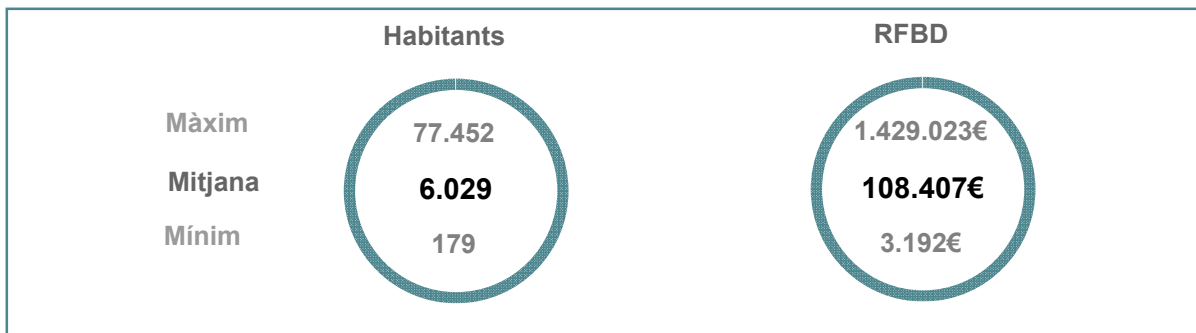
(2023)

Les dades són de l'any 2023 amb una participació total, en el cas de la comarca del/de l' Bages del: 77,42% el que suposa un total de 24 ens que han aportat dades de 996 posicions (llocs de treball amb o sense ocupant).

### Variables que conformen els grups



En el quadre inferior es mostra la mitjana així com els valors màxim i mínim de les variables població i de la Renda Familiar Bruta Disponible\*. Les dades inclouen tant els municipis dels ens participants com no participants.

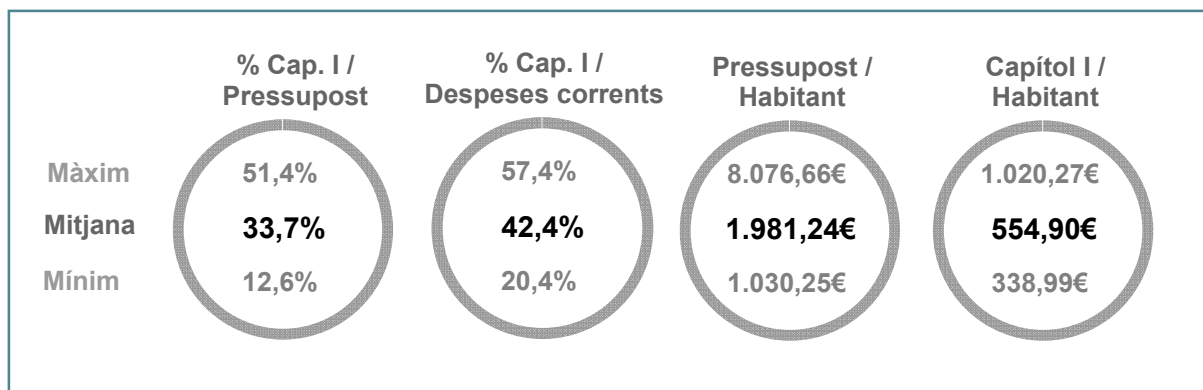


### Dades de pressupost



El pressupost, i més si els relacionem amb la població, és un indicador fonamental en les administracions locals. Tenint en compte els ens de la comarca del/de l' Bages la mitjana de pressupost total és de: 4.762.398,42€.

En els indicadors inferiors es mostra quina part del pressupost dediquen els ens al Capítol I així com la proporció que suposa respecte de la població.



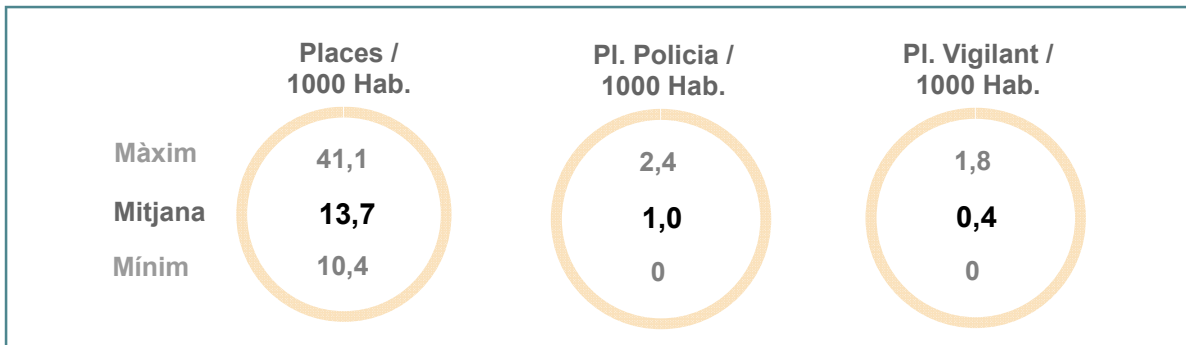
\* La població és la de l'any 2023. La Renda Familiar Bruta Disponible en milers d'euros correspon a l'any 2022

# Tractament de les dades del/de l' Bages (2023)

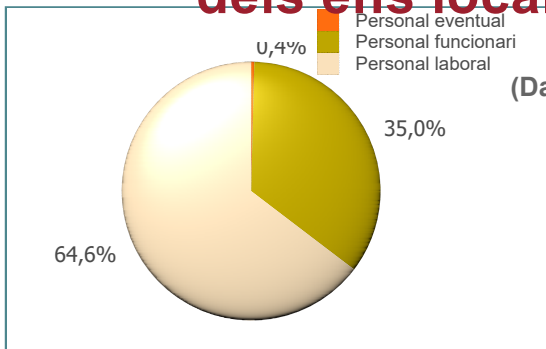
## Descripció de les plantilles



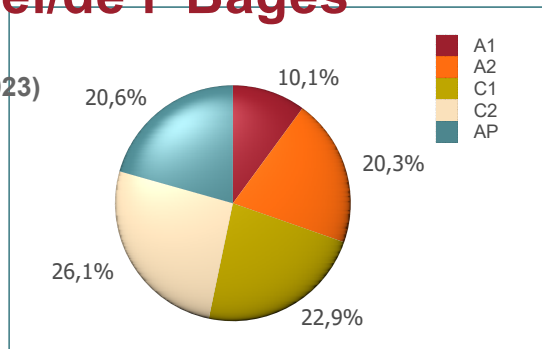
La mitjana de places de la comarca és de: 16 places. Al gràfic 1 es pot veure com es distribueixen aquestes places segons el tipus. Els indicadors inferiors mostren la proporció de la plantilla general segons la població així com el cas específic de les plantilles de policies i vigilants.



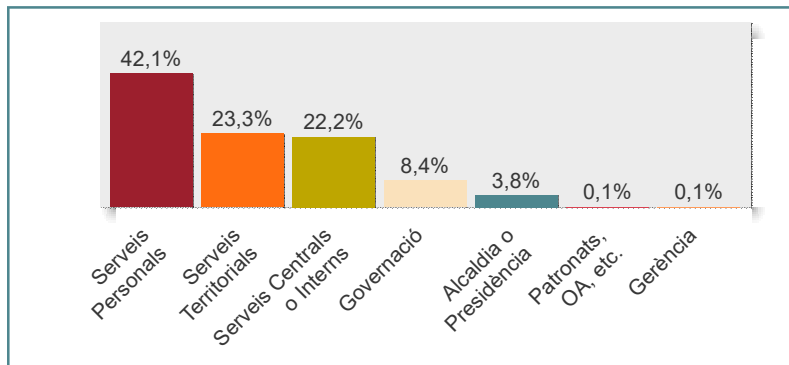
## Informe de dades retributives i organitzatives dels ens locals del/de l' Bages



Gràfic 1. Proporció de les plantilles segons el tipus de places



Gràfic 2. Distribució de les places segons els grup de classificació



Gràfic 3. Distribució de les plantilles entre les grans àrees organitzatives

Grup	Personal funcionari	Personal laboral
A1	86%	14%
A2	37%	63%
C1	54%	46%
C2	46%	54%
AP	18%	82%

Taula 1. Proporció del tipus de personal entre els grups de classificació

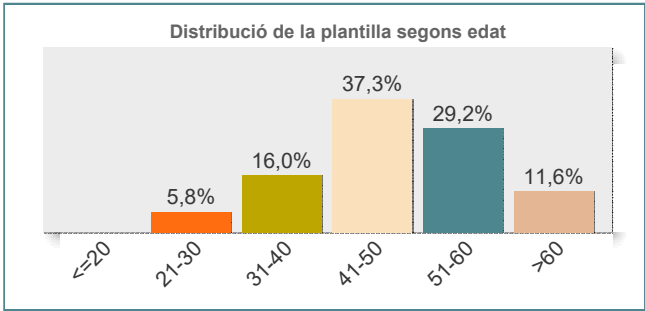
# Tractament de les dades del/de l' Bages (2023)

## Dades d'edat i gènere

Pel que fa a l'edat de les plantilles de la comarca del/de l' Bages l'edat mitjana és de: 48,1 anys.  
Si es diferencia per gènere, l'edat mitjana dels empleats és de: 48,6 anys mentre que la de les empleades és de: 47,8 anys.

L'Índex d'envelliment de les plantilles en aquest cas és de:

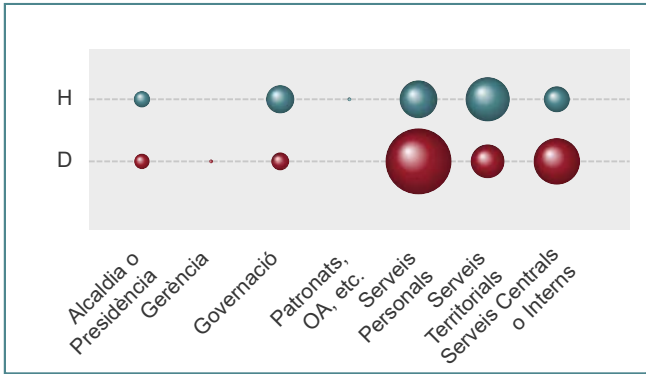
**246**



Gràfic 4. Distribució de la plantilla segons l'edat

L'índex d'envelliment és un índex assimilat a l'índex d'envelliment de la població. En aquest cas, l'índex posa de manifest el pes de la plantilla de majors de 55 respecte de la plantilla de menys de 35.  
S'ha d'interpretar de la següent manera:  
<100: baix, hi ha més plantilla per sota dels 35 anys,  
=100: equilibrat, majors de 55 i menors de 35 tenen el mateix pes,  
>100: alt, les persones majors de 55 són més que les de menys de 35 anys.  
Quant més s'allunyi del valor 100, més pes té la plantilla de >55 i, per tant, és un plantilla més envellida.

Del total de les plantilles hi ha un percentatge d'homes del: 39,5% i les dones suposen un 60,5%. El gràfic 5 mostra la distribució d'homes i dones entre les grans àrees de l'organització. El tamany dels cercles és proporcional al número de persones.



Gràfic 5. Distribució de gènere en les grans àrees

Grup	Homes	Dones
A1	41,3%	58,7%
A2	25,3%	74,7%
C1	36,9%	63,1%
C2	38,8%	61,2%
AP	55,6%	44,4%

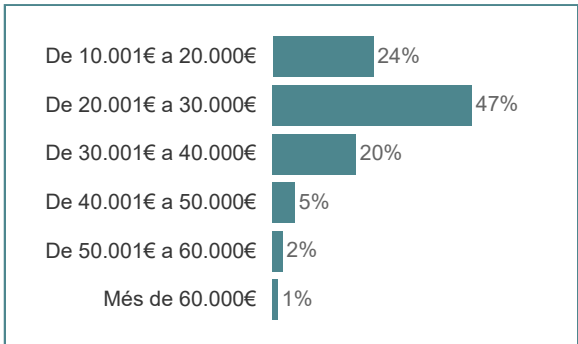
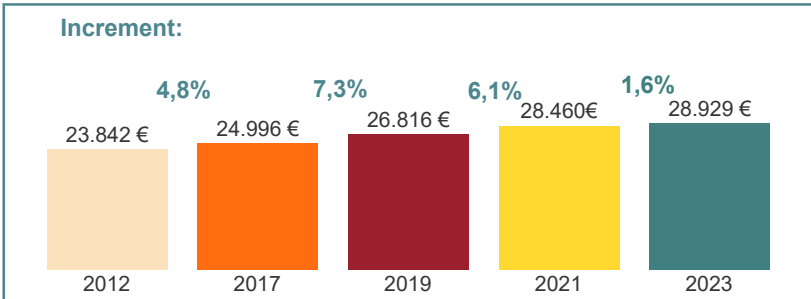
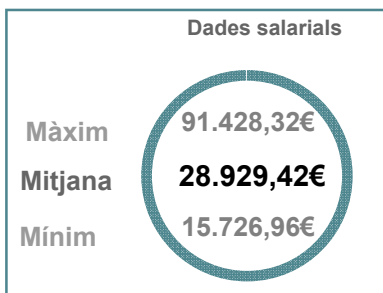
Taula 2. Distribució de gènere segons el grup de classificació

# Tractament de les dades del/de l' Bages (2023)

## Dades retributives globals



En aquesta pàgina es poden veure alguns dels indicadors retributius dels ens, en aquest cas, de la comarca del/de l' Bages  
En la plataforma de dades es poden consultar tots aquests indicadors i altres segons àrees, àmbits, gènere, any, etc.



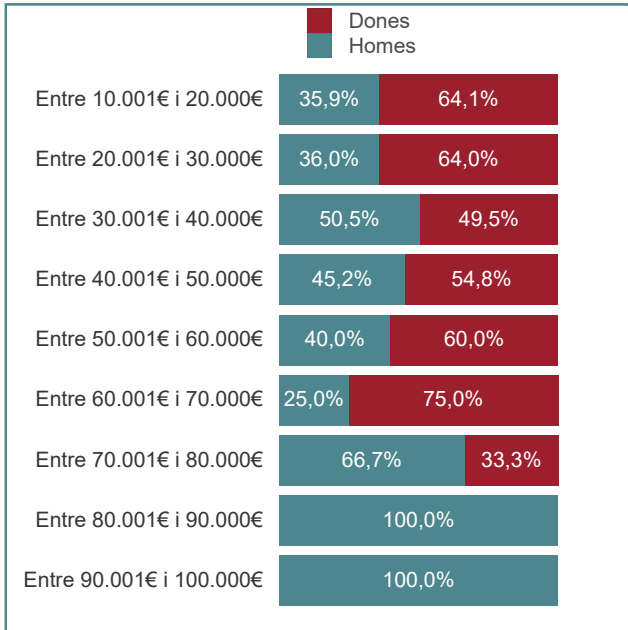
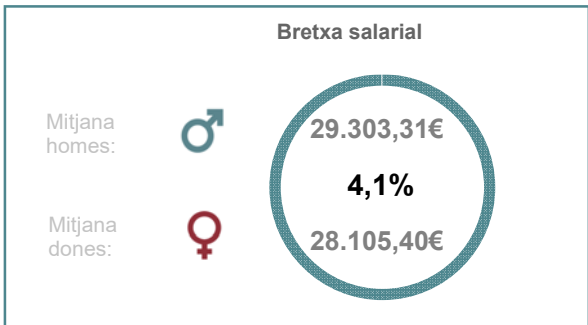
Gràfic 6. Evolució de les retribucions

En el gràfic 7 es pot veure quin és el tram salarial més freqüent i on es concentra el gruix d'empleats i empleades a nivell salarial. S'ha de tenir en compte que aquests salaris són dels llocs de treball i en cap cas incorporen conceptes vinculats a la persona.

Gràfic 7. Distribució dels empleats i empleades segons tram retributiu



Es mostren també de manera agregada algunes dades de gènere com són, per una banda, la bretxa salarial existent tenint en compte les dades del conjunt dels ens i, per altra, la distribució d'homes i dones en els trams salarials.



Gràfic 8. Distribució de gènere per trams salarials



## 2. Dades de retribucions de llocs de treball genèrics

## Tractament de les dades del/de l' Bages

(2023)

Llocs de treball	Grup/ subgrup	Mitjana de retribució	Màxima de retribució	Mínima de retribució
Administratiu/va	C1	25.829,36 €	35.099,80 €	17.187,22 €
Agent cívica	C2	21.681,14 €	*	*
Agent de Policia Local	C1-C2	29.370,24 €	32.415,70 €	24.325,88 €
Ajudant de cuina	C2	18.651,42 €	*	*
AODL	A2	27.890,54 €	*	*
Arqueòleg/òloga	A1	29.941,49 €	*	*
Arquitecte/a	A1	46.223,98 €	58.646,88 €	24.436,88 €
Arquitecte/a tècnica/a	A2	38.287,92 €	69.000,37 €	28.348,98 €
Arxiver/a	A1	32.520,23 €	41.250,05 €	19.971,17 €
Auxiliar	AP	17.316,20 €	18.709,76 €	16.616,34 €
Auxiliar administratiu/va	C2	22.262,33 €	34.593,40 €	15.726,96 €
Auxiliar de clínica o geriatría	C2	17.880,06 €	19.940,54 €	16.749,46 €
Auxiliar de gestió	C2	23.463,10 €	*	*
Auxiliar de ludoteca	C2	20.807,50 €	*	*
Auxiliar educador/a	C1	24.892,84 €	*	*
	C2	18.219,60 €	20.157,68 €	16.281,52 €
Auxiliar tècnica/a	C2	24.641,61 €	31.784,46 €	16.463,76 €
Cap d'oficina	C1	28.686,38 €	*	*
Cap d'unitat administrativa	C1	31.157,65 €	36.179,68 €	24.470,64 €
	C2	30.621,58 €	*	*
Cap d'unitat tècnica	A2	36.374,80 €	40.705,45 €	29.213,02 €
Cap de colla	C1	28.273,18 €	*	*
	C2	31.056,79 €	31.672,06 €	30.441,52 €
Cap de servei	A1	46.397,67 €	52.161,72 €	41.376,52 €
	A2	41.804,38 €	41.847,16 €	41.761,60 €
Cap de Vigilància local	AP	26.981,69 €	32.388,90 €	22.516,88 €
Cap tècnica/a de Brigada	A2	42.194,16 €	42.225,32 €	42.162,99 €
Caporal/a	C1-C2	37.201,64 €	39.928,72 €	33.409,92 €
Caporal/a - cap de la policia local	C1-C2	45.050,16 €	49.405,84 €	37.168,82 €
Conductor/a	C2	18.281,02 €	*	*
	C2	22.762,90 €	*	*
Conserge	AP	19.030,33 €	25.757,93 €	16.377,10 €
	C2	21.965,60 €	*	*
Conserge d'escola	AP	18.408,95 €	21.675,34 €	16.277,86 €
	A1	32.607,56 €	*	*
Coordinador/a	C1	26.621,89 €	32.046,72 €	23.780,53 €
	C2	20.587,00 €	*	*
Cuiner/a	C2	20.587,00 €	*	*
Delineant	C1	25.115,42 €	29.323,60 €	22.437,94 €
Dinamitzador/a	C1	21.260,10 €	23.450,60 €	17.891,68 €
	C2	20.255,75 €	22.078,34 €	17.848,62 €
Dinamitzador/a sociocultural	C1	23.145,00 €	25.327,59 €	21.843,28 €
	A1	36.928,41 €	41.565,17 €	32.291,64 €
Director/a	A2	31.472,51 €	42.225,32 €	22.194,44 €
	C1	30.402,00 €	36.167,26 €	27.227,98 €
	A1	51.507,16 €	*	*
Director/a o Cap d'àrea	A1	51.507,16 €	*	*
Educador/a	C1	23.134,89 €	33.199,14 €	16.333,62 €
Educador/a social	A2	29.260,15 €	38.941,40 €	21.794,16 €
Encarregat/ada	C2	23.106,69 €	26.261,68 €	20.607,90 €
	C1	30.818,54 €	35.198,20 €	26.438,88 €
	C2	30.177,92 €	33.471,36 €	27.791,32 €
Encarregat/ada de Brigada	AP	32.392,86 €	*	*
	A1	44.808,95 €	52.080,92 €	38.181,60 €
	A2	37.708,20 €	38.941,40 €	36.474,99 €
Enginyer/a	A1	44.808,95 €	52.080,92 €	38.181,60 €
Enginyer/a tècnica/a	A2	37.708,20 €	38.941,40 €	36.474,99 €
Fisioterapeuta	A2	28.673,56 €	*	*
Gerent/a comarcal	A1	65.401,92 €	*	*
Infermer/a	A2	34.308,67 €	39.404,32 €	29.213,02 €
Informador/a turístic/a	C2	21.320,13 €	*	*
Inseridor/a laboral	A2	29.758,93 €	34.719,36 €	26.697,10 €
Interventor/a	A1	59.387,65 €	70.376,54 €	46.372,06 €
Mestre/a	A2	24.992,38 €	29.341,49 €	21.722,60 €

## Tractament de les dades del/de l' Bages

(2023)

Llocs de treball	Grup/ subgrup	Mitjana de retribució	Màxima de retribució	Mínima de retribució
	C1	26.815,09 €	*	*
Monitor/a	C2	25.639,50 €	38.062,94 €	21.421,18 €
	AP	19.713,83 €	19.820,48 €	19.607,18 €
Monitor/a de menjador	AP	19.053,05 €	*	*
Notificador/a	AP	20.434,81 €	21.816,56 €	19.053,05 €
Oficial/a 1a.	C2	22.345,03 €	27.608,08 €	16.234,08 €
	AP	19.907,56 €	20.843,26 €	18.971,86 €
Oficial/a 1a. polivalent	C1	24.915,70 €	*	*
	C2	23.666,80 €	*	*
	AP	19.961,56 €	*	*
Oficial/a 2a.	C2	21.010,61 €	22.762,90 €	19.094,42 €
	AP	21.817,84 €	*	*
Oficial/a 2a. polivalent	AP	17.455,00 €	*	*
Operari/ària	C2	19.600,52 €	23.122,78 €	15.453,26 €
	AP	18.035,25 €	22.763,14 €	15.120,00 €
Operari/ària polivalent	C2	22.872,57 €	23.666,80 €	22.078,34 €
	AP	18.450,86 €	23.504,20 €	15.267,52 €
Ordenança	AP	16.277,86 €	*	*
Pedagog/a	A1	36.869,76 €	38.637,68 €	35.101,84 €
Professor/a	A2	28.793,85 €	30.796,28 €	23.920,82 €
Psicòleg/òloga	A1	33.521,92 €	35.101,84 €	32.521,72 €
Recepcionista	C2	18.385,48 €	*	*
Responsable Àmbit/Programa	C1	43.882,01 €	49.455,08 €	38.308,94 €
Secretari/ària	A1	65.420,18 €	91.428,32 €	49.587,14 €
	A2	80.552,72 €	*	*
Secretari/ària d'alcaldia	C1	33.127,08 €	*	*
Secretari/ària-interventor/a	A1	51.916,54 €	79.386,58 €	28.681,96 €
	A2	56.741,76 €	64.301,30 €	49.182,22 €
Sergent/a	C1	45.334,11 €	47.755,01 €	42.913,21 €
Sotsinspector/a - cap de la policia local	C1	51.217,92 €	*	*
Tècnic/a auxiliar	C1	24.831,99 €	29.951,26 €	19.109,20 €
Tècnic/a auxiliar de so	C1	30.995,18 €	*	*
Tècnic/a d'administració general	A1	41.665,36 €	44.418,24 €	37.727,16 €
Tècnic/a de gestió	A2	31.306,29 €	36.327,40 €	29.821,14 €
Tècnic/a mitjà/na	A2	31.138,97 €	44.943,78 €	24.742,90 €
Tècnic/a superior	A1	41.461,94 €	53.212,83 €	32.291,64 €
Tècnic/a superior de suport jurídic	A1	48.089,38 €	*	*
Treballador/a familiar	C2	19.541,95 €	22.294,98 €	16.281,52 €
	AP	19.394,97 €	21.170,24 €	18.343,66 €
Treballador/a social	A2	31.810,04 €	48.090,60 €	25.463,44 €
Tresorer/a	A1	44.584,38 €	54.609,88 €	39.759,10 €
	C1	33.789,13 €	39.528,52 €	28.049,74 €
Vicesecretari/ària	A1	64.534,74 €	65.239,30 €	63.830,18 €
Vigilant	C2	26.007,47 €	26.693,02 €	25.321,92 €
	AP	21.532,17 €	26.115,50 €	17.344,88 €
Xofer	C2	26.604,20 €	*	*
	AP	18.063,30 €	*	*

\* Lloc amb una única referència retributiva.

Les dades que es mostren a la taula són retribucions totals sense complements (SC), és a dir: sou base + complement de destinació + complement específic, en el cas del personal funcionari i sou base, complement de lloc i plus conveni, en el cas del personal laboral. En ambdós casos s'ha sumat el complement de productivitat només quan es tractava d'un complement vinculat al lloc i no al rendiment de la persona.

Les retribucions estan traspassades a la jornada estàndard per facilitar la comparació, excepte en els llocs de treball propis de Brigada i Policia ja que, per la naturalesa del lloc, la seva jornada ordinària sol ser superior.





### **3. Dades de retribucions de llocs de treball específics**

## Tractament de les dades del/de l' Bages

(2023)

Llocs de treball	Àmbit	Grup/ subgrup	Mitjana de retribució	Màxima de retribució	Mínima de retribució
Administratiu/va	Brigada	C1	26.977,76 €	*	*
	Comerç	C1	26.977,76 €	*	*
	Compres i contractació	C1	26.977,76 €	*	*
	Comptabilitat	C1	26.052,66 €	26.977,76 €	23.620,04 €
	Cultura	C1	27.691,39 €	30.855,01 €	24.527,76 €
	Educació / Ensenyament	C1	24.295,28 €	*	*
	Medi Ambient	C1	26.977,76 €	*	*
	Obres	C1	25.799,76 €	*	*
	Oficina d'Atenció Ciutadana	C1	25.350,80 €	35.099,80 €	17.187,22 €
	Polícia local	C1	25.105,09 €	26.977,76 €	23.232,42 €
	Promoció-dinamització econòm...	C1	23.366,61 €	24.295,28 €	22.437,94 €
	Protocol	C1	24.295,84 €	*	*
	Recursos humans	C1	29.255,60 €	30.855,01 €	27.656,18 €
	Residència-Centre geriàtric	C1	22.558,38 €	*	*
	Serveis Centrals o Interns	C1	27.131,44 €	31.219,30 €	21.105,14 €
	Serveis econòmics	C1	26.813,42 €	31.069,04 €	22.827,84 €
	Serveis jurídics	C1	25.945,02 €	30.855,01 €	20.117,36 €
	Serveis socials	C1	24.262,89 €	29.359,64 €	21.775,58 €
	Serveis Territorials / Urbanisme	C1	25.803,87 €	31.461,46 €	22.437,94 €
Transparència i Govern obert	C1	28.180,36 €	*	*	
Agent cívica	Serveis Territorials / Urbanisme	C2	21.681,14 €	*	*
Agent de Policia Local		C1-C2	29.370,24 €	32.415,70 €	24.325,88 €
Ajudant de cuina	Servei de Cuina	C2	18.651,42 €	*	*
AODL	Promoció-dinamització econòm...	A2	27.890,54 €	*	*
Arqueòleg/òloga		A1	29.941,49 €	*	*
Arquitecte/a	Medi Ambient	A1	38.462,92 €	*	*
	Obres	A1	48.781,57 €	50.984,96 €	46.578,18 €
	Serveis Territorials / Urbanisme	A1	46.444,47 €	58.646,88 €	24.436,88 €
Arquitecte/a tècnica/a	Obres	A2	35.926,34 €	36.898,22 €	34.954,46 €
	Serveis Territorials / Urbanisme	A2	38.760,24 €	69.000,37 €	28.348,98 €
Arxiver/a	Arxiu	A1	32.520,23 €	41.250,05 €	19.971,17 €
Auxiliar	Biblioteca	AP	16.616,34 €	*	*
	Serveis socials	AP	17.666,13 €	18.709,76 €	16.622,50 €
Auxiliar administratiu/va	Biblioteca	C2	19.409,70 €	*	*
	Brigada	C2	23.460,42 €	*	*
	Comptabilitat	C2	25.510,78 €	*	*
	Cultura	C2	20.958,62 €	26.113,16 €	15.779,26 €
	Educació / Ensenyament	C2	20.263,80 €	*	*
	Escola bressol	C2	21.523,92 €	*	*
	Escola de música	C2	22.525,60 €	25.510,78 €	19.540,42 €
	Oficina d'Atenció Ciutadana	C2	24.617,67 €	34.593,40 €	18.109,44 €
	Promoció-dinamització econòm...	C2	19.927,65 €	*	*
	Recursos humans	C2	26.113,16 €	*	*
	Serveis Centrals o Interns	C2	21.714,80 €	30.006,50 €	15.726,96 €
	Serveis econòmics	C2	23.884,07 €	31.520,48 €	18.109,44 €
	Serveis jurídics	C2	25.811,97 €	26.113,16 €	25.510,78 €
	Serveis socials	C2	23.354,63 €	26.113,16 €	20.490,30 €
Serveis Territorials / Urbanisme	C2	26.113,16 €	*	*	
Auxiliar de clínica o geriatría	Residència-Centre geriàtric	C2	17.880,06 €	19.940,54 €	16.749,46 €
Auxiliar de gestió	Biblioteca	C2	23.463,10 €	*	*
Auxiliar de ludoteca	Educació / Ensenyament	C2	20.807,50 €	*	*
Auxiliar educador/a	Escola bressol	C1	24.892,84 €	*	*
		C2	18.219,60 €	20.157,68 €	16.281,52 €
Auxiliar tècnica/a	Biblioteca	C2	23.123,56 €	31.784,46 €	16.463,76 €
	Informàtica-TIC	C2	29.195,76 €	*	*
Cap d'oficina	Oficina local d'habitatge	C1	28.686,38 €	*	*
Cap d'unitat administrativa	Comptabilitat	C1	35.285,84 €	*	*
	Oficina d'Atenció Ciutadana	C1	28.694,43 €	*	*
	Serveis Centrals o Interns	C2	30.621,58 €	*	*
	Serveis jurídics	C1	31.978,72 €	36.179,68 €	24.470,64 €

## Tractament de les dades del/de l' Bages

(2023)

Llocs de treball	Àmbit	Grup/ subgrup	Mitjana de retribució	Màxima de retribució	Mínima de retribució
Cap d'unitat tècnica	Recursos humans	A2	40.705,45 €	*	*
	Residència-Centre geriàtric	A2	29.213,02 €	*	*
	Serveis socials	A2	39.205,92 €	*	*
Cap de colla	Brigada	C2	30.441,52 €	*	*
	Jardineria	C2	31.672,06 €	*	*
	Manteniment d'instal·lacions	C1	28.273,18 €	*	*
		C2	31.672,06 €	*	*
Cap de servei	Medi Ambient	A1	41.376,52 €	*	*
	Promoció-dinamització econòm...	A1	44.198,70 €	*	*
	Serveis econòmics	A1	44.199,14 €	*	*
	Serveis Personals	A1	50.052,28 €	*	*
	Serveis socials	A2	41.804,38 €	41.847,16 €	41.761,60 €
	Serveis Territorials / Urbanisme	A1	52.161,72 €	*	*
Cap de Vigilància local		AP	26.981,69 €	32.388,90 €	22.516,88 €
Cap tècnic/a de Brigada	Brigada	A2	42.194,16 €	42.225,32 €	42.162,99 €
Caporal/a		C1-C2	37.201,64 €	39.928,72 €	33.409,92 €
Caporal/a - cap de la policia local		C1-C2	45.050,16 €	49.405,84 €	37.168,82 €
Conductor/a	Neteja viària	C2	18.281,02 €	*	*
Conserge	Brigada	AP	19.923,26 €	*	*
	Casal o Centre cívic	AP	19.909,75 €	25.757,93 €	16.862,26 €
	Esports	AP	21.222,40 €	*	*
	Instal·lacions esportives	C2	22.762,90 €	*	*
		AP	17.841,17 €	19.305,23 €	16.377,10 €
	Serveis Centrals o Interns	AP	18.777,43 €	19.687,44 €	17.700,00 €
	Serveis Personals	AP	16.444,10 €	*	*
Conserge d'escola	Educació / Ensenyament	C2	21.965,60 €	*	*
Coordinador/a	Cultura	AP	18.408,95 €	21.675,34 €	16.277,86 €
	Cultura	C1	23.909,47 €	24.038,42 €	23.780,53 €
	Esports	A1	32.607,56 €	*	*
Cuiner/a	Serveis Personals	C1	32.046,72 €	*	*
	Servei de Cuina	C2	20.587,00 €	*	*
Delineant	Serveis Territorials / Urbanisme	C1	25.115,42 €	29.323,60 €	22.437,94 €
Dinamitzador/a	Cultura	C2	20.840,30 €	*	*
	Joventut	C1	21.260,10 €	23.450,60 €	17.891,68 €
		C2	19.963,48 €	22.078,34 €	17.848,62 €
Dinamitzador/a sociocultural	Cultura	C1	22.417,47 €	23.097,84 €	21.843,28 €
	Educació / Ensenyament	C1	25.327,59 €	*	*
Director/a	Biblioteca	C1	27.227,98 €	*	*
		A1	41.565,17 €	*	*
	Escola bressol	A2	29.690,07 €	42.225,32 €	22.194,44 €
		C1	27.655,62 €	*	*
	Escola de música	A2	31.066,81 €	34.037,81 €	28.366,62 €
		C1	33.362,20 €	36.167,26 €	30.557,14 €
	Residència-Centre geriàtric	A2	40.493,45 €	41.832,18 €	39.154,72 €
Turisme	A1	32.291,64 €	*	*	
Director/a o Cap d'àrea	Serveis jurídics	A1	51.507,16 €	*	*
Educador/a	Escola bressol	C1	21.657,41 €	28.150,96 €	16.333,62 €
	Escola de música	C1	30.187,69 €	33.199,14 €	27.176,24 €
	Infància	C1	23.804,15 €	*	*
Educador/a social	Serveis socials	A2	29.260,15 €	38.941,40 €	21.794,16 €
Encarregat/ada	Casal o Centre cívic	C2	20.607,90 €	*	*
	Cultura	C2	22.450,48 €	*	*
	Servei d'aigües	C2	26.261,68 €	*	*
Encarregat/ada de Brigada	Brigada	C1	30.818,54 €	35.198,20 €	26.438,88 €
		C2	30.052,10 €	33.471,36 €	27.791,32 €
		AP	32.392,86 €	*	*
	Manteniment d'instal·lacions	C2	30.932,86 €	*	*
Enginyer/a	Medi Ambient	A1	40.071,73 €	41.961,86 €	38.181,60 €
	Obres	A1	46.578,18 €	*	*
	Serveis Territorials / Urbanisme	A1	46.093,16 €	52.080,92 €	42.187,06 €

## Tractament de les dades del/de l' Bages

(2023)

Llocs de treball	Àmbit	Grup/ subgrup	Mitjana de retribució	Màxima de retribució	Mínima de retribució
Enginyer/a tècnic/a	Serveis Territorials / Urbanisme	A2	37.708,20 €	38.941,40 €	36.474,99 €
Fisioterapeuta	Residència-Centre geriàtric	A2	28.673,56 €	*	*
Gerent/a comarcal	Gerència	A1	65.401,92 €	*	*
Infermer/a	Residència-Centre geriàtric	A2	34.308,67 €	39.404,32 €	29.213,02 €
Informador/a turístic/a	Turisme	C2	21.320,13 €	*	*
Inseridor/a laboral	Ocupació	A2	31.283,53 €	34.719,36 €	27.847,70 €
	Promoció-dinamització econòm...	A2	28.996,64 €	32.401,52 €	26.697,10 €
Interventor/a		A1	59.387,65 €	70.376,54 €	46.372,06 €
Mestre/a	Escola bressol	A2	24.992,38 €	29.341,49 €	21.722,60 €
	Escola de música	C2	21.613,00 €	*	*
Monitor/a	Esports	C2	29.761,90 €	38.062,94 €	21.460,86 €
	Instal·lacions esportives	C1	26.815,09 €	*	*
		C2	21.421,18 €	*	*
	Serveis Personals	AP	19.820,48 €	*	*
	Transport escolar o adaptat	AP	19.607,18 €	*	*
Monitor/a de menjador	Escola bressol	AP	19.053,05 €	*	*
Notificador/a	Serveis Centrals o Interns	AP	20.434,81 €	21.816,56 €	19.053,05 €
		C2	19.505,85 €	22.777,62 €	16.234,08 €
Oficial/a 1a.	Brigada	AP	20.843,26 €	*	*
		C2	19.505,85 €	22.777,62 €	16.234,08 €
	Jardineria	C2	21.525,31 €	23.901,06 €	19.149,56 €
	Manteniment d'instal·lacions	C2	25.754,57 €	27.608,08 €	23.901,06 €
		AP	18.971,86 €	*	*
Obres	C2	21.774,67 €	24.399,78 €	19.149,56 €	
Oficial/a 1a. polivalent	Brigada	C2	23.666,80 €	*	*
		AP	19.961,56 €	*	*
Oficial/a 2a.	Manteniment d'instal·lacions	C1	24.915,70 €	*	*
		C2	21.817,84 €	*	*
	Brigada	AP	21.817,84 €	*	*
	Instal·lacions esportives	C2	21.467,11 €	*	*
	Jardineria	C2	19.094,42 €	*	*
	Magatzem	C2	19.094,42 €	*	*
	Manteniment d'instal·lacions	C2	22.182,33 €	22.762,90 €	21.601,76 €
C2		19.610,64 €	20.126,86 €	19.094,42 €	
Oficial/a 2a. polivalent	Brigada	AP	21.817,84 €	*	*
		AP	17.455,00 €	*	*
Operari/ària	Brigada	AP	18.663,58 €	22.382,60 €	15.267,52 €
		AP	18.654,62 €	*	*
	Instal·lacions esportives	C2	22.697,91 €	23.122,78 €	22.273,04 €
		AP	17.841,57 €	19.982,64 €	15.700,50 €
	Jardineria	AP	18.530,57 €	19.982,64 €	16.459,50 €
	Manteniment d'instal·lacions	C2	23.122,78 €	*	*
		AP	19.703,02 €	21.031,25 €	18.745,12 €
	Neteja d'instal·lacions	AP	16.728,95 €	19.428,90 €	15.120,00 €
		C2	17.552,98 €	*	*
	Neteja viària	AP	19.056,66 €	*	*
		C2	15.453,26 €	*	*
Operari/ària polivalent	Obres	C2	15.453,26 €	*	*
		AP	20.229,97 €	22.763,14 €	17.524,56 €
	Brigada	C2	23.666,80 €	*	*
		AP	19.142,11 €	23.504,20 €	15.267,52 €
Cultura	C2	22.078,34 €	*	*	
	AP	16.377,10 €	*	*	
Ordenança	Serveis Centrals o Interns	AP	16.277,86 €	*	*
Pedagog/a	Serveis socials	A1	36.869,76 €	38.637,68 €	35.101,84 €
Professor/a	Escola d'adults	A2	23.920,82 €	*	*
	Escola de música	A2	29.236,85 €	30.796,28 €	25.873,06 €
Psicòleg/òloga	Serveis socials	A1	33.521,92 €	35.101,84 €	32.521,72 €
Recepcionista	Instal·lacions esportives	C2	18.385,48 €	*	*
Responsable Àmbit/Programa	Informàtica-TIC	C1	49.455,08 €	*	*
	Rendes	C1	38.308,94 €	*	*
Secretari/ària		A1	65.420,18 €	91.428,32 €	49.587,14 €
		A2	80.552,72 €	*	*

## Tractament de les dades del/de l' Bages

(2023)

Llocs de treball	Àmbit	Grup/ subgrup	Mitjana de retribució	Màxima de retribució	Mínima de retribució
Secretari/ària d'alcaldia	Alcaldia/Presidència	C1	33.127,08 €	*	*
Secretari/ària-interventor/a		A1	51.916,54 €	79.386,58 €	28.681,96 €
		A2	56.741,76 €	64.301,30 €	49.182,22 €
Sergent/a		C1	45.334,11 €	47.755,01 €	42.913,21 €
Sotsinspector/a - cap de la policia local		C1	51.217,92 €	*	*
Tècnic/a auxiliar	Biblioteca	C1	22.879,76 €	26.977,76 €	20.338,66 €
	Cultura	C1	22.050,60 €	*	*
	Esports	C1	24.256,26 €	*	*
	Informàtica-TIC	C1	26.480,75 €	28.626,52 €	24.850,78 €
	Joventut	C1	26.977,76 €	*	*
	Prevenió de Riscos laborals	C1	28.711,49 €	*	*
	Serveis Personals	C1	19.109,20 €	*	*
	Transparència i Govern obert	C1	29.951,26 €	*	*
Tècnic/a auxiliar de so	Via pública	C1	28.079,28 €	*	*
	Cultura	C1	30.995,18 €	*	*
Tècnic/a d'administració general	Organització	A1	41.961,44 €	*	*
	Serveis Centrals o Interns	A1	43.486,43 €	44.418,24 €	42.554,61 €
	Serveis jurídics	A1	37.727,16 €	*	*
Tècnic/a de gestió	Joventut	A2	29.991,38 €	*	*
	Recursos humans	A2	29.821,14 €	*	*
	Serveis Centrals o Interns	A2	34.119,68 €	36.327,40 €	31.911,96 €
	Serveis jurídics	A2	30.377,87 €	30.756,30 €	29.999,44 €
	Serveis socials	A2	30.336,40 €	*	*
	Serveis Territorials / Urbanisme	A2	36.327,40 €	*	*
Tècnic/a mitjà/na	Arxiu	A2	30.871,22 €	34.719,36 €	27.557,90 €
	Compres i contractació	A2	35.229,93 €	38.941,40 €	33.250,56 €
	Comunicació / Premsa	A2	29.672,22 €	34.719,36 €	26.247,44 €
	Cultura	A2	31.158,70 €	34.719,36 €	27.102,94 €
	Esports	A2	30.384,11 €	34.719,36 €	24.742,90 €
	Immigració	A2	32.822,04 €	*	*
	Informàtica-TIC	A2	32.087,31 €	32.520,80 €	31.653,81 €
	Joventut	A2	34.719,36 €	*	*
	Medi Ambient	A2	31.942,11 €	*	*
	Ocupació	A2	31.653,81 €	*	*
	Oficina local d'habitatge	A2	27.792,14 €	*	*
	Participació ciutadana	A2	28.295,12 €	*	*
	Promoció-dinamització econòm...	A2	30.339,68 €	38.108,28 €	24.874,22 €
	Recursos humans	A2	33.679,57 €	38.941,40 €	28.969,58 €
	Serveis econòmics	A2	36.842,48 €	44.943,78 €	29.913,48 €
	Serveis jurídics	A2	28.969,58 €	*	*
	Serveis Personals	A2	30.003,86 €	31.653,81 €	28.353,90 €
	Turisme	A2	34.432,62 €	*	*
Tècnic/a superior	Comptabilitat	A1	40.293,62 €	*	*
	Consum	A1	38.442,90 €	*	*
	Educació / Ensenyament	A1	41.449,90 €	*	*
	Esports	A1	42.012,58 €	*	*
	Informàtica-TIC	A1	45.313,75 €	48.089,38 €	42.538,12 €
	Medi Ambient	A1	32.291,64 €	*	*
	Promoció-dinamització econòm...	A1	40.099,56 €	*	*
	Protecció civil	A1	35.453,84 €	*	*
	Recursos humans	A1	42.196,96 €	*	*
Tècnic/a superior de suport jurídic	Serveis jurídics	A1	53.212,83 €	*	*
		A1	48.089,38 €	*	*
Treballador/a familiar	Serveis socials	C2	19.541,95 €	22.294,98 €	16.281,52 €
AP		19.394,97 €	21.170,24 €	18.343,66 €	
Treballador/a social	Serveis socials	A2	31.810,04 €	48.090,60 €	25.463,44 €
		A1	44.584,38 €	54.609,88 €	39.759,10 €
Tresorer/a		C1	33.789,13 €	39.528,52 €	28.049,74 €
Vicesecretari/ària		A1	64.534,74 €	65.239,30 €	63.830,18 €
Vigilant	Governació	AP	21.909,72 €	*	*

## Tractament de les dades del/de l' Bages

(2023)

Llocs de treball	Àmbit	Grup/ subgrup	Mitjana de retribució	Màxima de retribució	Mínima de retribució
Vigilant	Vigilància local	C2	26.007,47 €	26.693,02 €	25.321,92 €
		AP	21.497,85 €	26.115,50 €	17.344,88 €
Xofer	Transport escolar o adaptat	C2	26.604,20 €	*	*
		AP	18.063,30 €	*	*

\* Lloc amb una única referència retributiva.

Les dades que es mostren a la taula són retribucions totals sense complements (SC), és a dir: sou base + complement de destinació + complement específic, en el cas del personal funcionari i sou base, complement de lloc i plus conveni, en el cas del personal laboral. En ambdós casos s'ha sumat el complement de productivitat només quan es tractava d'un complement vinculat al lloc i no al rendiment de la persona.

Les retribucions estan traspassades a la jornada estàndard per facilitar la comparació, excepte en els llocs de treball propis de Brigada i Policia ja que, per la naturalesa del lloc, la seva jornada ordinària sol ser superior.

# **Informe de dades retributives i organitzatives dels ens locals del/de l' Baix Llobregat**

(Dades 2023)

# Tractament de les dades del/de l' Baix Llobregat

(2023)

## INTRODUCCIÓ

Aquest document és un recull d'algunes de les principals dades retributives i organitzatives dels ens locals de la província de Barcelona extretes de l'Enquesta de Retribucions i en la qual participen tant ajuntaments com consells comarcals. Es tracta d'una enquesta que la Diputació de Barcelona duu a terme periòdicament des de fa més de 20 anys.

Els gràfics, les taules i els indicadors que es mostren, així com molts d'altres, es poden consultar de manera interactiva a l'Espai de Dades Retributives (Portal Infodades) al qual hi tenen accés exclusiu els ens participants.



El document es divideix en tres parts:



1. Dades descriptives: en primer lloc es presenten les dades descriptives que inclouen tant la població, com els pressupostos i les plantilles.



2. Dades de llocs de treball genèrics: taula de retribucions per a llocs de treball genèrics, és a dir, sense especificar l'àmbit de referència.



3. Dades de llocs de treball específics: en tercer lloc es mostra la taula de retribucions amb els mateixos paràmetres retributius de mitjana, màxim i mínim però per als llocs de treball específics, indicant tant grup de classificació com àmbit de referència....





## **1. Dades descriptives dels ens locals del/de l' Baix Llobregat**

## Ens locals que s'inclouen en la comarca del/de l'Baix Llobregat

Ajuntament d'Abrera  
Ajuntament d'Esparreguera  
Ajuntament d'Esplugues de Llobregat  
Ajuntament d'Olesa de Montserrat  
Ajuntament de Begues  
Ajuntament de Castelldefels  
Ajuntament de Castellví de Rosanes  
Ajuntament de Cervelló  
Ajuntament de Collbató  
Ajuntament de Corbera de Llobregat  
Ajuntament de Cornellà de Llobregat  
Ajuntament de Gavà  
Ajuntament de la Palma de Cervelló  
Ajuntament de Martorell  
Ajuntament de Molins de Rei  
Ajuntament de Pallejà  
Ajuntament de Sant Andreu de la Barca  
Ajuntament de Sant Boi de Llobregat  
Ajuntament de Sant Climent de Llobregat  
Ajuntament de Sant Esteve Sesrovires  
Ajuntament de Sant Feliu de Llobregat  
Ajuntament de Sant Joan Despí  
Ajuntament de Sant Just Desvern  
Ajuntament de Sant Vicenç dels Horts  
Ajuntament de Santa Coloma de Cervelló  
Ajuntament de Torrelles de Llobregat  
Ajuntament de Vallirana  
Ajuntament de Viladecans  
Ajuntament del Papiol  
Ajuntament del Prat de Llobregat  
Consell Comarcal del Baix Llobregat

## Tractament de les dades del/de l' Baix Llobregat

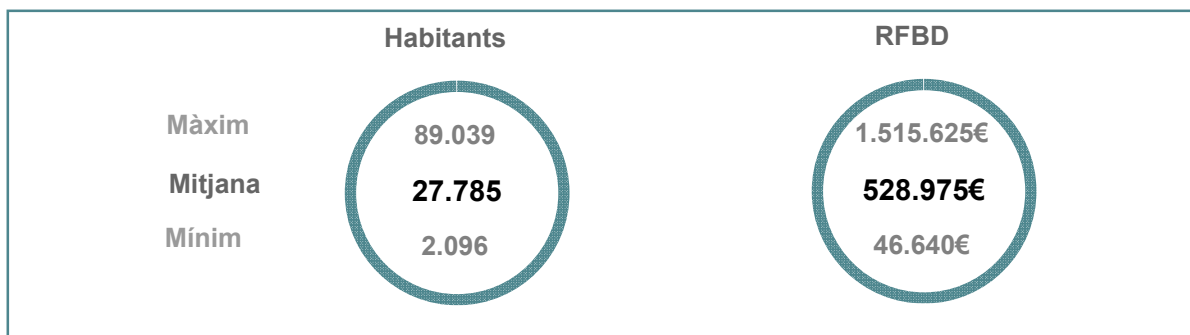
(2023)

Les dades són de l'any 2023 amb una participació total, en el cas de la comarca del/de l' Baix Llobregat del: 67,74% el que suposa un total de 21 ens que han aportat dades de 4.389 posicions (llocs de treball amb o sense ocupant).

### Variables que conformen els grups



En el quadre inferior es mostra la mitjana així com els valors màxim i mínim de les variables població i de la Renda Familiar Bruta Disponible\*. Les dades inclouen tant els municipis dels ens participants com no participants.

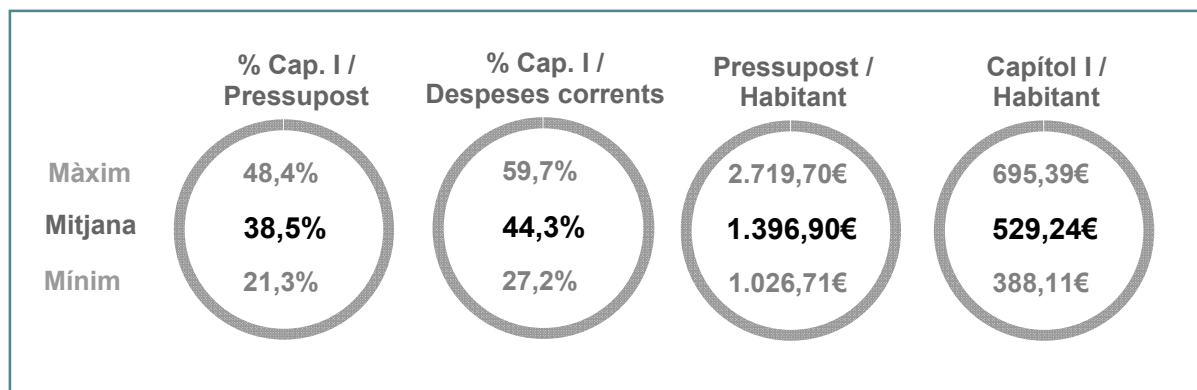


### Dades de pressupost



El pressupost, i més si els relacionem amb la població, és un indicador fonamental en les administracions locals. Tenint en compte els ens de la comarca del/de l' Baix Llobregat la mitjana de pressupost total és de: 32.501.273,09€.

En els indicadors inferiors es mostra quina part del pressupost dediquen els ens al Capítol I així com la proporció que suposa respecte de la població.



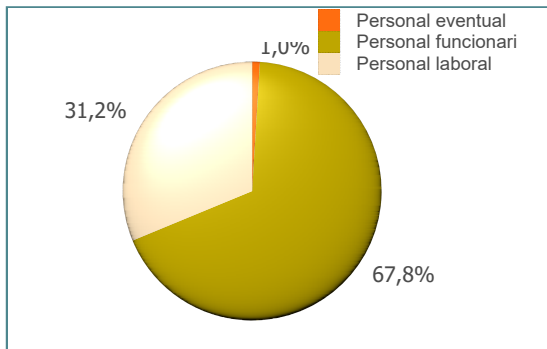

\* La població és la de l'any 2023. La Renda Familiar Bruta Disponible en milers d'euros correspon a l'any 2022

# Tractament de les dades del/de l' Baix Llobregat (2023)

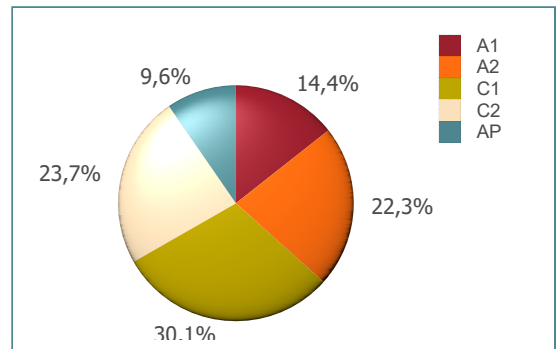
## Descripció de les plantilles



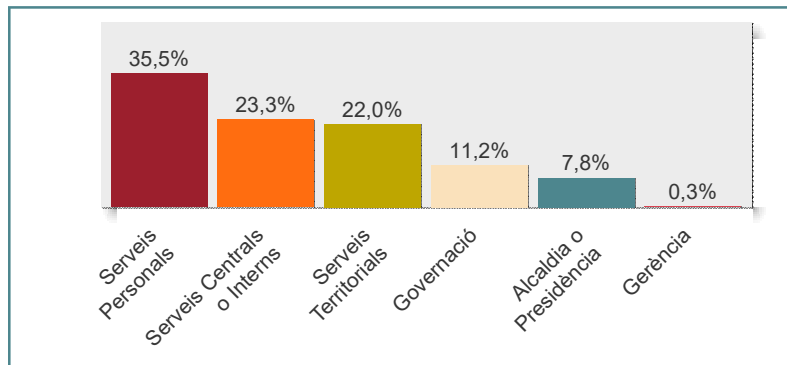
La mitjana de places de la comarca és de: 133 places. Al gràfic 1 es pot veure com es distribueixen aquestes places segons el tipus. Els indicadors inferiors mostren la proporció de la plantilla general segons la població així com el cas específic de les plantilles de policies i vigilants.



Gràfic 1. Proporció de les plantilles segons el tipus de places



Gràfic 2. Distribució de les places segons els grup de classificació



Gràfic 3. Distribució de les plantilles entre les grans àrees organitzatives

Grup	Personal funcionari	Personal laboral
A1	78%	22%
A2	71%	29%
C1	82%	18%
C2	81%	19%
AP	36%	64%

Taula 1. Proporció del tipus de personal entre els grups de classificació

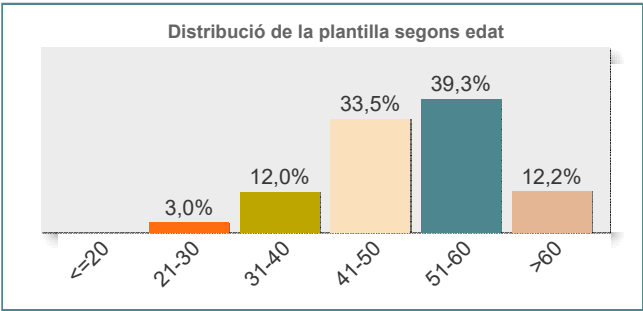
# Tractament de les dades del/de l' Baix Llobregat (2023)

## Dades d'edat i gènere

Pel que fa a l'edat de les plantilles de la comarca del/de l' Baix Llobregat l'edat mitjana és de: 50,1 anys.  
Si es diferencia per gènere, l'edat mitjana dels empleats és de: 50,4 anys mentre que la de les empleades és de: 49,9 anys.

L'Índex d'envelliment de les plantilles en aquest cas és de:

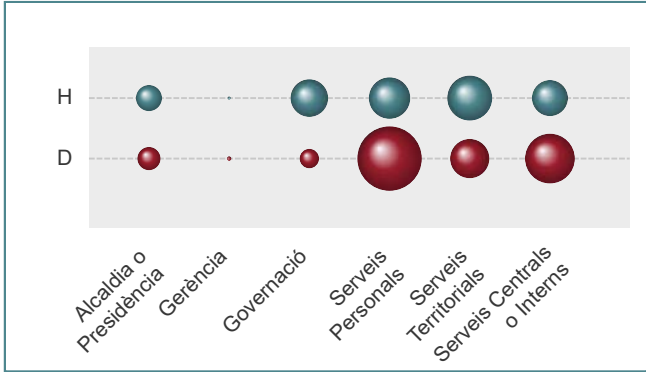
**481**



Gràfic 4. Distribució de la plantilla segons l'edat

L'índex d'envelliment és un índex assimilat a l'índex d'envelliment de la població. En aquest cas, l'índex posa de manifest el pes de la plantilla de majors de 55 respecte de la plantilla de menys de 35.  
S'ha d'interpretar de la següent manera:  
<100: baix, hi ha més plantilla per sota dels 35 anys,  
=100: equilibrat, majors de 55 i menors de 35 tenen el mateix pes,  
>100: alt, les persones majors de 55 són més que les de menys de 35 anys.  
Quant més s'allunyi del valor 100, més pes té la plantilla de >55 i, per tant, és un plantilla més envellida.

Del total de les plantilles hi ha un percentatge d'homes del: 44,6% i les dones suposen un 55,4%. El gràfic 5 mostra la distribució d'homes i dones entre les grans àrees de l'organització. El tamany dels cercles és proporcional al número de persones.



Gràfic 5. Distribució de gènere en les grans àrees

Grup	Homes	Dones
A1	43,2%	56,8%
A2	30,7%	69,3%
C1	46,8%	53,2%
C2	48,7%	51,3%
AP	61,4%	38,6%

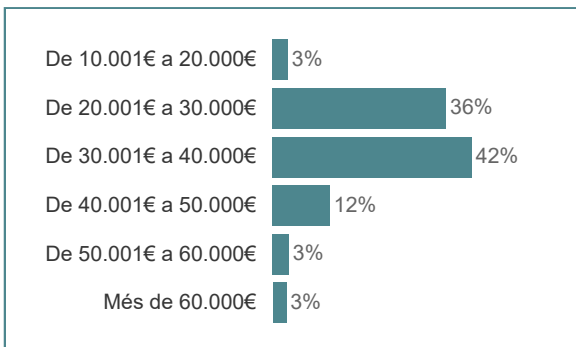
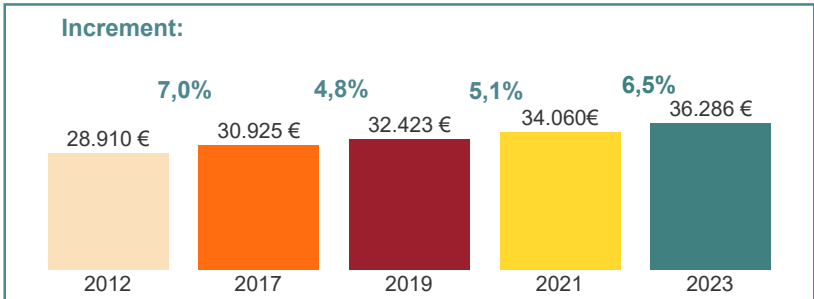
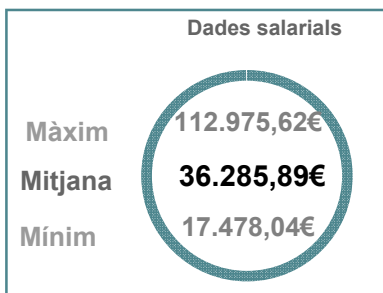
Taula 2. Distribució de gènere segons el grup de classificació

# Tractament de les dades del/de l' Baix Llobregat (2023)

## Dades retributives globals



En aquesta pàgina es poden veure alguns dels indicadors retributius dels ens, en aquest cas, de la comarca del/de l' Baix Llobregat  
En la plataforma de dades es poden consultar tots aquests indicadors i altres segons àrees, àmbits, gènere, any, etc.



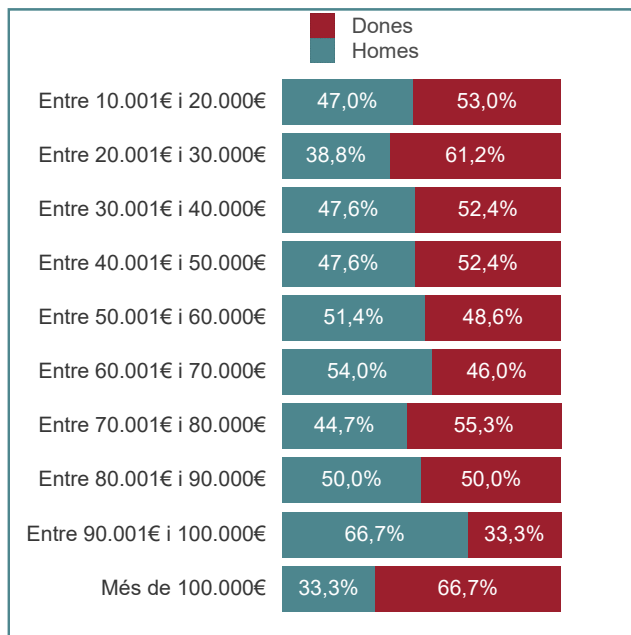
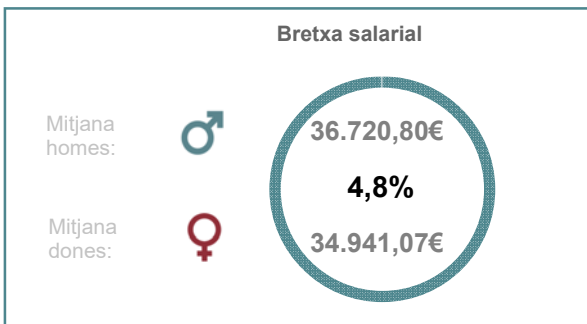
Gràfic 6. Evolució de les retribucions

En el gràfic 7 es pot veure quin és el tram salarial més freqüent i on es concentra el gruix d'empleats i empleades a nivell salarial. S'ha de tenir en compte que aquests salaris són dels llocs de treball i en cap cas incorporen conceptes vinculats a la persona.

Gràfic 7. Distribució dels empleats i empleades segons tram retributiu



Es mostren també de manera agregada algunes dades de gènere com són, per una banda, la bretxa salarial existent tenint en compte les dades del conjunt dels ens i, per altra, la distribució d'homes i dones en els trams salarials.



Gràfic 8. Distribució de gènere per trams salarials



## 2. Dades de retribucions de llocs de treball genèrics

# Tractament de les dades del/de l' Baix Llobregat

(2023)

Llocs de treball	Grup/ subgrup	Mitjana de retribució	Màxima de retribució	Mínima de retribució
Administratiu/va	C1	29.206,61 €	38.491,16 €	20.828,92 €
Agent / guarda rural	C2	34.943,38 €	*	*
Agent cívic	C2	20.369,40 €	*	*
Agent d'OAC	C1	30.939,57 €	34.864,57 €	25.679,76 €
Agent de barri / proximitat	C1-C2	36.248,93 €	41.272,61 €	28.359,02 €
Agent de Policia Local	C1-C2	32.474,64 €	37.278,84 €	25.334,12 €
Agent especial Policia local	C1-C2	41.272,61 €	*	*
Arquitecte/a	A1	45.751,99 €	60.949,06 €	37.759,03 €
Arquitecte/a tècnic/a	A2	36.642,04 €	42.387,76 €	29.542,12 €
Arxiver/a	A1	37.725,38 €	47.208,10 €	27.629,76 €
Assessor/a	A1	57.021,67 €	79.680,53 €	35.341,46 €
	A2	55.235,67 €	59.380,14 €	46.975,42 €
	C1	25.355,04 €	27.583,46 €	23.572,31 €
	C2	63.557,17 €	*	*
Auxiliar	C2	19.254,70 €	20.482,68 €	18.086,82 €
	AP	24.004,02 €	29.901,03 €	19.331,20 €
Auxiliar administratiu/va	C2	24.793,95 €	30.891,28 €	19.327,33 €
Auxiliar de gestió	C2	22.670,47 €	24.662,69 €	21.674,35 €
Auxiliar educador/a	C1	24.978,86 €	29.330,25 €	20.627,46 €
	C2	18.744,51 €	19.153,56 €	18.335,46 €
Auxiliar tècnic/a	C2	24.307,62 €	29.269,54 €	17.944,28 €
Bibliotecari/ària	A2	31.186,96 €	36.135,13 €	23.229,70 €
Cap d'oficina	A1	58.936,82 €	*	*
	A2	46.223,33 €	51.960,42 €	40.486,24 €
	C1	33.183,74 €	33.446,65 €	32.920,84 €
Cap d'unitat administrativa	A1	48.495,82 €	49.969,73 €	46.978,74 €
	A2	42.183,67 €	47.892,59 €	36.920,42 €
	C1	36.369,14 €	45.478,55 €	27.865,99 €
	C2	29.269,54 €	*	*
Cap d'unitat tècnica	A1	47.670,58 €	52.839,19 €	39.456,75 €
	A2	46.013,09 €	52.839,21 €	37.379,61 €
Cap de colla	C1	32.752,14 €	34.595,96 €	30.908,32 €
	C2	31.882,57 €	35.883,06 €	26.928,40 €
Cap de gabinet	A1	46.417,80 €	49.490,60 €	43.345,00 €
	C1	65.734,42 €	*	*
Cap de grup / unitat	A1	31.107,47 €	34.395,84 €	24.884,02 €
	A2	40.531,85 €	47.642,46 €	31.675,76 €
	C1	34.653,22 €	53.560,50 €	24.916,63 €
	C2	33.712,69 €	35.685,68 €	31.739,70 €
	AP	22.841,88 €	*	*
Cap de secció	A1	58.141,87 €	69.325,23 €	46.797,70 €
	A2	46.480,23 €	59.027,76 €	34.772,88 €
	C1	39.554,59 €	53.784,56 €	30.299,52 €
Cap de servei	A1	52.101,96 €	71.408,16 €	34.395,84 €
	A2	48.788,29 €	69.331,02 €	30.854,92 €
Cap de Vigilància local	AP	28.916,03 €	*	*
Cap tècnic/a de Brigada	A1	61.306,61 €	*	*
	A2	49.190,87 €	54.642,06 €	42.424,38 €
Caporal especial Policia local	C1-C2	45.168,38 €	*	*
Caporal/a	C1-C2	37.409,42 €	42.960,56 €	27.093,12 €
Conductor/a	C2	24.130,67 €	28.297,24 €	19.964,10 €
Conserge	C2	22.886,49 €	26.618,77 €	18.399,80 €
	AP	22.342,69 €	28.214,16 €	17.478,04 €
Conserge d'escola	C2	25.448,86 €	27.906,44 €	21.736,72 €
	AP	22.172,74 €	27.974,68 €	19.571,82 €
Coordinador/a	A1	53.864,63 €	62.704,19 €	40.733,98 €
	A2	44.554,58 €	61.363,82 €	22.657,88 €
	C1	34.215,95 €	45.713,86 €	19.404,80 €
	C2	32.540,19 €	35.054,24 €	30.026,14 €
Cuiner/a	C2	24.933,11 €	25.238,71 €	24.627,52 €



# Tractament de les dades del/de l' Baix Llobregat

(2023)

Llocs de treball	Grup/ subgrup	Mitjana de retribució	Màxima de retribució	Mínima de retribució
Delineant	C1	29.135,48 €	32.186,12 €	25.660,12 €
	A2	26.629,36 €	*	*
Dinamitzador/a	C1	24.718,15 €	26.558,20 €	23.006,06 €
Dinamitzador/a sociocultural	C1	26.558,20 €	*	*
	A1	48.192,00 €	82.701,84 €	24.884,02 €
Director/a	A2	35.327,08 €	44.806,29 €	26.711,70 €
	C1	31.008,66 €	*	*
Director/a (direcció pública professional)	A1	68.803,33 €	88.722,34 €	57.493,23 €
Director/a o Cap d'àrea	A1	71.347,76 €	94.641,30 €	48.032,52 €
Economista	A1	50.360,61 €	*	*
Educador/a	C1	27.292,02 €	37.741,86 €	18.922,81 €
Educador/a social	A2	33.590,71 €	40.671,63 €	27.509,00 €
	C1	29.359,44 €	34.216,52 €	23.531,23 €
Encarregat/ada	C2	26.090,56 €	30.321,49 €	21.557,57 €
	AP	30.486,54 €	*	*
	C1	36.154,96 €	40.093,66 €	30.398,46 €
Encarregat/ada de Brigada	C2	33.115,85 €	41.124,90 €	28.765,30 €
	AP	32.165,26 €	*	*
Enginyer/a	A1	45.654,10 €	54.785,00 €	38.585,34 €
Enginyer/a tècnic/a	A2	38.590,05 €	52.642,78 €	30.410,40 €
Fisioterapeuta	A2	30.620,59 €	*	*
Gerent (direcció pública professional)	A1	70.283,26 €	*	*
Gerent/a	A1	78.579,95 €	94.063,63 €	70.388,28 €
Gerent/a comarcal	A2	75.161,29 €	*	*
Infermer/a	A2	30.620,59 €	*	*
	C1	31.357,85 €	36.432,68 €	25.679,76 €
Informador/a	C2	26.611,13 €	31.973,12 €	21.000,51 €
	A2	43.343,35 €	48.499,28 €	38.329,72 €
Inspector/a	C1	38.329,70 €	*	*
Inspector/a - cap de la policia local	A2	67.101,00 €	82.020,34 €	58.562,12 €
Inspector/a d'obres	A2	40.495,54 €	44.855,95 €	36.135,13 €
	C1	30.859,56 €	38.329,70 €	25.897,69 €
Inspector/a de permisos d'obres i via pública	C2	23.107,86 €	25.616,62 €	20.599,09 €
Intermediador/a laboral	C1	27.127,58 €	*	*
Interventor/a	A1	74.448,53 €	112.975,62 €	40.147,86 €
Lletrat/da	A1	47.385,64 €	63.694,84 €	32.487,54 €
	C1	22.312,06 €	25.897,02 €	18.727,10 €
Locutor/a	C2	28.388,94 €	*	*
	AP	18.002,73 €	*	*
Logopeda	A2	28.135,95 €	32.452,79 €	23.819,11 €
Mediador/a social o intercultural	C1	21.699,33 €	*	*
Mestre/a	A2	31.143,11 €	40.100,93 €	24.049,92 €
Metge/essa	A1	39.566,40 €	*	*
	C1	25.729,82 €	30.257,56 €	20.141,60 €
Monitor/a	C2	24.459,44 €	28.499,49 €	18.847,60 €
Monitor/a de menjador	C2	20.633,06 €	21.659,71 €	19.246,04 €
	C2	24.733,30 €	*	*
Notificador/a	AP	24.663,31 €	26.093,42 €	23.233,20 €
	C1	27.189,60 €	28.608,68 €	22.418,36 €
Oficial/a 1a.	C2	26.543,75 €	30.972,97 €	19.964,10 €
	AP	26.239,55 €	30.830,58 €	22.887,70 €
	C2	23.929,03 €	30.830,59 €	18.513,54 €
Oficial/a 2a.	AP	24.481,32 €	25.613,56 €	23.016,56 €
	C2	26.195,72 €	30.972,97 €	22.755,14 €
Operari/ària	AP	21.437,50 €	30.686,84 €	15.267,52 €
Operari/ària polivalent	AP	21.187,12 €	21.792,78 €	20.581,46 €
	C2	22.258,94 €	*	*
Ordenança	AP	24.884,23 €	29.330,26 €	22.477,16 €
Pedagog/a	A1	36.277,16 €	*	*
Periodista	A1	47.212,22 €	50.308,95 €	44.348,96 €

## Tractament de les dades del/de l' Baix Llobregat

(2023)

Llocs de treball	Grup/ subgrup	Mitjana de retribució	Màxima de retribució	Mínima de retribució
Professor/a	A1	33.876,96 €	38.329,70 €	24.884,02 €
	A2	33.671,34 €	41.154,76 €	26.774,87 €
Psicòleg/òloga	A1	36.735,67 €	45.542,24 €	28.047,65 €
	A2	39.139,02 €	*	*
Recepcionista	C2	19.059,98 €	*	*
	AP	18.584,66 €	*	*
Responsable Àmbit/Programa	A1	49.739,79 €	58.654,01 €	33.602,09 €
	A2	38.075,92 €	51.744,40 €	24.006,36 €
	C1	36.278,69 €	43.538,00 €	26.629,86 €
	C2	36.238,78 €	43.538,00 €	27.600,14 €
Responsable de transparència/Govern obert	A1	47.425,25 €	52.367,93 €	42.482,57 €
	C1	27.811,12 €	*	*
Restaurador/a-Conservador/a de museu	A1	46.978,74 €	*	*
Secretari/ària	A1	76.808,26 €	105.942,86 €	40.147,86 €
Secretari/ària d'alcaldia	C1	33.528,89 €	40.103,06 €	28.468,20 €
	C2	26.061,55 €	30.663,34 €	21.459,76 €
Secretari/ària d'alt càrrec	C1	32.098,03 €	35.781,71 €	30.257,56 €
	C2	28.388,94 €	*	*
Secretari/ària-interventor/a	A1	58.454,52 €	64.399,68 €	48.694,60 €
Sergent/a	C1	43.945,47 €	53.361,30 €	30.914,96 €
Sergent/a - cap de la policia local	C1	45.096,63 €	52.149,22 €	37.760,60 €
Sotsinspector/a	C1	56.145,09 €	65.725,48 €	51.440,98 €
Sotsinspector/a - cap de la policia local	C1	57.795,60 €	70.208,26 €	43.853,56 €
	C2	28.674,71 €	31.436,80 €	25.126,19 €
Supervisor/a	AP	25.585,25 €	30.257,57 €	20.912,92 €
	C1	30.541,06 €	43.164,80 €	19.710,96 €
Tècnic/a auxiliar	C1	29.319,15 €	*	*
Tècnic/a auxiliar de ludoteca	C1	26.576,25 €	31.680,80 €	17.790,40 €
Tècnic/a d'administració general	A1	46.230,95 €	51.268,02 €	37.242,61 €
Tècnic/a de gestió	A2	36.823,42 €	48.691,06 €	30.410,40 €
Tècnic/a mitjà/na	A2	35.481,85 €	49.014,10 €	25.584,07 €
Tècnic/a superior	A1	41.796,18 €	57.055,15 €	22.390,27 €
Tècnic/a superior de suport jurídic	A1	45.295,90 €	56.587,24 €	33.923,16 €
Telefonista / recepcionista	C2	25.707,18 €	*	*
	C1	25.699,26 €	*	*
Treballador/a familiar	C2	23.084,39 €	29.901,04 €	19.194,59 €
	AP	23.635,50 €	*	*
Treballador/a social	A2	34.029,66 €	40.671,63 €	28.027,25 €
Tresorer/a	A1	58.414,18 €	84.461,94 €	39.708,65 €
	A2	43.750,14 €	*	*
	C1	32.831,52 €	34.007,58 €	31.655,45 €
Vigilant	C2	28.245,68 €	29.805,76 €	26.685,61 €
	AP	23.935,30 €	*	*
Vigilant de recintes i accessos	C2	21.791,14 €	25.975,88 €	17.606,40 €
	AP	25.047,17 €	27.974,68 €	22.119,66 €
Zelador/a de via pública	C2	24.721,90 €	25.576,52 €	23.867,28 €

\* Lloc amb una única referència retributiva.

Les dades que es mostren a la taula són retribucions totals sense complements (SC), és a dir: sou base + complement de destinació + complement específic, en el cas del personal funcionari i sou base, complement de lloc i plus conveni, en el cas del personal laboral. En ambdós casos s'ha sumat el complement de productivitat només quan es tractava d'un complement vinculat al lloc i no al rendiment de la persona.

Les retribucions estan traspassades a la jornada estàndard per facilitar la comparació, excepte en els llocs de treball propis de Brigada i Policia ja que, per la naturalesa del lloc, la seva jornada ordinària sol ser superior.



### **3. Dades de retribucions de llocs de treball específics**

## Tractament de les dades del/de l' Baix Llobregat

(2023)

Llocs de treball	Àmbit	Grup/ subgrup	Mitjana de retribució	Màxima de retribució	Mínima de retribució
	Alcaldia/Presidència	C1	30.673,08 €	32.920,84 €	28.351,28 €
	Arxiu	C1	28.464,39 €	31.680,80 €	23.454,80 €
	Biblioteca	C1	27.908,36 €	28.351,28 €	27.465,44 €
	Brigada	C1	29.506,54 €	34.595,96 €	21.565,72 €
	Cementiri	C1	30.257,56 €	*	*
	Compres i contractació	C1	29.317,51 €	33.109,29 €	23.454,80 €
	Comptabilitat	C1	28.565,89 €	32.920,84 €	21.565,72 €
	Comunicació / Premsa	C1	29.776,64 €	31.606,92 €	27.465,44 €
	Comunicació digital / Xarxes s...	C1	28.351,28 €	*	*
	Consum	C1	31.680,80 €	*	*
	Cooperació i Solidaritat	C1	28.957,61 €	29.563,94 €	28.351,28 €
	Cultura	C1	26.968,12 €	30.686,64 €	21.565,72 €
	Educació / Ensenyament	C1	25.351,68 €	28.351,28 €	21.565,72 €
	Escola bressol	C1	27.501,62 €	30.257,56 €	23.896,03 €
	Escola de música	C1	24.199,61 €	24.944,43 €	23.454,80 €
	Esports	C1	27.445,01 €	31.680,80 €	22.302,94 €
	Gerència	C1	27.600,12 €	*	*
	Governació	C1	30.141,74 €	30.686,64 €	29.596,84 €
	Igualtat	C1	30.257,56 €	*	*
	Informàtica-TIC	C1	31.664,93 €	35.255,52 €	28.351,28 €
	Manteniment d'instal·lacions	C1	30.969,18 €	31.680,80 €	30.257,56 €
	Medi Ambient	C1	29.263,43 €	31.565,67 €	27.465,44 €
	Mobilitat	C1	31.643,86 €	31.680,80 €	31.606,92 €
	Museu municipal	C1	31.680,80 €	*	*
	Obres	C1	31.304,16 €	35.007,32 €	29.128,48 €
	Ocupació	C1	32.347,73 €	35.255,52 €	29.439,94 €
	Oficina d'Atenció Ciutadana	C1	30.115,18 €	36.941,80 €	24.142,82 €
	Oficina local d'habitatge	C1	25.060,75 €	27.600,12 €	21.565,72 €
	Organització	C1	26.056,89 €	31.606,92 €	21.565,72 €
	Participació ciutadana	C1	25.194,46 €	30.257,56 €	21.565,72 €
	Patrimoni	C1	27.600,12 €	*	*
	Polícia local	C1	27.408,37 €	31.680,80 €	20.828,92 €
	Promoció-dinamització econòm...	C1	28.456,94 €	34.595,96 €	21.565,72 €
	Protocol	C1	28.973,23 €	29.439,94 €	28.351,28 €
	Recursos humans	C1	29.272,83 €	35.199,32 €	23.454,80 €
	Relacions institucionals	C1	28.351,28 €	*	*
	Rendes	C1	29.596,84 €	*	*
	Salut pública i consum	C1	27.949,98 €	31.680,80 €	21.565,72 €
	Serveis Centrals o Interns	C1	28.522,24 €	38.491,16 €	21.565,72 €
	Serveis econòmics	C1	29.214,16 €	36.941,80 €	21.565,72 €
	Serveis jurídics	C1	29.194,55 €	34.595,96 €	23.454,80 €
	Serveis Personals	C1	29.668,76 €	34.595,96 €	24.909,36 €
	Serveis socials	C1	26.432,22 €	30.257,56 €	20.828,92 €
	Serveis Territorials / Urbanisme	C1	28.822,94 €	36.941,80 €	21.565,72 €
	Transport escolar o adaptat	C1	27.600,12 €	*	*
	Turisme	C1	28.351,28 €	*	*
	Via pública	C1	27.691,67 €	29.596,84 €	25.786,50 €
Agent / guarda rural		C2	34.943,38 €	*	*
Agent cívic	Medi Ambient	C2	20.369,40 €	*	*
	Oficina d'Atenció Ciutadana	C1	25.679,76 €	*	*
Agent d'OAC	Organització	C1	34.864,57 €	*	*
	Polícia local	C1	32.274,37 €	*	*
Agent de barri / proximitat		C1-C2	36.248,93 €	41.272,61 €	28.359,02 €
Agent de Policia Local		C1-C2	32.474,64 €	37.278,84 €	25.334,12 €
Agent especial Policia local		C1-C2	41.272,61 €	*	*
Arquitecte/a	Obres	A1	44.476,35 €	48.142,59 €	40.878,58 €
	Serveis econòmics	A1	42.482,57 €	*	*
	Serveis Territorials / Urbanisme	A1	46.048,06 €	60.949,06 €	37.759,03 €
Arquitecte/a tècnic/a	Brigada	A2	42.094,74 €	*	*
	Cementiri	A2	42.094,74 €	*	*

## Tractament de les dades del/de l' Baix Llobregat

(2023)

Llocs de treball	Àmbit	Grup/ subgrup	Mitjana de retribució	Màxima de retribució	Mínima de retribució
Arquitecte/a tècnic/a	Obres	A2	35.844,30 €	36.823,30 €	34.265,12 €
	Serveis Territorials / Urbanisme	A2	36.472,06 €	42.387,76 €	29.542,12 €
Arxiver/a	Arxiu	A1	37.725,38 €	47.208,10 €	27.629,76 €
Assessor/a	Alcaldia/Presidència	A1	60.209,52 €	79.680,53 €	43.786,54 €
		A2	55.235,67 €	59.380,14 €	46.975,42 €
		C1	25.355,04 €	27.583,46 €	23.572,31 €
	Comunicació / Premsa	A1	44.229,00 €	*	*
	Esports	A1	67.498,65 €	*	*
	Governació	A1	35.341,46 €	*	*
	Promoció-dinamització econòm...	A1	67.498,65 €	*	*
	Protocol	A1	44.229,00 €	*	*
	Relacions institucionals	A1	49.757,52 €	*	*
	Serveis Centrals o Interns	A1	79.680,53 €	*	*
	Serveis econòmics	A1	49.757,52 €	*	*
	Serveis Personals	A1	79.680,53 €	*	*
	Serveis Territorials / Urbanisme	A1	64.155,85 €	75.530,37 €	52.781,33 €
			C2	63.557,17 €	*
Auxiliar	Alcaldia/Presidència	AP	26.093,42 €	*	*
	Biblioteca	AP	25.517,96 €	*	*
	Cultura	C2	20.482,68 €	*	*
		AP	26.093,42 €	*	*
	Joventut	C2	18.086,82 €	*	*
	Medi Ambient	AP	29.901,03 €	*	*
	Oficina d'Atenció Ciutadana	AP	24.472,80 €	*	*
	Serveis Centrals o Interns	AP	19.331,78 €	*	*
	Serveis Personals	AP	25.248,72 €	26.093,42 €	23.959,43 €
	Serveis socials	AP	21.735,28 €	*	*
	Serveis Territorials / Urbanisme	AP	19.331,20 €	*	*
	Taller d'oficis	C2	19.194,59 €	*	*
		C2	21.658,79 €	*	*
Auxiliar administratiu/va	Alcaldia/Presidència	C2	25.271,08 €	28.388,94 €	22.477,06 €
	Arxiu	C2	25.522,28 €	26.709,52 €	24.335,04 €
	Biblioteca	C2	21.139,53 €	*	*
	Casal o Centre cívic	C2	21.214,92 €	*	*
	Comerç	C2	28.001,23 €	29.176,90 €	27.174,66 €
	Compres i contractació	C2	25.093,88 €	27.174,66 €	23.771,95 €
	Comptabilitat	C2	25.712,85 €	29.176,90 €	23.771,95 €
	Comunicació / Premsa	C2	24.640,70 €	*	*
	Consum	C2	28.388,94 €	*	*
	Cultura	C2	21.671,22 €	22.477,06 €	21.214,92 €
	Educació / Ensenyament	C2	23.314,61 €	24.970,44 €	21.658,79 €
	Esports	C2	24.638,45 €	28.388,94 €	21.139,53 €
	Informàtica-TIC	C2	24.341,53 €	26.709,52 €	21.674,37 €
	Instal·lacions esportives	C2	24.189,70 €	*	*
	Joventut	C2	27.020,00 €	*	*
	Manteniment d'instal·lacions	C2	28.388,94 €	*	*
	Medi Ambient	C2	25.535,55 €	28.388,94 €	21.214,92 €
	Mobilitat	C2	24.640,70 €	*	*
	Obres	C2	26.584,43 €	28.388,94 €	24.189,70 €
	Ocupació	C2	26.361,99 €	28.388,94 €	24.335,04 €
	Oficina d'Atenció Ciutadana	C2	25.459,48 €	28.045,37 €	21.658,79 €
	Oficina local d'habitatge	C2	27.606,39 €	*	*
	Participació ciutadana	C2	27.783,98 €	*	*
	Polícia local	C2	24.456,80 €	28.388,94 €	19.328,00 €
	Promoció-dinamització econòm...	C2	25.378,69 €	28.388,94 €	22.477,06 €
	Protocol	C2	27.652,14 €	*	*
	Recursos humans	C2	25.601,65 €	28.388,94 €	21.658,79 €
	Rendes	C2	27.194,45 €	27.214,24 €	27.174,66 €
	Salut pública i consum	C2	24.189,70 €	*	*
	Serveis Centrals o Interns	C2	23.624,44 €	28.338,10 €	19.327,33 €

## Tractament de les dades del/de l' Baix Llobregat

(2023)

Llocs de treball	Àmbit	Grup/ subgrup	Mitjana de retribució	Màxima de retribució	Mínima de retribució
Auxiliar administratiu/va	Serveis econòmics	C2	25.109,08 €	28.388,94 €	21.444,88 €
	Serveis jurídics	C2	25.295,97 €	27.174,66 €	21.674,37 €
	Serveis Personals	C2	25.978,72 €	28.388,94 €	22.477,06 €
	Serveis socials	C2	24.850,24 €	30.891,28 €	21.214,92 €
	Serveis Territorials / Urbanisme	C2	25.787,45 €	28.388,94 €	21.444,88 €
	Transparència i Govern obert	C2	28.020,48 €	28.388,94 €	27.652,02 €
	Turisme	C2	27.652,14 €	*	*
Auxiliar de gestió	Arxiu	C2	21.674,35 €	*	*
	Brigada	C2	21.674,35 €	*	*
	Comerç	C2	21.674,37 €	*	*
	Comptabilitat	C2	21.674,35 €	*	*
	Comunicació / Premsa	C2	21.674,35 €	*	*
	Cultura	C2	21.674,35 €	*	*
	Educació / Ensenyament	C2	21.674,35 €	*	*
	Esports	C2	21.674,36 €	21.674,37 €	21.674,35 €
	Medi Ambient	C2	21.674,35 €	*	*
	Obres	C2	21.674,35 €	*	*
	Ocupació	C2	21.674,35 €	*	*
	Oficina d'Atenció Ciutadana	C2	24.662,69 €	*	*
	Participació ciutadana	C2	21.674,35 €	*	*
	Policia local	C2	21.674,35 €	*	*
	Recursos humans	C2	21.674,35 €	*	*
	Serveis Centrals o Interns	C2	21.674,35 €	*	*
	Serveis econòmics	C2	21.674,35 €	*	*
	Serveis jurídics	C2	21.674,35 €	*	*
	Serveis socials	C2	21.674,35 €	*	*
	Serveis Territorials / Urbanisme	C2	21.674,35 €	*	*
Auxiliar educador/a	Escola bressol	C1	24.978,86 €	29.330,25 €	20.627,46 €
		C2	18.744,51 €	19.153,56 €	18.335,46 €
Auxiliar tècnic/a	Biblioteca	C2	23.873,40 €	28.413,00 €	21.000,18 €
	Cultura	C2	28.388,94 €	*	*
	Informàtica-TIC	C2	23.077,84 €	*	*
	Joventut	C2	22.002,50 €	*	*
	Medi Ambient	C2	24.666,98 €	28.194,32 €	18.132,76 €
	Mobilitat	C2	23.736,60 €	*	*
	Oficina d'Atenció Ciutadana	C2	26.106,68 €	26.106,70 €	26.106,66 €
	Prevenió de Riscos laborals	C2	27.421,06 €	*	*
	Protecció civil	C2	27.830,16 €	*	*
	Ràdio local	C2	22.280,98 €	26.106,66 €	17.944,28 €
	Reprografia	C2	29.269,54 €	*	*
	Salut pública i consum	C2	26.106,66 €	*	*
	Serveis Centrals o Interns	C2	24.118,17 €	27.673,85 €	22.095,34 €
	Serveis socials	C2	21.299,36 €	*	*
	Serveis Territorials / Urbanisme	C2	27.803,64 €	*	*
Turisme	C2	24.504,69 €	26.106,66 €	22.902,72 €	
Bibliotecari/ària	Biblioteca	A2	31.186,96 €	36.135,13 €	23.229,70 €
Cap d'oficina	Oficina d'Atenció Ciutadana	A2	40.486,24 €	*	*
		C1	33.183,74 €	33.446,65 €	32.920,84 €
	Oficina local d'habitatge	A2	51.960,42 €	*	*
	Serveis Centrals o Interns	A1	58.936,82 €	*	*
Cap d'unitat administrativa	Biblioteca	C1	28.602,79 €	*	*
	Casal o Centre cívic	C1	32.477,46 €	*	*
	Compres i contractació	C1	34.439,91 €	38.123,42 €	30.756,39 €
	Comptabilitat	C1	31.000,84 €	33.398,88 €	28.602,79 €
	Comunicació / Premsa	A1	47.566,55 €	*	*
	Esports	A2	41.219,23 €	*	*
		C1	38.529,03 €	*	*
	Igualtat	A2	42.212,34 €	*	*
	Medi Ambient	C1	35.508,17 €	*	*
Oficina d'Atenció Ciutadana	A2	42.406,51 €	47.892,59 €	36.920,42 €	

## Tractament de les dades del/de l' Baix Llobregat

(2023)

Llocs de treball	Àmbit	Grup/ subgrup	Mitjana de retribució	Màxima de retribució	Mínima de retribució
Cap d'unitat administrativa	Oficina d'Atenció Ciutadana	C1	31.266,46 €	33.654,77 €	28.878,16 €
	Promoció-dinamització econòm...	C1	33.398,88 €	*	*
	Protocol	A2	41.219,23 €	*	*
	Recursos humans	A2	42.212,34 €	*	*
	Relacions institucionals	C1	33.232,25 €	38.529,03 €	27.865,99 €
		A1	45.478,55 €	*	*
	Serveis Centrals o Interns	A1	47.566,55 €	*	*
		C1	42.390,16 €	*	*
	Serveis econòmics	C2	29.269,54 €	*	*
		A1	46.978,74 €	*	*
	Serveis jurídics	A2	41.219,23 €	*	*
		C1	38.216,06 €	42.985,46 €	33.446,65 €
	Serveis Personals	A1	49.468,26 €	*	*
		C1	34.727,04 €	38.529,03 €	28.602,79 €
	Serveis socials	C1	37.875,09 €	41.510,44 €	33.446,65 €
		A2	41.219,23 €	*	*
	Serveis Territorials / Urbanisme	C1	33.446,65 €	*	*
		A1	49.969,73 €	*	*
	Tributs / Recaptació	A2	42.673,76 €	*	*
		C1	36.428,91 €	41.141,76 €	33.398,88 €
Via pública	C1	43.158,66 €	*	*	
Cap d'unitat tècnica		A1	39.456,75 €	*	*
	Alcaldia/Presidència	A2	47.892,59 €	*	*
	Arxiu	A1	48.142,59 €	*	*
	Compres i contractació	A1	49.567,59 €	*	*
	Comptabilitat	A1	48.142,59 €	*	*
		A2	45.224,63 €	*	*
	Cooperació i Solidaritat	A1	45.964,57 €	48.142,59 €	43.786,54 €
		A2	45.224,63 €	*	*
	Cultura	A2	45.224,63 €	*	*
	Educació / Ensenyament	A2	44.218,53 €	48.142,63 €	39.720,28 €
	Escola bressol	A1	48.586,08 €	*	*
	Esports	A1	48.142,59 €	*	*
	Igualtat	A2	48.142,63 €	*	*
	Informàtica-TIC	A1	48.142,59 €	*	*
		A2	47.946,71 €	48.000,82 €	47.892,59 €
	Joventut	A2	48.142,63 €	*	*
	Manteniment d'instal·lacions	A1	49.567,59 €	*	*
		A2	45.478,57 €	*	*
	Medi Ambient	A1	48.579,38 €	49.016,16 €	48.142,59 €
		A2	45.224,63 €	*	*
	Obres	A1	52.839,19 €	*	*
		A2	46.433,55 €	47.642,46 €	45.224,63 €
	Ocupació	A2	48.586,10 €	*	*
	Organització	A1	48.855,09 €	49.567,59 €	48.142,59 €
	Participació ciutadana	A2	45.177,49 €	48.142,63 €	42.212,34 €
	Policia local	A2	48.142,63 €	*	*
	Protocol	A2	43.786,58 €	*	*
	Ràdio local	A1	49.567,59 €	*	*
	Recursos humans	A1	50.490,89 €	52.839,19 €	48.142,59 €
		A2	46.558,61 €	47.892,59 €	45.224,63 €
	Salut pública i consum	A2	45.224,63 €	*	*
	Serveis Centrals o Interns	A2	47.086,62 €	48.142,63 €	45.224,63 €
	Serveis econòmics	A1	50.183,12 €	52.839,19 €	48.142,59 €
	Serveis jurídics	A1	51.203,39 €	52.839,19 €	49.567,59 €
	Serveis Personals	A2	47.892,59 €	*	*
	Serveis socials	A1	48.142,59 €	*	*
		A2	46.758,73 €	52.839,21 €	42.212,34 €
	Serveis Territorials / Urbanisme	A1	49.056,16 €	49.969,73 €	48.142,59 €

## Tractament de les dades del/de l' Baix Llobregat

(2023)

Llocs de treball	Àmbit	Grup/ subgrup	Mitjana de retribució	Màxima de retribució	Mínima de retribució
Cap d'unitat tècnica	Serveis Territorials / Urbanisme	A2	48.306,64 €	52.620,44 €	44.657,03 €
	Transparència i Govern obert	A2	37.379,61 €	*	*
Cap de colla	Brigada	C2	32.197,75 €	33.093,09 €	31.302,40 €
	Electricitat	C2	31.405,73 €	35.883,06 €	26.928,40 €
	Jardineria	C2	31.672,45 €	35.883,06 €	26.928,40 €
	Mobilitat	C2	26.928,40 €	*	*
	Obres	C1	32.752,14 €	34.595,96 €	30.908,32 €
		C2	31.405,73 €	35.883,06 €	26.928,40 €
Cap de gabinet	Alcaldia/Presidència	A1	46.417,80 €	49.490,60 €	43.345,00 €
		C1	65.734,42 €	*	*
Cap de grup / unitat	Casal o Centre cívic	C2	31.739,70 €	*	*
	Comunicació / Premsa	A1	32.171,86 €	*	*
	Cultura	A2	31.675,76 €	*	*
	Educació / Ensenyament	A1	34.395,84 €	*	*
	Escola de música	A1	24.884,02 €	*	*
	Esports	C1	32.600,45 €	38.529,03 €	25.873,44 €
	Igualtat	A1	34.361,18 €	*	*
	Manteniment d'instal·lacions	C1	33.373,22 €	*	*
	Medi Ambient	A2	42.277,34 €	*	*
		C1	32.920,84 €	*	*
	Neteja viària	C1	33.373,22 €	*	*
	Policia local	C1	53.560,50 €	*	*
	Promoció-dinamització econòm...	A1	33.391,28 €	*	*
	Protocol	A2	47.642,46 €	*	*
	Ràdio local	AP	22.841,88 €	*	*
	Recursos humans	C2	35.685,68 €	*	*
	Salut pública i consum	A1	27.440,64 €	*	*
	Taller d'oficis	C1	24.916,63 €	*	*
Cap de secció	Alcaldia/Presidència	A1	58.419,90 €	59.689,66 €	57.150,13 €
	Brigada	A2	52.227,18 €	53.080,29 €	50.762,05 €
	Compres i contractació	A1	57.150,13 €	*	*
		A1	61.306,61 €	*	*
	Comptabilitat	A2	38.820,85 €	*	*
		A1	46.797,70 €	*	*
	Comunicació / Premsa	A1	57.150,13 €	*	*
	Cultura	A2	51.818,21 €	59.027,76 €	43.587,66 €
		A1	61.306,61 €	*	*
	Esports	A1	61.306,61 €	*	*
		A2	41.788,26 €	*	*
		C1	30.299,52 €	*	*
	Informàtica-TIC	A1	57.272,59 €	61.306,61 €	53.361,04 €
		A2	48.836,06 €	54.134,12 €	43.538,00 €
		C1	43.538,00 €	*	*
	Joventut	A2	34.772,88 €	*	*
	Manteniment d'instal·lacions	A2	52.839,21 €	*	*
	Medi Ambient	A1	60.498,14 €	61.306,61 €	59.689,66 €
	Obres	A1	60.498,14 €	61.306,61 €	59.689,66 €
	Ocupació	A1	60.271,64 €	*	*
	Organització	A2	52.839,21 €	*	*
	Participació ciutadana	A2	52.609,78 €	*	*
	Policia local	A2	52.839,21 €	*	*
	Prevenió de Riscos laborals	A1	59.689,66 €	*	*
	Promoció-dinamització econòmica	A1	69.325,23 €	*	*
		A2	43.978,96 €	*	*
		C1	32.073,22 €	*	*
	Recursos humans	A1	65.315,92 €	69.325,23 €	61.306,61 €
		A2	35.303,11 €	*	*
		C1	40.955,06 €	43.537,98 €	38.372,14 €
	Salut pública i consum	A1	57.150,13 €	*	*
		A2	59.027,76 €	*	*



## Tractament de les dades del/de l' Baix Llobregat

(2023)

Llocs de treball	Àmbit	Grup/ subgrup	Mitjana de retribució	Màxima de retribució	Mínima de retribució	
Cap de secció	Serveis Centrals o Interns	A1	52.873,94 €	52.908,68 €	52.839,19 €	
	Serveis econòmics	C1	35.276,69 €	*	*	
	Serveis jurídics	A1	63.483,46 €	69.325,23 €	57.150,13 €	
	Serveis Personals	C1	53.784,56 €	*	*	
	Serveis socials	A1	57.150,13 €	*	*	
		A2	55.933,49 €	59.027,76 €	52.839,21 €	
	Serveis Territorials / Urbanisme	A1	58.419,90 €	59.689,66 €	57.150,13 €	
		A2	52.839,21 €	*	*	
Turisme	A1	61.306,61 €	*	*		
Cap de servei	Alcaldia/Presidència	A1	71.408,16 €	*	*	
	Compres i contractació	A1	48.615,02 €	58.480,56 €	40.147,86 €	
	Comptabilitat	A1	52.367,93 €	*	*	
	Comunicació / Premsa	A1	51.830,33 €	54.170,08 €	49.490,58 €	
	Consum	A1	46.978,74 €	*	*	
	Cultura	A2	44.340,00 €	46.467,66 €	42.212,34 €	
		A1	59.193,43 €	71.408,16 €	46.978,70 €	
	Educació / Ensenyament	A2	45.916,43 €	50.290,81 €	42.212,34 €	
		A2	30.854,92 €	*	*	
	Esports	A1	43.393,72 €	49.582,66 €	37.204,78 €	
		A2	41.877,11 €	42.212,34 €	41.541,88 €	
	Governació	A1	49.164,76 €	*	*	
	Igualtat	A2	46.467,66 €	*	*	
	Informàtica-TIC	A1	46.418,26 €	57.055,15 €	35.781,36 €	
		A2	49.439,15 €	58.207,71 €	39.818,94 €	
	Joventut	A2	44.340,00 €	46.467,66 €	42.212,34 €	
	Manteniment d'instal·lacions	A2	52.158,34 €	*	*	
	Medi Ambient	A1	57.829,60 €	71.408,16 €	44.251,04 €	
	Mobilitat	A1	71.408,16 €	*	*	
	Obres	A1	55.204,65 €	60.373,72 €	50.035,57 €	
		A1	58.480,56 €	*	*	
	Ocupació	A2	46.416,01 €	52.158,34 €	40.673,68 €	
		A1	58.480,56 €	*	*	
	Oficina d'Atenció Ciutadana	A2	44.543,46 €	*	*	
		A1	71.408,16 €	*	*	
	Organització	A1	38.100,32 €	*	*	
		A2	50.290,79 €	*	*	
	Participació ciutadana	A2	47.413,44 €	*	*	
		A2	34.090,00 €	*	*	
	Recursos humans	A1	60.640,55 €	71.408,16 €	53.750,64 €	
		A2	51.442,58 €	54.295,18 €	47.684,33 €	
	Serveis Centrals o Interns	A1	57.993,16 €	63.130,98 €	52.367,93 €	
		A2	69.331,02 €	*	*	
	Serveis econòmics	A1	62.477,44 €	71.408,16 €	57.543,61 €	
		A2	60.895,50 €	*	*	
	Serveis jurídics	A1	57.287,13 €	71.408,14 €	42.281,92 €	
	Serveis Personals	A1	64.944,36 €	71.408,16 €	58.480,56 €	
	Serveis socials	A1	49.637,26 €	71.408,16 €	34.395,84 €	
		A2	47.905,24 €	56.214,23 €	39.290,52 €	
	Serveis Territorials / Urbanisme	A1	59.327,65 €	71.408,16 €	52.367,93 €	
		A2	57.259,61 €	59.362,88 €	54.803,30 €	
	Tributs / Recaptació	A1	46.978,74 €	*	*	
	Cap de Vigilància local		AP	28.916,03 €	*	*
	Cap tècnic/a de Brigada	Brigada	A1	61.306,61 €	*	*
			A2	48.949,08 €	54.642,06 €	42.424,38 €
		Obres	A2	50.158,04 €	*	*
	Caporal especial Policia local		C1-C2	45.168,38 €	*	*
Caporal/a		C1-C2	37.409,42 €	42.960,56 €	27.093,12 €	
Conductor/a	Brigada	C2	28.297,24 €	*	*	
	Policia local	C2	19.964,10 €	*	*	
Conserge	Biblioteca	C2	26.106,27 €	*	*	

## Tractament de les dades del/de l' Baix Llobregat

(2023)

Llocs de treball	Àmbit	Grup/ subgrup	Mitjana de retribució	Màxima de retribució	Mínima de retribució
Conserge	Biblioteca	AP	25.780,11 €	26.093,42 €	25.466,81 €
	Casal o Centre cívic	C2	26.106,27 €	*	*
		AP	24.791,28 €	27.974,68 €	21.740,22 €
	Cultura	C2	23.708,28 €	26.618,77 €	18.399,80 €
		AP	21.062,92 €	27.974,68 €	17.984,14 €
	Educació / Ensenyament	C2	26.106,27 €	*	*
		AP	20.052,59 €	22.346,98 €	17.758,20 €
	Escola bressol	C2	26.160,96 €	26.215,64 €	26.106,27 €
	Escola de música	AP	21.933,55 €	27.974,68 €	17.758,18 €
	Esports	AP	17.758,20 €	*	*
	Instal·lacions esportives	AP	23.477,10 €	26.093,42 €	20.860,78 €
	Obres	AP	17.758,20 €	*	*
	Oficina d'Atenció Ciutadana	AP	18.665,01 €	19.571,82 €	17.758,20 €
	Participació ciutadana	AP	17.758,20 €	*	*
	Protocol	C2	26.106,27 €	*	*
	Recursos humans	AP	23.148,15 €	24.920,34 €	22.119,66 €
	Serveis Centrals o Interns	C2	23.075,09 €	26.215,64 €	18.879,70 €
		AP	21.828,77 €	27.098,70 €	17.478,04 €
	Serveis Personals	AP	23.668,29 €	25.596,36 €	21.740,22 €
	Serveis Territorials / Urbanisme	AP	25.627,40 €	28.214,16 €	24.678,29 €
Conserge d'escola	Educació / Ensenyament	C2	25.448,86 €	27.906,44 €	21.736,72 €
		AP	22.008,19 €	27.974,68 €	19.571,82 €
	Escola bressol	AP	26.307,81 €	27.974,68 €	24.640,93 €
Coordinador/a	Arxiu	A1	49.164,76 €	*	*
	Comunicació / Premsa	A1	54.969,05 €	*	*
	Cultura	A2	40.948,53 €	41.920,22 €	39.976,84 €
	Educació / Ensenyament	A1	61.363,82 €	*	*
		A2	45.224,63 €	*	*
	Esports	A2	50.225,12 €	*	*
		C1	19.404,80 €	*	*
	Informàtica-TIC	A1	47.566,55 €	*	*
	Juventut	A2	43.413,92 €	*	*
	Oficina d'Atenció Ciutadana	C1	42.346,37 €	*	*
		C2	32.540,19 €	35.054,24 €	30.026,14 €
	Oficina local d'habitatge	A2	61.363,82 €	*	*
	Organització	A2	61.363,80 €	*	*
	Participació ciutadana	A2	45.278,58 €	46.159,48 €	44.397,68 €
	Patrimoni	A1	61.363,82 €	*	*
	Policia local	C1	41.073,27 €	45.713,86 €	36.432,68 €
	Promoció-dinamització econòmica	A1	48.499,85 €	54.863,05 €	41.471,74 €
		A2	40.761,29 €	*	*
	Ràdio local	A2	34.073,65 €	45.489,41 €	22.657,88 €
		C1	38.249,57 €	*	*
	Recursos humans	A1	54.863,05 €	*	*
		C1	30.196,52 €	*	*
	Serveis Centrals o Interns	A1	59.616,62 €	*	*
		C1	36.376,90 €	*	*
	Serveis econòmics	A1	60.440,69 €	*	*
		C1	32.592,20 €	*	*
	Serveis jurídics	A1	62.704,19 €	*	*
	Serveis Personals	A1	40.733,98 €	*	*
		C1	31.687,51 €	36.025,46 €	28.178,66 €
	Serveis socials	A1	61.363,82 €	*	*
		A2	43.327,20 €	56.880,02 €	32.259,02 €
	Serveis Territorials / Urbanisme	A1	54.390,62 €	59.616,48 €	49.164,76 €
	Cuiner/a	Escola bressol	C2	24.933,11 €	25.238,71 €
Delineant	Serveis Territorials / Urbanisme	C1	29.135,48 €	32.186,12 €	25.660,12 €
Dinamitzador/a	Cultura	A2	26.629,36 €	*	*
	Igualtat	C1	26.558,20 €	*	*
	Juventut	C1	23.006,06 €	*	*

## Tractament de les dades del/de l' Baix Llobregat

(2023)

Llocs de treball	Àmbit	Grup/ subgrup	Mitjana de retribució	Màxima de retribució	Mínima de retribució
Dinamitzador/a	Serveis socials	C1	24.654,16 €	24.946,48 €	24.361,84 €
Dinamitzador/a sociocultural	Cultura	C1	26.558,20 €	*	*
Director/a	Biblioteca	A2	37.440,92 €	44.806,29 €	30.075,55 €
	Casal o Centre cívic	A2	33.960,04 €	*	*
	Comerç	A1	47.856,41 €	*	*
	Cultura	A2	41.219,23 €	*	*
	Escola bressol	A2	34.918,42 €	41.219,23 €	26.711,70 €
		C1	31.008,66 €	*	*
	Escola de música	A1	35.605,65 €	48.142,59 €	24.884,02 €
	Igualtat	A1	64.014,36 €	*	*
	Museu municipal	A1	47.560,66 €	48.142,59 €	46.978,74 €
	Promoció-dinamització econòm...	A1	64.014,36 €	*	*
	Ràdio local	A1	42.583,03 €	50.308,95 €	34.857,11 €
	Recursos humans	A1	69.835,83 €	82.701,84 €	56.969,83 €
	Taller d'oficis	A1	39.607,76 €	*	*
	Director/a (direcció pública professional)	Alcaldia/Presidència	A1	88.722,34 €	*
Serveis Personals		A1	66.794,22 €	*	*
Serveis Territorials / Urbanisme		A1	59.848,37 €	62.203,51 €	57.493,23 €
Director/a o Cap d'àrea	Alcaldia/Presidència	A1	80.976,34 €	*	*
	Medi Ambient	A1	79.083,53 €	*	*
	Policia local	A1	78.224,59 €	*	*
	Promoció-dinamització econòm...	A1	79.892,73 €	*	*
	Recursos humans	A1	65.777,32 €	72.381,20 €	59.173,44 €
	Relacions institucionals	A1	78.224,59 €	*	*
	Serveis Centrals o Interns	A1	78.654,06 €	79.083,53 €	78.224,59 €
	Serveis econòmics	A1	59.173,44 €	*	*
	Serveis jurídics	A1	57.701,34 €	67.265,26 €	48.137,42 €
	Serveis Personals	A1	69.197,15 €	79.892,73 €	55.891,36 €
	Serveis Territorials / Urbanisme	A1	74.040,77 €	94.641,30 €	48.032,52 €
Economista	Serveis econòmics	A1	50.360,61 €	*	*
Educador/a	Cultura	C1	29.492,49 €	*	*
	Educació / Ensenyament	C1	18.922,81 €	*	*
	Escola bressol	C1	26.885,74 €	36.556,77 €	19.767,12 €
	Serveis socials	C1	32.838,24 €	37.741,86 €	29.439,94 €
Educador/a social	Casal o Centre cívic	A2	30.890,91 €	*	*
	Igualtat	A2	40.212,13 €	*	*
	Serveis socials	A2	33.590,71 €	40.671,63 €	27.509,00 €
Encarregat/ada	Cementiri	C2	30.321,49 €	*	*
	Esports	C1	23.531,23 €	*	*
		C2	23.531,23 €	*	*
	Instal·lacions esportives	C1	34.216,52 €	*	*
	Magatzem	C2	28.951,94 €	*	*
	Manteniment d'instal·lacions	AP	30.486,54 €	*	*
	Obres	C2	22.544,40 €	23.531,23 €	21.557,57 €
Serveis Territorials / Urbanisme	C1	30.330,57 €	*	*	
Encarregat/ada de Brigada	Brigada	C1	38.004,85 €	40.093,66 €	35.455,62 €
		C2	33.118,24 €	41.124,90 €	28.765,30 €
		AP	32.165,26 €	*	*
	Cementiri	C1	36.448,93 €	*	*
	Electricitat	C1	38.329,70 €	*	*
	Manteniment d'instal·lacions	C1	35.186,47 €	36.472,69 €	33.900,24 €
	Mecànica	C1	38.329,70 €	*	*
	Obres	C1	34.209,47 €	38.329,70 €	30.398,46 €
Enginyer/a	Obres	C2	33.109,87 €	34.613,20 €	31.606,54 €
		C1	48.142,59 €	*	*
	Obres	A1	41.437,40 €	*	*
Enginyer/a tècnic/a	Serveis Territorials / Urbanisme	A1	45.811,21 €	54.785,00 €	38.585,34 €
	Manteniment d'instal·lacions	A2	38.677,18 €	41.219,23 €	36.135,13 €
	Medi Ambient	A2	36.135,13 €	*	*
	Mobilitat	A2	36.444,48 €	*	*

## Tractament de les dades del/de l' Baix Llobregat

(2023)

Llocs de treball	Àmbit	Grup/ subgrup	Mitjana de retribució	Màxima de retribució	Mínima de retribució
Enginyer/a tècnic/a	Neteja viària	A2	36.135,13 €	*	*
	Obres	A2	52.642,78 €	*	*
	Serveis Territorials / Urbanisme	A2	36.974,91 €	41.310,82 €	30.410,40 €
Fisioterapeuta	Instal·lacions esportives	A2	30.620,59 €	*	*
Gerent (direcció pública professional)	Gerència	A1	70.283,26 €	*	*
Gerent/a	Alcaldia/Presidència	A1	94.063,63 €	*	*
	Gerència	A1	73.418,72 €	75.540,04 €	70.388,28 €
Gerent/a comarcal	Gerència	A2	75.161,29 €	*	*
Infermer/a	Serveis socials	A2	30.620,59 €	*	*
Informador/a	Cooperació i Solidaritat	C1	25.679,76 €	*	*
	Cultura	C2	21.000,51 €	*	*
	Medi Ambient	C2	26.417,46 €	*	*
	Oficina d'Atenció Ciutadana	C1	35.454,85 €	36.432,68 €	34.477,02 €
		C2	31.578,32 €	31.973,12 €	31.183,53 €
	Punt d'informació juvenil	C1	30.099,90 €	31.848,52 €	28.351,28 €
		C2	22.481,04 €	*	*
Inspector/a	Medi Ambient	A2	38.329,72 €	*	*
	Polícia local	A2	45.850,16 €	48.499,28 €	43.201,04 €
		C1	38.329,70 €	*	*
Inspector/a - cap de la policia local	Polícia local	A2	67.101,00 €	82.020,34 €	58.562,12 €
Inspector/a d'obres	Serveis Centrals o Interns	A2	40.495,54 €	44.855,95 €	36.135,13 €
Inspector/a de permisos d'obres i via pública	Obres	C1	32.113,70 €	38.329,70 €	25.897,69 €
	Serveis Centrals o Interns	C1	28.351,28 €	*	*
	Serveis Territorials / Urbanisme	C2	23.107,86 €	25.616,62 €	20.599,09 €
Intermediador/a laboral	Serveis Centrals o Interns	C1	27.127,58 €	*	*
Interventor/a	Compres i contractació	A1	74.448,53 €	112.975,62 €	40.147,86 €
		A1	43.786,54 €	*	*
		A1	48.142,59 €	*	*
		A1	48.105,46 €	63.694,84 €	32.487,54 €
		A1	48.142,59 €	*	*
Lletrat/da	Polícia local	C1	22.312,06 €	25.897,02 €	18.727,10 €
		C2	28.388,94 €	*	*
		AP	18.002,73 €	*	*
Logopeda	Educació / Ensenyament	A2	28.135,95 €	32.452,79 €	23.819,11 €
Mediador/a social o intercultural	Casal o Centre cívica	C1	21.699,33 €	*	*
Mestre/a	Educació / Ensenyament	A2	31.886,08 €	*	*
	Escola bressol	A2	31.140,38 €	40.100,93 €	24.049,92 €
	Escola d'adults	A2	30.781,19 €	32.336,92 €	29.225,46 €
Metge/essa	Serveis Personals	A1	39.566,40 €	*	*
		C1	29.136,47 €	*	*
Monitor/a	Casal o Centre cívica	C2	24.600,56 €	26.709,52 €	18.847,60 €
		C2	26.353,42 €	*	*
	Educació / Ensenyament	C1	23.777,88 €	27.414,16 €	20.141,60 €
	Esports	C1	30.257,56 €	*	*
	Instal·lacions esportives	C2	25.168,42 €	28.499,49 €	21.837,34 €
	Serveis socials	C2	22.477,06 €	*	*
	Taller d'oficis	C1	21.699,33 €	*	*
	Monitor/a de menjador	Educació / Ensenyament	C2	19.246,04 €	*
Escola bressol		C2	21.326,57 €	21.659,71 €	20.993,44 €
Notificador/a	Serveis Centrals o Interns	C2	24.733,30 €	*	*
		AP	24.663,31 €	26.093,42 €	23.233,20 €
Oficial/a 1a.	Brigada	C2	29.294,38 €	30.830,59 €	26.637,88 €
		AP	27.212,82 €	30.830,58 €	22.887,70 €
		C2	30.830,59 €	*	*
	Cementiri	C2	24.802,80 €	*	*
		C2	25.169,27 €	27.920,18 €	22.418,36 €
	Electricitat	C2	28.426,23 €	30.830,59 €	27.363,65 €
		C2	27.253,87 €	*	*
	Fusteria	C2	28.496,53 €	30.830,59 €	26.928,40 €
	Impremta	C2	30.830,59 €	*	*

## Tractament de les dades del/de l' Baix Llobregat

(2023)

Llocs de treball	Àmbit	Grup/ subgrup	Mitjana de retribució	Màxima de retribució	Mínima de retribució
Oficial/a 1a.	Instal·lacions esportives	C1	27.764,78 €	*	*
		C2	30.972,97 €	*	*
	Jardineria	C1	27.701,91 €	*	*
		C2	25.979,77 €	30.830,59 €	22.501,47 €
	Llauneria	C2	27.346,53 €	*	*
	Manteniment d'instal·lacions	C2	26.569,42 €	30.972,97 €	22.755,14 €
	Mecànica	C2	30.830,59 €	*	*
	Medi Ambient	C1	27.956,64 €	28.313,16 €	27.600,12 €
	Neteja viària	C2	19.964,10 €	*	*
	Obres	C1	28.608,68 €	*	*
		C2	26.071,22 €	30.830,59 €	19.964,10 €
	Serralleria	C2	26.928,40 €	*	*
	Servei d'aigües	C2	27.831,70 €	27.831,86 €	27.831,54 €
	Serveis Territorials / Urbanisme	C2	24.140,83 €	*	*
AP		23.319,73 €	*	*	
Oficial/a 2a.	Cementiri	AP	25.147,42 €	*	*
	Deixalleria	AP	24.367,10 €	*	*
	Electricitat	C2	22.755,14 €	*	*
	Esports	C2	27.253,87 €	*	*
	Instal·lacions esportives	C2	21.837,34 €	*	*
		C2	18.513,54 €	*	*
	Jardineria	AP	25.613,56 €	*	*
	Manteniment d'instal·lacions	C2	22.755,14 €	*	*
	Mecànica	C2	30.830,59 €	*	*
	Neteja viària	C2	18.513,54 €	*	*
	Obres	C2	22.224,63 €	25.968,52 €	18.513,54 €
		AP	24.343,36 €	25.613,56 €	23.016,56 €
Operari/ària	Brigada	C2	24.766,77 €	26.778,40 €	22.755,14 €
		AP	23.466,81 €	28.726,66 €	19.127,08 €
	Cementiri	AP	25.015,40 €	27.683,56 €	22.347,24 €
	Deixalleria	AP	22.790,09 €	23.233,20 €	22.346,98 €
	Electricitat	AP	21.361,22 €	*	*
	Esports	AP	19.195,09 €	*	*
	Instal·lacions esportives	C2	30.972,97 €	*	*
		AP	21.792,78 €	*	*
	Jardineria	AP	19.366,43 €	21.447,56 €	15.972,86 €
	Manteniment d'instal·lacions	C2	27.074,57 €	*	*
	Medi Ambient	AP	21.619,36 €	*	*
	Mercat municipal	AP	22.452,09 €	22.662,06 €	22.346,98 €
	Mobilitat	C2	23.397,50 €	*	*
		AP	21.810,62 €	*	*
	Neteja d'instal·lacions	AP	18.545,49 €	21.844,96 €	16.350,85 €
	Neteja viària	AP	18.312,71 €	20.423,70 €	15.267,52 €
	Obres	C2	22.755,14 €	*	*
AP		23.070,04 €	30.686,84 €	17.363,99 €	
Pintura	AP	22.790,09 €	23.233,20 €	22.346,98 €	
Operari/ària polivalent	Deixalleria	AP	21.792,78 €	*	*
	Manteniment d'instal·lacions	AP	20.581,46 €	*	*
	Mercat municipal	AP	20.581,46 €	*	*
Ordenança	Alcaldia/Presidència	AP	29.330,26 €	*	*
	Medi Ambient	AP	27.974,68 €	*	*
	Recursos humans	AP	24.754,91 €	27.974,68 €	22.773,51 €
	Serveis Centrals o Interns	C2	22.258,94 €	*	*
AP		22.855,18 €	23.233,20 €	22.477,16 €	
Pedagog/a	Serveis socials	A1	36.277,16 €	*	*
Periodista	Comunicació / Premsa	A1	47.328,96 €	50.308,95 €	44.348,96 €
	Ràdio local	A1	46.978,74 €	*	*
Professor/a	Cultura	A2	36.135,13 €	*	*
	Educació / Ensenyament	A2	30.620,59 €	*	*
	Escola d'adults	A2	30.620,59 €	*	*

## Tractament de les dades del/de l' Baix Llobregat

(2023)

Llocs de treball	Àmbit	Grup/ subgrup	Mitjana de retribució	Màxima de retribució	Mínima de retribució
Professor/a	Escola de música	A1	33.876,96 €	38.329,70 €	24.884,02 €
		A2	33.964,82 €	41.154,76 €	26.774,87 €
Psicòleg/òloga	Educació / Ensenyament	A1	28.047,65 €	*	*
	Igualtat	A1	42.094,84 €	*	*
	Serveis socials	A1	37.290,48 €	45.542,24 €	33.609,30 €
		A2	39.139,02 €	*	*
Recepcionista	Esports	C2	19.059,98 €	*	*
		AP	18.584,66 €	*	*
Responsable Àmbit/Programa	Comunicació / Premsa	A1	33.602,09 €	*	*
		A2	24.006,36 €	*	*
		C2	43.538,00 €	*	*
	Gerència	C1	43.538,00 €	*	*
	Juventut	A2	26.677,78 €	*	*
	Mobilitat	A1	55.919,47 €	*	*
	Oficina d'Atenció Ciutadana	C1	38.668,22 €	*	*
		C2	27.600,14 €	*	*
	Oficina local d'habitatge	C1	26.629,86 €	*	*
	Policia local	A2	51.744,40 €	*	*
	Promoció-dinamització econòm...	A1	43.538,00 €	*	*
	Recursos humans	A1	56.985,38 €	*	*
	Serveis Centrals o Interns	C2	37.578,20 €	*	*
	Serveis econòmics	A2	49.875,12 €	*	*
	Serveis jurídics	A1	58.654,01 €	*	*
		C1	38.668,22 €	*	*
	Serveis socials	A1	43.538,00 €	*	*
	Transport escolar o adaptat	A1	43.538,00 €	*	*
Responsable de transparència/Govern obert	Serveis Centrals o Interns	C1	27.811,12 €	*	*
	Serveis jurídics	A1	52.367,93 €	*	*
	Transparència i Govern obert	A1	42.482,57 €	*	*
Restaurador/a-Conservador/a de mu...	Museu municipal	A1	46.978,74 €	*	*
Secretari/ària		A1	76.808,26 €	105.942,86 €	40.147,86 €
Secretari/ària d'alcaldia	Alcaldia/Presidència	C1	33.870,40 €	40.103,06 €	28.468,20 €
		C2	26.061,55 €	30.663,34 €	21.459,76 €
	Protocol	C1	33.446,65 €	*	*
	Serveis Centrals o Interns	C1	32.545,46 €	36.260,84 €	28.830,08 €
Secretari/ària d'alt càrrec	Alcaldia/Presidència	C1	32.156,09 €	32.746,50 €	31.565,67 €
	Educació / Ensenyament	C1	32.746,50 €	*	*
	Gerència	C1	30.555,94 €	*	*
	Policia local	C1	30.257,56 €	*	*
	Recursos humans	C1	35.781,71 €	*	*
	Serveis Centrals o Interns	C1	32.156,09 €	32.746,50 €	31.565,67 €
	Serveis Personals	C1	32.156,09 €	32.746,50 €	31.565,67 €
	Serveis Territorials / Urbanisme	C1	31.997,66 €	32.746,50 €	31.565,67 €
C2		28.388,94 €	*	*	
Secretari/ària-interventor/a		A1	58.454,52 €	64.399,68 €	48.694,60 €
Sergent/a		C1	43.945,47 €	53.361,30 €	30.914,96 €
Sergent/a - cap de la policia local		C1	45.096,63 €	52.149,22 €	37.760,60 €
Sotsinspector/a		C1	56.145,09 €	65.725,48 €	51.440,98 €
Sotsinspector/a - cap de la policia local		C1	57.795,60 €	70.208,26 €	43.853,56 €
Supervisor/a	Casal o Centre cívic	AP	30.257,57 €	*	*
	Cementiri	C2	29.183,92 €	*	*
	Mecànica	C2	31.436,80 €	*	*
	Mercat municipal	C2	25.126,19 €	*	*
	Neteja d'instal·lacions	C2	28.951,94 €	*	*
		AP	20.912,92 €	*	*
Tècnic/a auxiliar	Alcaldia/Presidència	C1	33.986,96 €	34.864,57 €	33.109,34 €
	Arxiu	C1	33.130,55 €	34.864,57 €	31.680,80 €
	Biblioteca	C1	26.377,16 €	34.030,55 €	20.901,30 €
	Comerç	C1	28.351,28 €	*	*
	Compres i contractació	C1	35.062,68 €	*	*

## Tractament de les dades del/de l' Baix Llobregat

(2023)

Llocs de treball	Àmbit	Grup/ subgrup	Mitjana de retribució	Màxima de retribució	Mínima de retribució
Tècnic/a auxiliar	Comptabilitat	C1	31.680,80 €	*	*
	Comunicació / Premsa	C1	29.476,66 €	35.547,36 €	19.710,96 €
	Consum	C1	34.864,57 €	*	*
	Cultura	C1	27.990,21 €	35.900,00 €	21.565,72 €
	Educació / Ensenyament	C1	33.371,74 €	35.062,68 €	31.680,80 €
	Escola bressol	C1	21.699,33 €	*	*
	Esports	C1	31.158,71 €	34.030,55 €	27.764,78 €
	Formació	C1	26.617,14 €	*	*
	Igualtat	C1	27.798,14 €	34.030,55 €	21.565,72 €
	Immigració	C1	25.872,43 €	*	*
	Informàtica-TIC	C1	33.268,69 €	38.550,52 €	20.922,92 €
	Juventut	C1	28.427,77 €	34.513,14 €	22.342,40 €
	Manteniment d'instal·lacions	C1	35.864,10 €	36.472,69 €	35.255,52 €
	Medi Ambient	C1	33.312,34 €	35.062,68 €	28.351,28 €
	Mobilitat	C1	34.030,55 €	*	*
	Obres	C1	34.404,55 €	35.900,00 €	33.109,34 €
	Ocupació	C1	35.186,54 €	35.199,32 €	35.173,75 €
	Organització	C1	34.965,28 €	35.900,00 €	34.030,55 €
	Participació ciutadana	C1	34.864,57 €	*	*
	Patrimoni	C1	35.062,68 €	*	*
	Policia local	C1	34.030,55 €	*	*
	Promoció-dinamització econòm...	C1	35.275,75 €	35.900,00 €	34.864,57 €
	Protocol	C1	33.912,68 €	35.677,72 €	30.686,92 €
	Punt d'informació juvenil	C1	28.794,46 €	*	*
	Ràdio local	C1	27.549,15 €	34.030,55 €	19.710,96 €
	Recursos humans	C1	32.541,85 €	36.621,76 €	28.351,28 €
	Reprografia	C1	36.621,76 €	*	*
	Salut pública i consum	C1	27.517,36 €	*	*
	Serveis Centrals o Interns	C1	32.213,54 €	43.164,80 €	24.321,08 €
	Serveis econòmics	C1	32.243,26 €	36.621,76 €	28.351,28 €
	Serveis jurídics	C1	34.030,55 €	*	*
	Serveis Personals	C1	35.252,15 €	39.740,04 €	28.351,28 €
	Serveis socials	C1	27.819,93 €	31.606,92 €	23.501,58 €
Serveis Territorials / Urbanisme	C1	31.418,17 €	35.173,75 €	24.427,92 €	
Turisme	C1	35.255,52 €	*	*	
Tècnic/a auxiliar de ludoteca	Serveis socials	C1	29.319,15 €	*	*
Tècnic/a auxiliar de so	Ràdio local	C1	26.576,25 €	31.680,80 €	17.790,40 €
Tècnic/a d'administració general	Promoció-dinamització econòm...	A1	42.639,61 €	*	*
	Recursos humans	A1	47.592,20 €	*	*
	Serveis Centrals o Interns	A1	43.119,49 €	48.996,36 €	37.242,61 €
	Serveis jurídics	A1	47.203,29 €	51.268,02 €	40.013,98 €
Tècnic/a de gestió	Comunicació / Premsa	A2	44.183,68 €	48.691,06 €	39.676,30 €
	Consum	A2	30.890,91 €	*	*
	Governació	A2	31.627,61 €	*	*
	Promoció-dinamització econòm...	A2	30.890,91 €	*	*
	Recursos humans	A2	33.954,18 €	34.922,07 €	32.986,28 €
	Serveis Centrals o Interns	A2	31.698,34 €	32.986,28 €	30.410,40 €
	Serveis socials	A2	45.382,76 €	*	*
Tècnic/a mitjà/na		A2	33.874,73 €	*	*
	Alcaldia/Presidència	A2	39.195,60 €	42.094,74 €	36.296,46 €
	Arxiu	A2	38.266,38 €	42.094,74 €	34.919,90 €
	Brigada	A2	30.447,72 €	*	*
	Comerç	A2	39.557,93 €	39.976,84 €	39.139,02 €
	Compres i contractació	A2	35.762,02 €	39.976,84 €	31.036,08 €
	Comptabilitat	A2	39.117,66 €	44.458,63 €	35.900,02 €
	Comunicació / Premsa	A2	36.222,31 €	45.046,19 €	29.889,46 €
	Consum	A2	36.956,93 €	39.976,84 €	35.419,30 €
	Cooperació i Solidaritat	A2	37.232,43 €	38.329,72 €	36.135,13 €
	Cultura	A2	34.212,83 €	47.642,46 €	26.774,97 €
	Educació / Ensenyament	A2	35.186,27 €	39.976,84 €	28.136,70 €

## Tractament de les dades del/de l' Baix Llobregat

(2023)

Llocs de treball	Àmbit	Grup/ subgrup	Mitjana de retribució	Màxima de retribució	Mínima de retribució
Tècnic/a mitjà/na	Esports	A2	34.169,54 €	39.976,84 €	29.653,84 €
	Formació	A2	36.135,13 €	*	*
	Gerència	A2	32.986,28 €	*	*
	Igualtat	A2	33.465,39 €	39.976,84 €	29.993,86 €
	Immigració	A2	30.818,08 €	30.890,91 €	30.745,24 €
	Informàtica-TIC	A2	37.423,66 €	47.642,46 €	28.637,24 €
	Juventut	A2	35.750,35 €	39.976,84 €	29.889,46 €
	Medi Ambient	A2	36.231,31 €	49.014,10 €	29.992,99 €
	Mobilitat	A2	39.732,16 €	47.642,46 €	32.159,84 €
	Museu municipal	A2	43.786,58 €	*	*
	Obres	A2	40.583,35 €	42.094,74 €	39.678,48 €
	Ocupació	A2	34.765,71 €	42.477,05 €	26.235,82 €
	Oficina local d'habitatge	A2	30.745,24 €	*	*
	Participació ciutadana	A2	42.410,77 €	43.786,58 €	41.568,70 €
	Polícia local	A2	42.094,74 €	*	*
	Prevenió de Riscos laborals	A2	38.329,72 €	*	*
	Promoció-dinamització econòm...	A2	34.204,93 €	39.976,84 €	26.774,87 €
	Protecció civil	A2	37.340,94 €	39.138,84 €	35.419,30 €
	Protocol	A2	36.135,13 €	*	*
	Ràdio local	A2	32.859,06 €	34.090,00 €	31.628,11 €
	Recursos humans	A2	39.814,27 €	47.710,45 €	31.628,11 €
	Salut pública i consum	A2	34.453,32 €	39.976,84 €	30.620,01 €
	Serveis Centrals o Interns	A2	37.530,43 €	47.642,46 €	29.220,50 €
	Serveis econòmics	A2	35.620,10 €	39.976,84 €	28.273,83 €
	Serveis jurídics	A2	36.135,13 €	*	*
	Serveis Personals	A2	35.784,94 €	39.352,09 €	30.620,59 €
	Serveis socials	A2	36.989,56 €	45.150,75 €	30.745,24 €
	Serveis Territorials / Urbanisme	A2	39.941,99 €	45.478,57 €	32.893,48 €
	Transparència i Govern obert	A2	34.056,77 €	39.976,84 €	28.136,70 €
	Turisme	A2	30.859,60 €	36.135,13 €	25.584,07 €
Tècnic/a superior	Alcaldia/Presidència	A1	39.761,82 €	*	*
	Compres i contractació	A1	42.482,57 €	*	*
	Comptabilitat	A1	43.205,67 €	43.928,76 €	42.482,57 €
	Comunicació / Premsa	A1	44.314,81 €	50.308,95 €	38.255,57 €
	Comunicació digital / Xarxes s...	A1	50.077,96 €	*	*
	Educació / Ensenyament	A1	37.876,48 €	45.542,24 €	22.390,27 €
	Esports	A1	45.478,55 €	*	*
	Formació	A1	34.090,20 €	*	*
	Igualtat	A1	42.094,84 €	*	*
	Informàtica-TIC	A1	49.512,58 €	52.146,82 €	45.689,54 €
	Medi Ambient	A1	41.718,29 €	57.055,15 €	28.875,92 €
	Mobilitat	A1	49.509,99 €	*	*
	Museu municipal	A1	46.978,74 €	*	*
	Organització	A1	37.852,00 €	42.094,70 €	33.609,30 €
	Polícia local	A1	43.786,54 €	*	*
	Prevenió de Riscos laborals	A1	43.786,54 €	*	*
	Promoció-dinamització econòm...	A1	33.597,37 €	38.535,76 €	28.647,04 €
	Protecció civil	A1	49.164,76 €	*	*
	Ràdio local	A1	45.312,58 €	48.142,59 €	42.482,57 €
	Recursos humans	A1	43.252,42 €	46.978,74 €	39.761,82 €
	Relacions institucionals	A1	43.786,54 €	*	*
	Salut pública i consum	A1	46.519,64 €	47.497,04 €	45.542,24 €
	Serveis Centrals o Interns	A1	42.943,42 €	49.969,73 €	38.255,57 €
	Serveis econòmics	A1	37.298,54 €	43.786,54 €	26.788,64 €
	Serveis jurídics	A1	43.860,80 €	49.164,76 €	38.810,40 €
	Serveis Personals	A1	39.761,82 €	*	*
	Serveis socials	A1	36.685,23 €	*	*
	Serveis Territorials / Urbanisme	A1	45.382,64 €	46.978,74 €	43.786,54 €
	Turisme	A1	42.482,57 €	*	*
	Tècnic/a superior de suport jurídic	Serveis Centrals o Interns	A1	43.535,48 €	51.596,23 €



## Tractament de les dades del/de l' Baix Llobregat

(2023)

Llocs de treball	Àmbit	Grup/ subgrup	Mitjana de retribució	Màxima de retribució	Mínima de retribució
Tècnic/a superior de suport jurídic	Serveis jurídics	A1	47.347,32 €	56.587,24 €	38.810,40 €
	Serveis Territorials / Urbanisme	A1	43.739,34 €	43.928,76 €	43.549,91 €
Telefonista / recepcionista	Oficina d'Atenció Ciutadana	C2	25.707,18 €	*	*
		C1	25.699,26 €	*	*
Treballador/a familiar	Serveis socials	C2	23.084,39 €	29.901,04 €	19.194,59 €
		AP	23.635,50 €	*	*
Treballador/a social	Casal o Centre cívic	A2	30.890,91 €	*	*
	Igualtat	A2	40.212,13 €	*	*
	Serveis socials	A2	34.029,66 €	40.671,63 €	28.027,25 €
Tresorer/a		A1	58.414,18 €	84.461,94 €	39.708,65 €
		A2	43.750,14 €	*	*
		C1	32.831,52 €	34.007,58 €	31.655,45 €
Vigilant	Medi Ambient	C2	26.685,61 €	*	*
	Vigilància local	C2	29.805,76 €	*	*
		AP	23.935,30 €	*	*
Vigilant de recintes i accessos	Medi Ambient	AP	22.119,66 €	*	*
	Mercat municipal	C2	17.606,40 €	*	*
	Policia local	C2	25.975,88 €	*	*
		AP	27.974,68 €	*	*
Zelador/a de via pública	Medi Ambient	C2	24.721,90 €	25.576,52 €	23.867,28 €

\* Lloc amb una única referència retributiva.

Les dades que es mostren a la taula són retribucions totals sense complements (SC), és a dir: sou base + complement de destinació + complement específic, en el cas del personal funcionari i sou base, complement de lloc i plus conveni, en el cas del personal laboral. En ambdós casos s'ha sumat el complement de productivitat només quan es tractava d'un complement vinculat al lloc i no al rendiment de la persona.

Les retribucions estan traspassades a la jornada estàndard per facilitar la comparació, excepte en els llocs de treball propis de Brigada i Policia ja que, per la naturalesa del lloc, la seva jornada ordinària sol ser superior.

# **Informe de dades retributives i organitzatives dels ens locals del/de l' Barcelonès**

(Dades 2023)

# Tractament de les dades del/de l' Barcelonès

(2023)

## INTRODUCCIÓ

Aquest document és un recull d'algunes de les principals dades retributives i organitzatives dels ens locals de la província de Barcelona extretes de l'Enquesta de Retribucions i en la qual participen tant ajuntaments com consells comarcals. Es tracta d'una enquesta que la Diputació de Barcelona duu a terme periòdicament des de fa més de 20 anys.

Els gràfics, les taules i els indicadors que es mostren, així com molts d'altres, es poden consultar de manera interactiva a l'Espai de Dades Retributives (Portal Infodades) al qual hi tenen accés exclusiu els ens participants.



El document es divideix en tres parts:



1. Dades descriptives: en primer lloc es presenten les dades descriptives que inclouen tant la població, com els pressupostos i les plantilles.



2. Dades de llocs de treball genèrics: taula de retribucions per a llocs de treball genèrics, és a dir, sense especificar l'àmbit de referència.



3. Dades de llocs de treball específics: en tercer lloc es mostra la taula de retribucions amb els mateixos paràmetres retributius de mitjana, màxim i mínim però per als llocs de treball específics, indicant tant grup de classificació com àmbit de referència....



## **1. Dades descriptives dels ens locals del/de l' Barcelonès**

## **Ens locals que s'inclouen en la comarca del/de l'Barcelonès**

Ajuntament de Badalona

Ajuntament de Barcelona

Ajuntament de l'Hospitalet de Llobregat

Ajuntament de Sant Adrià de Besòs

Ajuntament de Santa Coloma de Gramenet

## Tractament de les dades del/de l' Barcelonès

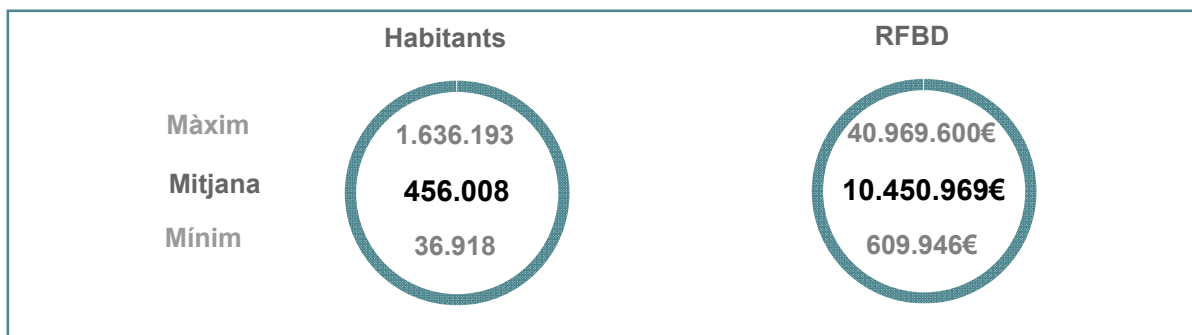
(2023)

Les dades són de l'any 2023 amb una participació total, en el cas de la comarca del/de l' Barcelonès del: 80,00% el que suposa un total de 4 ens que han aportat dades de 13.082 posicions (llocs de treball amb o sense ocupant).

### Variables que conformen els grups



En el quadre inferior es mostra la mitjana així com els valors màxim i mínim de les variables població i de la Renda Familiar Bruta Disponible\*. Les dades inclouen tant els municipis dels ens participants com no participants.

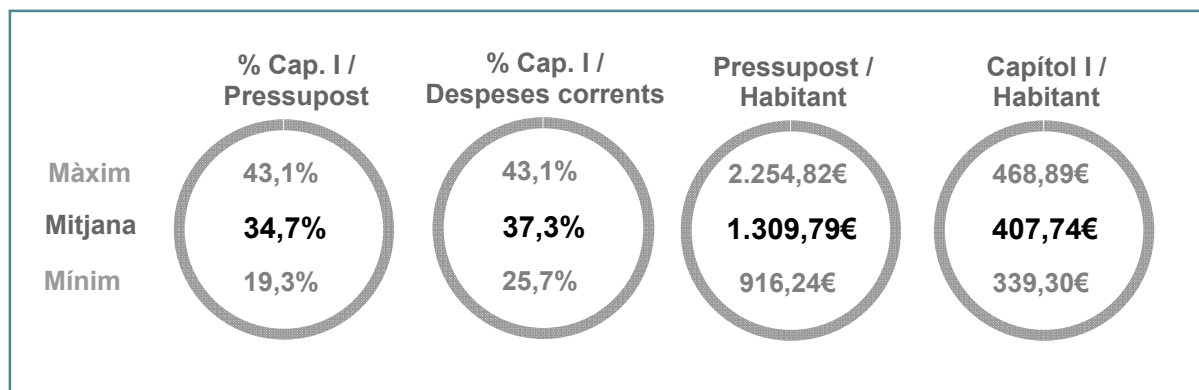


### Dades de pressupost



El pressupost, i més si els relacionem amb la població, és un indicador fonamental en les administracions locals. Tenint en compte els ens de la comarca del/de l' Barcelonès la mitjana de pressupost total és de: 1.048.593.133,11€.

En els indicadors inferiors es mostra quina part del pressupost dediquen els ens al Capítol I així com la proporció que suposa respecte de la població.



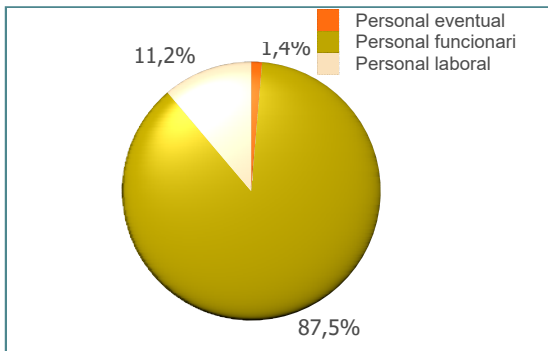

\* La població és la de l'any 2023. La Renda Familiar Bruta Disponible en milers d'euros correspon a l'any 2022

# Tractament de les dades del/de l' Barcelonès (2023)

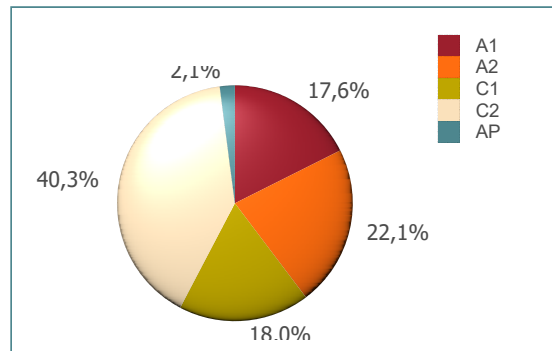
## Descripció de les plantilles



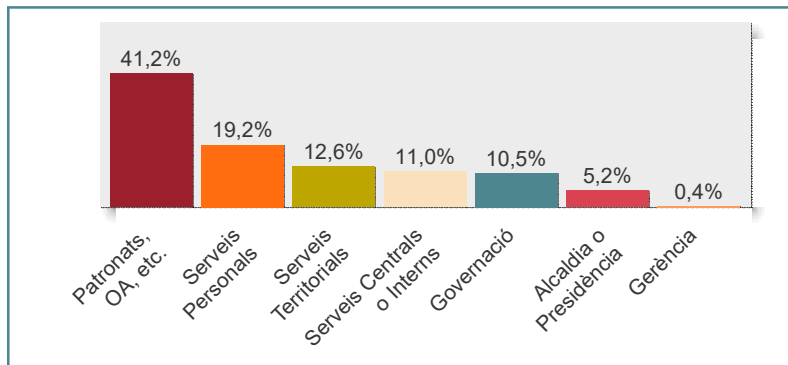
La mitjana de places de la comarca és de: 2749 places. Al gràfic 1 es pot veure com es distribueixen aquestes places segons el tipus. Els indicadors inferiors mostren la proporció de la plantilla general segons la població així com el cas específic de les plantilles de policies i vigilants.



Gràfic 1. Proporció de les plantilles segons el tipus de places



Gràfic 2. Distribució de les places segons els grup de classificació



Gràfic 3. Distribució de les plantilles entre les grans àrees organitzatives

Grup	Personal funcionalari	Personal laboral
A1	88%	12%
A2	86%	14%
C1	88%	12%
C2	97%	3%
AP	60%	40%

Taula 1. Proporció del tipus de personal entre els grups de classificació

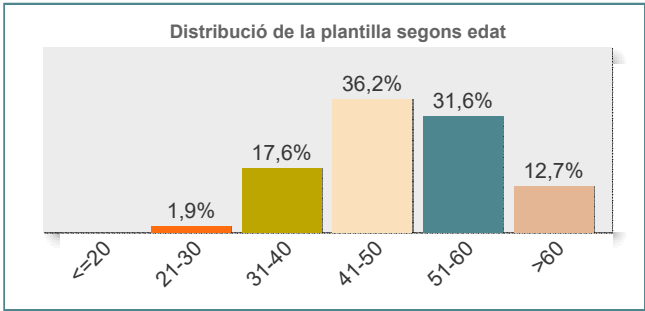
# Tractament de les dades del/de l' Barcelonès (2023)

## Dades d'edat i gènere

Pel que fa a l'edat de les plantilles de la comarca del/de l' Barcelonès l'edat mitjana és de: **49,1 anys.**  
Si es diferencia per gènere, l'edat mitjana dels empleats és de: **48,2 anys** mentre que la de les empleades és de: **50,1 anys.**

L'Índex d'envelliment de les plantilles en aquest cas és de:

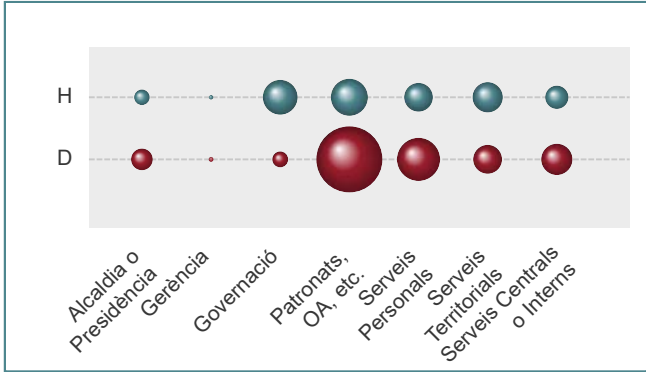
**510**



Gràfic 4. Distribució de la plantilla segons l'edat

L'índex d'envelliment és un índex assimilat a l'índex d'envelliment de la població. En aquest cas, l'índex posa de manifest el pes de la plantilla de majors de 55 respecte de la plantilla de menys de 35.  
S'ha d'interpretar de la següent manera:  
<100: baix, hi ha més plantilla per sota dels 35 anys,  
=100: equilibrat, majors de 55 i menors de 35 tenen el mateix pes,  
>100: alt, les persones majors de 55 són més que les de menys de 35 anys.  
Quant més s'allunyi del valor 100, més pes té la plantilla de >55 i, per tant, és un plantilla més envellida.

Del total de les plantilles hi ha un percentatge d'homes del: **52,0%** i les dones suposen un **48,0%**. El gràfic 5 mostra la distribució d'homes i dones entre les grans àrees de l'organització. El tamany dels cercles és proporcional al número de persones.



Gràfic 5. Distribució de gènere en les grans àrees

Grup	Homes	Dones
A1	43,1%	56,9%
A2	25,3%	74,7%
C1	67,2%	32,8%
C2	51,9%	48,1%
AP	49,1%	50,9%

Taula 2. Distribució de gènere segons el grup de classificació

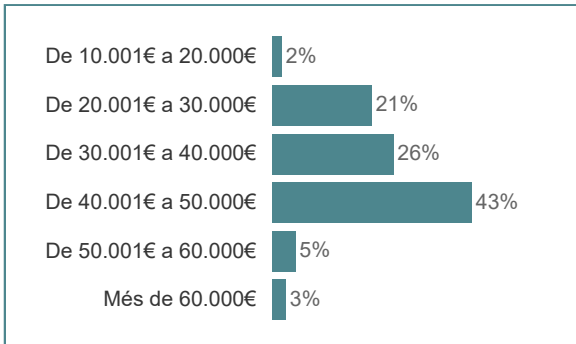
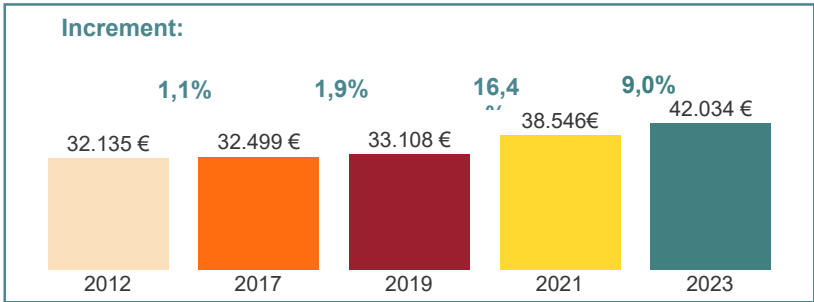
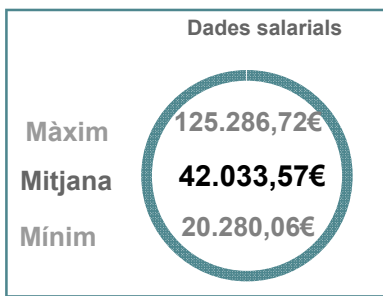


# Tractament de les dades del/de l' Barcelonès (2023)

## Dades retributives globals



En aquesta pàgina es poden veure alguns dels indicadors retributius dels ens, en aquest cas, de la comarca del/de l' Barcelonès  
En la plataforma de dades es poden consultar tots aquests indicadors i altres segons àrees, àmbits, gènere, any, etc.



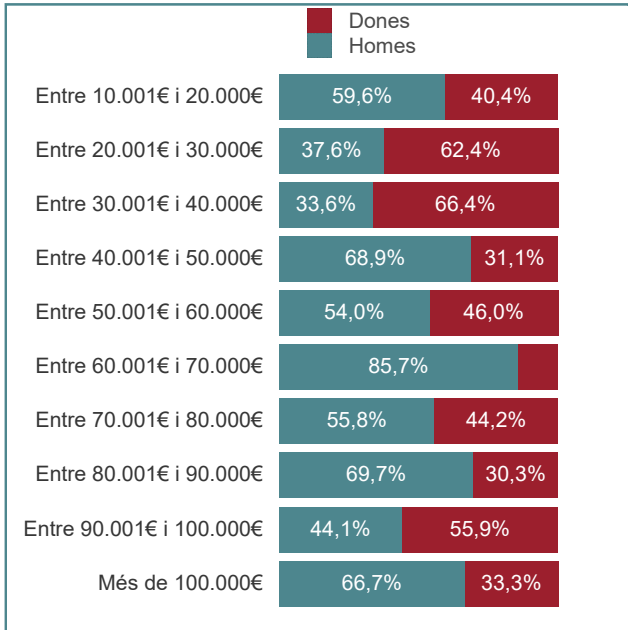
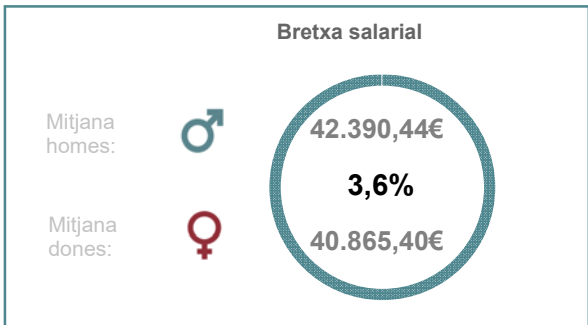
Gràfic 6. Evolució de les retribucions

En el gràfic 7 es pot veure quin és el tram salarial més freqüent i on es concentra el gruix d'empleats i empleades a nivell salarial. S'ha de tenir en compte que aquests salaris són dels llocs de treball i en cap cas incorporen conceptes vinculats a la persona.

Gràfic 7. Distribució dels empleats i empleades segons tram retributiu



Es mostren també de manera agregada algunes dades de gènere com són, per una banda, la bretxa salarial existent tenint en compte les dades del conjunt dels ens i, per altra, la distribució d'homes i dones en els trams salarials.



Gràfic 8. Distribució de gènere per trams salarials



## **2. Dades de retribucions de llocs de treball genèrics**

# Tractament de les dades del/de l' Barcelonès

(2023)

Llocs de treball	Grup/ subgrup	Mitjana de retribució	Màxima de retribució	Mínima de retribució
Adjunt/a a Gerència	A1	94.693,94 €	*	*
Administratiu/va	C1	29.428,86 €	36.442,08 €	22.111,84 €
Agent d'OAC	C1	31.255,22 €	*	*
	C2	29.488,54 €	*	*
Agent de barri / proximitat	C1-C2	35.933,83 €	*	*
Agent de Policia Local	C1-C2	36.355,82 €	47.128,90 €	18.696,00 €
AODL	A2	33.477,18 €	*	*
Arquitecte/a	A1	45.259,81 €	50.574,76 €	38.216,16 €
Arquitecte/a tècnic/a	A2	39.829,91 €	49.357,10 €	33.224,28 €
Arxiver/a	A1	43.684,34 €	46.868,38 €	40.462,84 €
	A1	57.614,50 €	83.744,00 €	41.776,86 €
Assessor/a	A2	51.212,06 €	54.477,30 €	47.366,62 €
	C1	29.792,86 €	*	*
	C2	26.549,85 €	28.027,94 €	25.187,90 €
Auxiliar	AP	21.267,78 €	*	*
Auxiliar administratiu/va	C2	26.715,13 €	28.862,70 €	25.187,90 €
Auxiliar tècnic/a	C2	29.933,82 €	34.106,24 €	23.772,84 €
Bibliotecari/ària	A2	34.390,86 €	36.730,22 €	33.224,28 €
Bomber/a del SPCPEI	C1	42.608,06 €	43.556,30 €	41.772,54 €
	C2	42.824,60 €	43.772,84 €	41.989,08 €
Cap d'oficina	A1	58.785,55 €	73.473,38 €	47.695,08 €
	A2	40.369,33 €	42.607,42 €	38.131,24 €
	C1	34.587,08 €	*	*
	A1	47.558,95 €	55.038,76 €	39.427,66 €
Cap d'unitat administrativa	A2	41.894,60 €	51.072,52 €	34.024,10 €
	C1	32.318,76 €	47.366,72 €	25.604,54 €
	C2	32.751,18 €	36.020,22 €	29.482,14 €
Cap d'unitat tècnica	A1	54.549,64 €	57.355,78 €	50.574,76 €
	A2	48.681,48 €	59.061,22 €	42.607,42 €
Cap de colla	C2	32.540,76 €	*	*
Cap de gabinet	A1	56.912,21 €	64.289,80 €	52.866,30 €
	A2	49.631,59 €	52.866,30 €	46.396,88 €
	A1	66.353,70 €	*	*
Cap de grup / unitat	A2	46.726,96 €	61.266,02 €	39.677,70 €
	C1	43.814,76 €	47.366,72 €	41.807,70 €
	C2	35.055,05 €	36.020,22 €	34.544,64 €
	AP	28.189,19 €	29.755,08 €	26.772,84 €
Cap de secció	A1	50.108,85 €	59.590,78 €	37.479,14 €
	A2	45.994,48 €	58.918,46 €	37.861,04 €
	C1	40.305,68 €	53.182,18 €	30.125,28 €
	C2	28.358,60 €	*	*
Cap de servei	A1	56.761,33 €	78.405,38 €	37.479,14 €
	A2	52.862,27 €	72.519,50 €	42.607,42 €
Cap tècnic/a de Brigada	A2	41.120,25 €	47.083,64 €	36.730,22 €
Caporal/a	C1-C2	42.698,40 €	48.695,66 €	36.020,86 €
Caporal/a del SPCPEI	C1	48.260,54 €	49.379,88 €	46.873,46 €
Conductor/a	C2	26.660,82 €	28.648,46 €	24.857,88 €
Conserge	AP	23.740,15 €	26.652,50 €	22.131,38 €
Conserge d'escola	AP	25.090,52 €	26.956,02 €	22.436,58 €
Coordinador/a	A1	49.214,80 €	56.754,18 €	37.980,86 €
	A2	46.858,52 €	55.536,50 €	36.147,44 €
	C1	39.905,75 €	47.134,88 €	30.234,70 €
Cuiner/a	C2	25.635,61 €	26.083,32 €	25.187,90 €
Delegat/ada de protecció de dades	A1	67.104,74 €	74.073,56 €	60.135,92 €
Delineant	C1	28.073,54 €	31.688,64 €	23.794,36 €
Dinamitzador/a	A2	43.713,12 €	*	*
Dinamitzador/a sociocultural	C1	29.691,56 €	*	*
	A1	48.227,33 €	55.038,76 €	43.565,07 €
Director/a	A2	41.179,17 €	53.821,08 €	34.680,34 €
	C1	38.210,12 €	42.902,78 €	32.714,96 €

## Tractament de les dades del/de l' Barcelonès

(2023)

Llocs de treball	Grup/ subgrup	Mitjana de retribució	Màxima de retribució	Mínima de retribució
Director/a	C2	23.471,16 €	*	*
Director/a (direcció pública professional)	A1	80.570,47 €	109.584,78 €	42.077,80 €
Director/a o Cap d'àrea	A1	88.517,30 €	97.598,66 €	81.064,74 €
Dissenyador/a gràfic/a	A2	36.730,22 €	*	*
Economista	A1	44.036,80 €	46.868,38 €	42.721,56 €
Educador/a	C1	31.470,01 €	34.135,84 €	30.007,80 €
Educador/a social	A2	37.732,16 €	45.177,22 €	33.045,88 €
Encarregat/ada	C1	36.306,02 €	39.118,58 €	33.493,46 €
	C2	26.217,46 €	*	*
Encarregat/ada de Brigada	C2	32.515,11 €	33.372,82 €	31.657,40 €
Enginyer/a	A1	46.911,62 €	55.038,76 €	41.403,90 €
Enginyer/a tècnic/a	A2	42.499,23 €	55.418,18 €	33.224,28 €
Fisioterapeuta	A2	35.846,48 €	*	*
Gerent (direcció pública professional)	A1	94.024,72 €	102.017,80 €	84.138,56 €
Gerent/a	A1	72.000,72 €	79.111,14 €	64.890,29 €
Infermer/a	A2	35.429,09 €	37.633,90 €	33.224,28 €
Informador/a	C1	29.408,55 €	31.443,06 €	26.419,94 €
	C2	27.905,50 €	31.827,98 €	24.653,26 €
Inspector/a	A1	50.968,13 €	54.241,18 €	47.695,08 €
	A2	61.289,22 €	77.614,42 €	42.607,42 €
	C1	32.864,74 €	35.020,98 €	31.443,78 €
Inspector/a - cap de la policia local	A2	55.151,57 €	60.435,78 €	49.867,36 €
Inspector/a de permisos d'obres i via pública	C1	31.346,01 €	34.086,50 €	28.737,62 €
	C2	30.438,28 €	33.254,30 €	28.027,94 €
Inspector/a de tributs	A1	53.024,72 €	*	*
	A2	54.313,22 €	*	*
	C1	33.725,86 €	35.635,42 €	27.371,20 €
Intendent/a	A1	70.965,35 €	86.181,26 €	53.421,46 €
Intendent/a major	A1	77.669,45 €	87.381,44 €	58.968,26 €
Intendent/a major - cap de la policia local	A1	100.633,50 €	*	*
Interventor/a	A1	86.108,47 €	125.286,72 €	53.024,72 €
Lletrat/da	A1	56.066,47 €	60.135,92 €	53.024,72 €
Logopeda	A2	35.846,48 €	*	*
Mediador/a social o intercultural	A1	44.354,06 €	*	*
Mestre/a	A2	35.822,30 €	*	*
Metge/essa	A1	46.075,65 €	50.574,76 €	42.721,56 €
Oficial/a 1a.	C2	28.730,08 €	33.254,30 €	22.780,16 €
Oficial/a 1a. polivalent	C2	27.047,30 €	*	*
Oficial/a 2a.	C2	25.006,81 €	27.911,88 €	21.027,66 €
	AP	22.737,43 €	26.233,68 €	20.482,64 €
Ordenança	AP	23.348,54 €	26.758,28 €	20.280,06 €
Pedagog/a	A1	44.099,64 €	46.868,38 €	38.402,84 €
Periodista	A1	41.170,88 €	43.857,86 €	37.614,46 €
Professor/a	A1	37.981,21 €	39.711,04 €	36.251,38 €
	A2	33.120,94 €	*	*
Psicòleg/òloga	A1	43.799,16 €	46.868,38 €	38.402,84 €
Recepcionista	C1	28.934,70 €	*	*
	C2	27.168,02 €	*	*
Redactor/a	A1	47.683,82 €	52.290,18 €	44.930,64 €
Responsable Àmbit/Programa	A1	57.044,88 €	58.543,64 €	54.971,56 €
	A2	45.433,22 €	47.153,32 €	43.713,12 €
	C1	42.087,10 €	48.850,30 €	26.843,70 €
Secretari/ària	A1	82.880,41 €	124.565,74 €	48.761,70 €
Secretari/ària d'alcaldia	A1	83.744,00 €	*	*
	C1	37.338,63 €	47.134,88 €	27.542,38 €
Secretari/ària d'alt càrrec	C2	32.688,40 €	*	*
	C1	31.551,20 €	35.697,28 €	27.959,24 €
	C2	30.313,26 €	34.600,30 €	28.027,94 €
Sergent/a	C1	47.626,11 €	58.172,96 €	40.029,78 €
Sergent/a del SPCPEI	C1	52.503,31 €	53.933,41 €	51.426,85 €

## Tractament de les dades del/de l' Barcelonès

(2023)

Llocs de treball	Grup/ subgrup	Mitjana de retribució	Màxima de retribució	Mínima de retribució
Sotsinspector/a	C1	56.508,93 €	69.118,94 €	42.233,60 €
Sotsinspector/a del SPCPEI	C1	63.478,07 €	66.716,72 €	57.723,44 €
Superintendent/a - cap de la policia local	A1	76.773,58 €	*	*
Supervisor/a	C1	32.714,96 €	*	*
Tècnic/a auxiliar	C1	32.423,63 €	41.633,44 €	24.531,58 €
Tècnic/a d'administració general	A1	41.022,50 €	*	*
Tècnic/a de gestió	A2	41.739,55 €	50.544,52 €	31.763,40 €
Tècnic/a mitjà/na	A2	39.037,58 €	49.357,10 €	32.485,36 €
Tècnic/a superior	A1	45.511,48 €	55.038,76 €	38.216,16 €
Tècnic/a superior de suport jurídic	A1	46.452,15 €	55.615,70 €	38.624,70 €
Telefonista / recepcionista	C1	28.127,36 €	*	*
Topògraf/a	A2	43.713,12 €	*	*
Treballador/a familiar	C2	27.039,99 €	28.431,36 €	25.648,62 €
Treballador/a social	A2	40.704,90 €	45.428,54 €	33.224,28 €
Tresorer/a	A1	96.542,38 €	121.996,28 €	68.235,28 €
Viceinterventor/a	A1	95.629,49 €	104.807,86 €	88.406,76 €
Vicesecretari/ària	A1	92.978,52 €	*	*
Xofer	C1	40.058,22 €	*	*
	C2	28.666,95 €	28.685,44 €	28.648,46 €
Zelador/a de via pública	AP	22.436,58 €	*	*

\* Lloc amb una única referència retributiva.

Les dades que es mostren a la taula són retribucions totals sense complements (SC), és a dir: sou base + complement de destinació + complement específic, en el cas del personal funcionari i sou base, complement de lloc i plus conveni, en el cas del personal laboral. En ambdós casos s'ha sumat el complement de productivitat només quan es tractava d'un complement vinculat al lloc i no al rendiment de la persona.

Les retribucions estan traspassades a la jornada estàndard per facilitar la comparació, excepte en els llocs de treball propis de Brigada i Policia ja que, per la naturalesa del lloc, la seva jornada ordinària sol ser superior.



### **3. Dades de retribucions de llocs de treball específics**

## Tractament de les dades del/de l' Barcelonès

(2023)

Llocs de treball	Àmbit	Grup/ subgrup	Mitjana de retribució	Màxima de retribució	Mínima de retribució
Adjunt/a a Gerència	Gerència	A1	94.693,94 €	*	*
Administratiu/va	Alcaldia/Presidència	C1	28.704,52 €	36.442,08 €	22.111,84 €
	Arxiu	C1	28.045,65 €	28.241,30 €	27.850,00 €
	Biblioteca	C1	26.830,18 €	*	*
	Brigada	C1	26.830,18 €	*	*
	Casal o Centre cívic	C1	27.850,00 €	*	*
	Compres i contractació	C1	26.830,18 €	*	*
	Comptabilitat	C1	28.744,16 €	31.443,06 €	26.830,18 €
	Comunicació / Premsa	C1	31.305,86 €	36.442,08 €	27.850,00 €
	Consum	C1	30.712,97 €	36.442,08 €	26.830,18 €
	Cooperació i Solidaritat	C1	31.305,86 €	36.442,08 €	27.850,00 €
	Cultura	C1	30.941,99 €	36.442,08 €	26.830,18 €
	Educació / Ensenyament	C1	28.981,01 €	31.159,66 €	26.830,18 €
	Escola de música	C1	28.533,78 €	*	*
	Esports	C1	30.590,62 €	36.442,08 €	26.830,18 €
	Governació	C1	25.205,16 €	30.452,26 €	22.111,84 €
	Impremta	C1	30.119,86 €	32.714,96 €	27.850,00 €
	Informàtica-TIC	C1	31.881,12 €	36.442,08 €	28.572,80 €
	Juventut	C1	29.727,64 €	*	*
	Manteniment d'instal·lacions	C1	27.959,24 €	*	*
	Medi Ambient	C1	30.128,90 €	36.442,08 €	26.830,18 €
	Mercat municipal	C1	32.459,69 €	36.442,08 €	29.794,62 €
	Mobilitat	C1	29.794,62 €	*	*
	Museu municipal	C1	31.200,40 €	36.442,08 €	27.850,00 €
	Obres	C1	30.119,86 €	32.714,96 €	27.850,00 €
	Oficina d'Atenció Ciutadana	C1	31.700,42 €	36.442,08 €	27.850,00 €
	Oficina local d'habitatge	C1	31.397,52 €	36.442,08 €	27.850,00 €
	Organització	C1	27.630,20 €	*	*
	Participació ciutadana	C1	27.542,38 €	*	*
	Policia local	C1	27.607,96 €	29.727,64 €	25.914,78 €
	Promoció-dinamització econòm...	C1	27.389,27 €	29.727,64 €	25.914,78 €
	Recursos humans	C1	30.593,91 €	36.442,08 €	26.830,18 €
	Rendes	C1	30.691,21 €	36.442,08 €	26.830,18 €
	Salut pública i consum	C1	29.727,64 €	*	*
	Serveis Centrals o Interns	C1	28.469,77 €	36.442,08 €	22.111,84 €
	Serveis econòmics	C1	30.288,79 €	36.442,08 €	26.830,18 €
	Serveis jurídics	C1	30.316,06 €	36.442,08 €	26.830,18 €
	Serveis Personals	C1	28.289,91 €	36.442,08 €	22.111,84 €
	Serveis socials	C1	29.483,27 €	32.733,40 €	25.914,78 €
	Serveis Territorials / Urbanisme	C1	28.651,29 €	36.442,08 €	22.111,84 €
	Tributs / Recaptació	C1	33.509,14 €	*	*
Via pública	C1	30.119,86 €	32.714,96 €	27.850,00 €	
Agent d'OAC	Oficina d'Atenció Ciutadana	C1	31.255,22 €	*	*
		C2	29.488,54 €	*	*
Agent de barri / proximitat		C1-C2	35.933,83 €	*	*
Agent de Policia Local		C1-C2	36.355,82 €	47.128,90 €	18.696,00 €
AODL	Promoció-dinamització econòm...	A2	33.477,18 €	*	*
Arquitecte/a	Cooperació i Solidaritat	A1	44.794,97 €	46.868,38 €	42.721,56 €
	Cultura	A1	42.721,56 €	*	*
	Esports	A1	45.517,79 €	47.591,20 €	43.444,38 €
	Manteniment d'instal·lacions	A1	50.574,76 €	*	*
	Mercat municipal	A1	42.721,56 €	*	*
	Mobilitat	A1	45.074,37 €	48.324,18 €	42.721,56 €
	Obres	A1	44.933,90 €	46.868,38 €	42.721,56 €
	Oficina local d'habitatge	A1	44.794,97 €	46.868,38 €	42.721,56 €
	Rendes	A1	42.721,56 €	*	*
	Servei de prevenció i extinció d...	A1	49.167,00 €	*	*
	Serveis Centrals o Interns	A1	46.721,57 €	50.574,76 €	42.721,56 €
	Serveis econòmics	A1	42.721,56 €	*	*
	Serveis jurídics	A1	42.721,56 €	*	*

## Tractament de les dades del/de l' Barcelonès

(2023)

Llocs de treball	Àmbit	Grup/ subgrup	Mitjana de retribució	Màxima de retribució	Mínima de retribució
Arquitecte/a	Serveis Personals	A1	42.721,56 €	*	*
	Serveis Territorials / Urbanisme	A1	44.415,36 €	50.574,76 €	38.216,16 €
	Via pública	A1	42.721,56 €	*	*
Arquitecte/a tècnic/a	Cooperació i Solidaritat	A2	37.502,50 €	41.780,72 €	33.224,28 €
	Cultura	A2	33.224,28 €	*	*
	Informàtica-TIC	A2	33.224,28 €	*	*
	Manteniment d'instal·lacions	A2	49.357,10 €	*	*
	Medi Ambient	A2	42.508,75 €	43.236,78 €	41.780,72 €
	Mercat municipal	A2	35.429,09 €	37.633,90 €	33.224,28 €
	Mobilitat	A2	38.230,53 €	43.236,78 €	33.224,28 €
	Obres	A2	37.546,30 €	41.780,72 €	33.224,28 €
	Oficina local d'habitatge	A2	37.546,30 €	41.780,72 €	33.224,28 €
	Rendes	A2	33.224,28 €	*	*
	Serveis Centrals o Interns	A2	37.502,50 €	41.780,72 €	33.224,28 €
	Serveis econòmics	A2	33.224,28 €	*	*
	Serveis Personals	A2	33.224,28 €	*	*
	Serveis socials	A2	33.224,28 €	*	*
	Serveis Territorials / Urbanisme	A2	38.487,65 €	46.325,08 €	33.224,28 €
	Via pública	A2	37.344,96 €	*	*
Arxiver/a	Arxiu	A1	43.684,34 €	46.868,38 €	40.462,84 €
	Comunicació / Premsa	A1	42.721,56 €	*	*
	Cultura	A1	42.721,56 €	*	*
	Oficina local d'habitatge	A1	46.868,38 €	*	*
	Rendes	A1	42.721,56 €	*	*
	Serveis jurídics	A1	42.721,56 €	*	*
Assessor/a		A1	55.911,05 €	83.744,00 €	41.776,86 €
	Alcaldia/Presidència	A2	47.937,06 €	*	*
		C1	29.792,86 €	*	*
		A1	70.776,96 €	*	*
	Brigada	A1	55.038,76 €	*	*
	Gerència	A1	61.851,34 €	*	*
	Governació	A1	54.477,30 €	*	*
	Manteniment d'instal·lacions	A2	49.357,10 €	*	*
	Museu municipal	A1	52.290,18 €	*	*
	Organització	A1	55.038,76 €	*	*
	Participació ciutadana	A1	50.574,76 €	*	*
	Polícia local	A1	53.821,08 €	*	*
	Recursos humans	A1	50.574,76 €	*	*
	Salut pública i consum	A1	53.821,08 €	*	*
		A2	54.313,22 €	*	*
	Serveis econòmics	A1	63.398,36 €	71.757,96 €	55.038,76 €
Serveis Personals	A1	61.166,36 €	71.757,96 €	50.574,76 €	
Serveis socials	A1	65.946,94 €	71.757,96 €	60.135,92 €	
Serveis Territorials / Urbanisme	A1	47.366,62 €	*	*	
	A2	25.187,90 €	*	*	
Auxiliar	Alcaldia/Presidència	C2	26.607,92 €	28.027,94 €	25.187,90 €
	Cultura	C2	25.910,70 €	*	*
	Esports	C2	21.267,78 €	*	*
	Medi Ambient	AP	26.083,32 €	*	*
	Mercat municipal	C2	27.539,38 €	*	*
	Mobilitat	C2	27.539,38 €	*	*
	Servei de prevenció i extinció d...	C2	26.083,32 €	*	*
	Serveis econòmics	C2	26.015,83 €	26.843,76 €	25.187,90 €
Auxiliar administratiu/va	Alcaldia/Presidència	C2	25.187,90 €	*	*
	Arxiu	C2	26.843,76 €	*	*
	Cementiri	C2	26.063,38 €	26.843,76 €	25.283,00 €
	Comptabilitat	C2	25.187,90 €	*	*
	Comunicació / Premsa	C2	25.187,90 €	*	*
	Consum	C2	25.980,79 €	26.843,76 €	25.187,90 €
	Cooperació i Solidaritat	C2	25.799,36 €	26.843,76 €	25.187,90 €
	Cultura	C2			



## Tractament de les dades del/de l' Barcelonès

(2023)

Llocs de treball	Àmbit	Grup/ subgrup	Mitjana de retribució	Màxima de retribució	Mínima de retribució	
Auxiliar administratiu/va	Educació / Ensenyament	C2	26.436,68 €	26.843,76 €	26.029,60 €	
	Escola de música	C2	26.029,60 €	*	*	
	Esports	C2	26.377,23 €	26.843,76 €	25.910,70 €	
	Gerència	C2	26.843,76 €	*	*	
	Impremta	C2	25.187,90 €	*	*	
	Informàtica-TIC	C2	25.870,29 €	26.843,76 €	25.187,90 €	
	Juventut	C2	27.701,47 €	28.559,18 €	26.843,76 €	
	Manteniment d'instal·lacions	C2	26.843,76 €	*	*	
	Medi Ambient	C2	25.187,90 €	*	*	
	Mercat municipal	C2	25.187,90 €	*	*	
	Mobilitat	C2	27.219,50 €	28.862,70 €	25.187,90 €	
	Museu municipal	C2	25.559,27 €	25.910,70 €	25.187,90 €	
	Obres	C2	25.187,90 €	*	*	
	Oficina d'Atenció Ciutadana	C2	26.101,42 €	26.843,76 €	25.187,90 €	
	Oficina local d'habitatge	C2	25.980,79 €	26.843,76 €	25.187,90 €	
	Organització	C2	26.843,76 €	*	*	
	Polícia local	C2	26.323,49 €	26.843,76 €	25.283,00 €	
	Prevenió de Riscos laborals	C2	26.843,76 €	*	*	
	Promoció-dinamització econòm...	C2	26.080,79 €	26.843,76 €	25.317,82 €	
	Recursos humans	C2	26.020,42 €	26.843,76 €	25.187,90 €	
	Relacions institucionals	C2	26.843,76 €	*	*	
	Rendes	C2	25.187,90 €	*	*	
	Serveis Centrals o Interns	C2	26.379,33 €	28.559,18 €	25.187,90 €	
	Serveis econòmics	C2	26.247,11 €	28.559,18 €	25.187,90 €	
	Serveis jurídics	C2	26.471,97 €	28.198,42 €	25.187,90 €	
	Serveis Personals	C2	25.187,90 €	*	*	
	Serveis socials	C2	26.271,55 €	28.307,86 €	25.187,90 €	
	Serveis Territorials / Urbanisme	C2	27.309,82 €	28.648,46 €	25.187,90 €	
	Via pública	C2	25.187,90 €	*	*	
	Auxiliar tècnic/a	Alcaldia/Presidència	C2	30.873,08 €	33.930,60 €	28.100,88 €
		Biblioteca	C2	27.492,73 €	29.921,96 €	25.063,50 €
		Casal o Centre cívic	C2	23.772,84 €	*	*
Consum		C2	30.779,67 €	31.637,38 €	29.921,96 €	
Cultura		C2	29.921,96 €	*	*	
Educació / Ensenyament		C2	31.601,17 €	33.930,60 €	29.921,96 €	
Esports		C2	30.152,17 €	32.927,72 €	27.606,82 €	
Instal·lacions esportives		C2	29.921,96 €	*	*	
Manteniment d'instal·lacions		C2	29.347,70 €	33.930,60 €	25.931,42 €	
Medi Ambient		C2	25.385,38 €	*	*	
Obres		C2	27.606,82 €	*	*	
Oficina d'Atenció Ciutadana		C2	31.538,88 €	*	*	
Oficina local d'habitatge		C2	29.921,96 €	*	*	
Organització		C2	33.930,60 €	*	*	
Participació ciutadana		C2	31.926,28 €	33.930,60 €	29.921,96 €	
Polícia local		C2	31.601,17 €	33.930,60 €	29.921,96 €	
Promoció-dinamització econòm...		C2	30.779,67 €	31.637,38 €	29.921,96 €	
Recursos humans		C2	29.011,42 €	29.921,96 €	28.100,88 €	
Salut pública i consum		C2	29.106,72 €	29.564,98 €	28.648,46 €	
Serveis Centrals o Interns		C2	31.675,72 €	*	*	
Serveis econòmics		C2	32.285,12 €	33.930,60 €	29.921,96 €	
Serveis jurídics		C2	32.492,43 €	33.930,60 €	31.538,88 €	
Serveis socials		C2	32.064,04 €	33.930,60 €	29.921,96 €	
Serveis Territorials / Urbanisme		C2	30.974,98 €	34.106,24 €	25.385,46 €	
Tributs / Recaptació		C2	29.195,92 €	30.125,18 €	28.266,66 €	
Bibliotecari/ària		Alcaldia/Presidència	A2	33.224,28 €	*	*
	Arxiu	A2	33.224,28 €	*	*	
	Biblioteca	A2	35.615,49 €	36.730,22 €	34.500,76 €	
	Cultura	A2	33.224,28 €	*	*	
	Educació / Ensenyament	A2	33.551,96 €	*	*	
	Museu municipal	A2	33.585,68 €	33.947,08 €	33.224,28 €	

## Tractament de les dades del/de l' Barcelonès

(2023)

Llocs de treball	Àmbit	Grup/ subgrup	Mitjana de retribució	Màxima de retribució	Mínima de retribució
Bibliotecari/ària	Serveis Centrals o Interns	A2	33.224,28 €	*	*
Bomber/a del SPCPEI	Servei de prevenció i extinció d'incendis (SPCPEI)	C1	42.608,06 €	43.556,30 €	41.772,54 €
		C2	42.824,60 €	43.772,84 €	41.989,08 €
Cap d'oficina	Comptabilitat	C1	34.587,08 €	*	*
	Oficina d'Atenció Ciutadana	A1	55.188,20 €	*	*
	Oficina local d'habitatge	A1	47.695,08 €	*	*
		A2	42.607,42 €	*	*
	Serveis jurídics	A2	38.131,24 €	*	*
	Serveis Territorials / Urbanisme	A1	73.473,38 €	*	*
Cap d'unitat administrativa	Alcaldia/Presidència	A1	55.038,76 €	*	*
		A2	44.208,12 €	*	*
		C1	47.366,72 €	*	*
	Compres i contractació	C1	34.587,08 €	*	*
	Comunicació / Premsa	A2	34.024,10 €	*	*
		C1	27.016,50 €	*	*
	Consum	A1	45.402,68 €	*	*
	Cultura	A2	40.227,25 €	44.208,12 €	36.246,38 €
		C1	30.594,04 €	*	*
	Educació / Ensenyament	A1	47.988,72 €	50.574,76 €	45.402,68 €
		A2	39.639,76 €	44.208,12 €	36.246,38 €
		C1	41.807,70 €	*	*
	Esports	C1	41.807,70 €	*	*
	Manteniment d'instal·lacions	A2	38.262,92 €	*	*
	Medi Ambient	A1	45.321,80 €	*	*
		C1	35.333,06 €	*	*
	Mobilitat	C1	41.807,70 €	*	*
	Neteja viària	C1	29.812,68 €	30.303,34 €	29.322,02 €
	Obres	A1	39.427,66 €	*	*
	Oficina d'Atenció Ciutadana	C1	37.581,47 €	43.523,12 €	27.413,60 €
	Policia local	C1	41.807,70 €	*	*
	Protocol	C1	29.387,34 €	*	*
	Recursos humans	A2	36.246,38 €	*	*
		C1	33.542,11 €	41.807,70 €	29.128,08 €
	Salut pública i consum	A1	50.081,40 €	50.574,76 €	49.588,04 €
		C1	29.690,56 €	*	*
	Serveis Centrals o Interns	C1	28.596,93 €	31.598,72 €	25.604,54 €
	Serveis econòmics	A2	42.018,63 €	49.357,10 €	36.246,38 €
		C1	33.498,97 €	41.807,70 €	27.016,50 €
	Serveis Personals	C1	28.830,65 €	29.387,34 €	27.976,52 €
		C2	29.482,14 €	*	*
	Serveis socials	A2	45.220,17 €	51.072,52 €	38.262,92 €
		C1	30.594,04 €	*	*
Serveis Territorials / Urbanisme	A2	38.676,64 €	39.090,36 €	38.262,92 €	
	C1	32.243,77 €	37.099,64 €	29.742,18 €	
	C2	36.020,22 €	*	*	
Cap d'unitat tècnica	Alcaldia/Presidència	A1	53.024,72 €	*	*
		A2	47.937,06 €	*	*
	Consum	A2	49.357,10 €	*	*
	Educació / Ensenyament	A1	50.574,76 €	*	*
		A1	50.574,76 €	*	*
	Esports	A2	48.659,86 €	*	*
		A2	49.357,10 €	*	*
	Mobilitat	A1	53.024,72 €	*	*
	Promoció-dinamització econòm...	A1	50.574,76 €	*	*
	Recursos humans	A1	51.799,74 €	53.024,72 €	50.574,76 €
		A2	49.413,08 €	50.945,08 €	47.937,06 €
	Relacions institucionals	A1	50.574,76 €	*	*
	Serveis Centrals o Interns	A1	55.139,75 €	57.355,78 €	53.024,72 €
		A2	47.937,06 €	*	*
Serveis econòmics	A1	53.024,72 €	*	*	

## Tractament de les dades del/de l' Barcelonès

(2023)

Llocs de treball	Àmbit	Grup/ subgrup	Mitjana de retribució	Màxima de retribució	Mínima de retribució
Cap d'unitat tècnica	Serveis econòmics	A2	52.118,46 €	59.061,22 €	47.937,06 €
	Serveis socials	A2	48.349,01 €	50.821,20 €	46.325,08 €
	Serveis Territorials / Urbanisme	A1	56.754,18 €	*	*
		A2	44.208,12 €	*	*
	Turisme	A1	50.574,76 €	*	*
		A2	49.357,10 €	*	*
Via pública	A2	42.607,42 €	*	*	
Cap de colla	Brigada	C2	32.540,76 €	*	*
Cap de gabinet	Alcaldia/Presidència	A1	58.578,05 €	64.289,80 €	52.866,30 €
		A2	49.631,59 €	52.866,30 €	46.396,88 €
	Comunicació / Premsa	A1	53.580,52 €	*	*
Cap de grup / unitat	Cultura	A2	44.930,64 €	*	*
		C2	34.600,30 €	*	*
	Informàtica-TIC	C1	43.367,08 €	*	*
	Instal·lacions esportives	C1	47.366,72 €	*	*
	Oficina d'Atenció Ciutadana	C2	36.020,22 €	*	*
	Policia local	C1	47.366,72 €	*	*
	Recursos humans	AP	28.897,37 €	29.755,08 €	28.039,66 €
	Servei de prevenció i extinció d'incendis (SPCPEI)	A1	66.353,70 €	*	*
		A2	61.266,02 €	*	*
	Serveis econòmics	C1	41.807,70 €	*	*
		AP	26.772,84 €	*	*
	Serveis socials	A2	40.355,59 €	41.033,48 €	39.677,70 €
	Serveis Territorials / Urbanisme	C1	41.807,70 €	*	*
	Tributs / Recaptació	C1	42.717,54 €	*	*
Via pública	C2	34.544,64 €	*	*	
Cap de secció	Alcaldia/Presidència	A1	53.794,81 €	55.038,76 €	52.550,85 €
		C1	37.500,90 €	*	*
	Comptabilitat	A1	55.038,76 €	*	*
	Comunicació / Premsa	A1	48.855,56 €	*	*
		A2	41.309,28 €	*	*
	Consum	A1	43.970,24 €	*	*
		A2	53.821,08 €	*	*
		C1	37.500,90 €	*	*
	Cooperació i Solidaritat	C1	37.500,90 €	*	*
	Cultura	A2	50.544,52 €	*	*
		C1	37.500,90 €	*	*
	Educació / Ensenyament	A1	49.946,88 €	55.038,76 €	44.855,00 €
		A2	44.259,85 €	46.778,42 €	41.741,28 €
	Escola de música	A1	37.479,14 €	*	*
	Esports	A2	39.877,64 €	*	*
		C1	35.439,08 €	*	*
	Igualtat	A2	46.778,42 €	*	*
	Immigració	C1	35.806,36 €	*	*
	Impremta	C1	30.125,28 €	*	*
	Informàtica-TIC	A1	52.315,69 €	59.590,78 €	48.500,74 €
		C1	53.182,18 €	*	*
	Joventut	A2	39.974,50 €	*	*
	Manteniment d'instal·lacions	A2	48.169,77 €	53.821,08 €	43.909,80 €
	Medi Ambient	A1	44.957,90 €	48.855,56 €	42.713,08 €
	Mercat municipal	C1	37.500,90 €	*	*
	Mobilitat	A1	55.038,76 €	*	*
		C1	47.366,72 €	*	*
	Neteja viària	A2	49.075,59 €	53.821,08 €	43.909,80 €
		A1	52.621,70 €	*	*
	Obres	A2	41.893,10 €	*	*
C1		37.500,90 €	*	*	
A2		39.349,32 €	*	*	
Oficina d'Atenció Ciutadana	C1	34.008,74 €	37.500,90 €	30.516,58 €	
Oficina local d'habitatge	C1	39.131,27 €	40.761,64 €	37.500,90 €	

# Tractament de les dades del/de l' Barcelonès

(2023)

Llocs de treball	Àmbit	Grup/ subgrup	Mitjana de retribució	Màxima de retribució	Mínima de retribució
Cap de secció	Oficina local d'habitatge	C2	28.358,60 €	*	*
	Organització	A1	50.859,22 €	*	*
	Participació ciutadana	A1	48.855,56 €	*	*
		A2	39.877,64 €	*	*
	Polícia local	A1	58.128,00 €	*	*
		A2	57.227,48 €	58.918,46 €	55.536,50 €
	Promoció-dinamització econòmica	A1	57.057,70 €	*	*
		A2	46.412,28 €	50.544,52 €	42.982,62 €
	Protocol	C1	45.730,52 €	*	*
	Recursos humans	C1	36.753,71 €	37.500,90 €	36.006,52 €
		C2	28.358,60 €	*	*
	Rendes	C1	37.500,90 €	*	*
	Salut pública i consum	A2	53.821,08 €	*	*
	Serveis Centrals o Interns	C1	38.228,93 €	38.956,96 €	37.500,90 €
		C2	28.358,60 €	*	*
	Serveis econòmics	A1	53.431,23 €	56.754,18 €	48.500,74 €
		A2	53.821,08 €	*	*
	Serveis jurídics	C1	44.888,18 €	52.275,46 €	37.500,90 €
		A1	48.474,02 €	*	*
	Serveis socials	A1	55.038,76 €	*	*
		A2	49.313,12 €	58.918,46 €	41.309,28 €
		C1	37.500,90 €	*	*
	Serveis Territorials / Urbanisme	A1	53.830,23 €	55.038,76 €	52.621,70 €
		A2	46.515,71 €	56.826,84 €	39.877,64 €
		C1	37.500,90 €	*	*
	Transparència i Govern obert	C2	28.358,60 €	*	*
		A1	55.038,76 €	*	*
Turisme	A2	37.861,04 €	*	*	
Via pública	C1	37.500,90 €	*	*	
Cap de servei	Alcaldia/Presidència	A1	60.440,63 €	73.776,90 €	52.866,30 €
	Arxiu	A1	54.678,70 €	*	*
	Compres i contractació	A1	53.723,30 €	*	*
	Comptabilitat	A1	71.757,96 €	*	*
	Comunicació / Premsa	A1	51.188,69 €	54.678,70 €	44.684,56 €
		A2	49.591,04 €	*	*
	Consum	A1	54.678,70 €	*	*
	Cooperació i Solidaritat	A1	54.678,70 €	*	*
		A2	49.591,04 €	*	*
	Cultura	A1	56.742,57 €	71.757,96 €	47.695,08 €
		A2	48.563,69 €	53.492,60 €	42.607,42 €
	Educació / Ensenyament	A1	52.566,44 €	60.135,92 €	42.884,70 €
		A2	47.566,84 €	*	*
	Escola de música	A1	37.479,14 €	*	*
	Esports	A1	54.562,41 €	55.401,52 €	53.723,30 €
		A2	55.536,50 €	*	*
	Gerència	A1	71.757,96 €	*	*
	Informàtica-TIC	A1	64.076,04 €	73.473,38 €	54.678,70 €
		A2	49.591,04 €	*	*
	Manteniment d'instal·lacions	A1	56.929,61 €	60.135,92 €	53.723,30 €
		A2	72.519,50 €	*	*
	Medi Ambient	A1	54.845,50 €	56.134,50 €	53.723,30 €
		A2	49.591,04 €	*	*
	Mercat municipal	A1	54.678,70 €	*	*
		A2	49.591,04 €	*	*
	Mobilitat	A1	60.857,05 €	71.757,96 €	54.678,70 €
	Museu municipal	A1	51.548,30 €	54.678,70 €	48.417,90 €
		A2	42.968,82 €	43.330,22 €	42.607,42 €
	Neteja viària	A1	71.757,96 €	*	*
	Obres	A1	56.032,43 €	61.945,76 €	53.024,72 €
		A2	49.591,04 €	*	*

# Tractament de les dades del/de l' Barcelonès

(2023)

Llocs de treball	Àmbit	Grup/ subgrup	Mitjana de retribució	Màxima de retribució	Mínima de retribució
Cap de servei	Oficina d'Atenció Ciutadana	A1	63.218,33 €	71.757,96 €	54.678,70 €
	Oficina local d'habitatge	A1	53.851,71 €	54.678,70 €	53.024,72 €
		A2	49.591,04 €	*	*
	Organització	A1	64.757,46 €	71.757,96 €	57.756,96 €
	Participació ciutadana	A1	71.757,96 €	*	*
		A2	54.361,40 €	*	*
	Patrimoni	A1	53.723,30 €	*	*
	Polícia local	A1	71.757,96 €	*	*
	Promoció-dinamització econòmica	A1	53.723,30 €	*	*
		A2	53.111,06 €	*	*
	Recursos humans	A1	60.541,62 €	71.757,96 €	54.678,70 €
		A2	49.591,04 €	*	*
	Relacions institucionals	A1	73.473,38 €	*	*
	Rendes	A1	54.933,45 €	55.188,20 €	54.678,70 €
		A2	49.591,04 €	*	*
	Salut pública i consum	A1	62.740,63 €	71.757,96 €	53.723,30 €
		A2	71.869,94 €	*	*
	Servei de prevenció i extinció d'incendis (SPCPEI)	A1	55.908,26 €	*	*
		A2	56.789,12 €	71.757,96 €	47.695,08 €
	Serveis Centrals o Interns	A1	48.764,05 €	49.591,04 €	47.937,06 €
		A2	48.764,05 €	49.591,04 €	47.937,06 €
	Serveis econòmics	A1	59.224,60 €	73.776,90 €	42.884,70 €
		A2	49.591,04 €	*	*
	Serveis jurídics	A1	57.708,53 €	78.405,38 €	42.884,70 €
	Serveis Personals	A1	54.678,70 €	*	*
		A2	48.764,05 €	49.591,04 €	47.937,06 €
	Serveis socials	A1	59.368,28 €	71.757,96 €	51.668,18 €
		A2	50.522,46 €	53.492,60 €	47.937,06 €
	Serveis Territorials / Urbanisme	A1	57.228,14 €	71.757,96 €	49.317,40 €
		A2	53.348,78 €	62.518,24 €	47.937,06 €
	Turisme	A1	71.757,96 €	*	*
	Via pública	A1	54.678,70 €	*	*
Cap tècnic/a de Brigada	Brigada	A2	41.719,30 €	47.083,64 €	37.040,82 €
	Manteniment d'instal·lacions	A2	43.713,12 €	*	*
	Neteja viària	A2	36.730,22 €	*	*
Caporal/a		C1-C2	42.698,40 €	48.695,66 €	36.020,86 €
Caporal/a del SPCPEI	Servei de prevenció i extinció d...	C1	48.260,54 €	49.379,88 €	46.873,46 €
Conductor/a	Manteniment d'instal·lacions	C2	24.857,88 €	*	*
	Mobilitat	C2	28.648,46 €	*	*
	Serveis Centrals o Interns	C2	26.568,48 €	27.949,06 €	25.187,90 €
	Serveis Territorials / Urbanisme	C2	28.648,46 €	*	*
Conserge	Casal o Centre cívica	AP	22.131,38 €	*	*
	Cultura	AP	22.131,38 €	*	*
	Instal·lacions esportives	AP	22.436,58 €	*	*
	Serveis econòmics	AP	26.652,50 €	*	*
Conserge d'escola	Educació / Ensenyament	AP	25.245,55 €	26.956,02 €	22.436,58 €
	Escola de música	AP	24.470,42 €	*	*
	Serveis Personals	AP	24.937,08 €	*	*
Coordinador/a		A1	50.014,20 €	*	*
	Arxiu	A1	47.695,08 €	*	*
		A2	53.024,72 €	*	*
	Comunicació / Premsa	A1	45.272,24 €	47.937,06 €	42.607,42 €
		A2	45.272,24 €	47.937,06 €	42.607,42 €
	Cooperació i Solidaritat	A1	53.024,72 €	*	*
		A2	45.272,24 €	47.937,06 €	42.607,42 €
	Cultura	A1	48.228,39 €	48.761,70 €	47.695,08 €
	Educació / Ensenyament	A1	42.884,70 €	*	*
		A2	37.980,86 €	*	*
	Esports	A1	53.747,54 €	*	*
		A2	48.659,86 €	*	*
Igualtat	C1	35.539,17 €	40.843,64 €	30.234,70 €	
	A2	36.147,44 €	*	*	

# Tractament de les dades del/de l' Barcelonès

(2023)

Llocs de treball	Àmbit	Grup/ subgrup	Mitjana de retribució	Màxima de retribució	Mínima de retribució
Coordinador/a	Impremta	A1	47.695,08 €	*	*
		A2	42.607,42 €	*	*
	Informàtica-TIC	A1	53.024,72 €	*	*
		A2	47.937,06 €	*	*
	Manteniment d'instal·lacions	A1	56.754,18 €	*	*
		A2	55.536,50 €	*	*
	Medi Ambient	A1	53.752,62 €	54.480,52 €	53.024,72 €
	Mercat municipal	A1	53.024,72 €	*	*
	Mobilitat	A1	49.150,88 €	*	*
		A2	47.937,06 €	*	*
	Museu municipal	A1	47.695,08 €	*	*
	Neteja viària	C1	41.409,78 €	*	*
	Obres	A1	53.024,72 €	*	*
	Oficina d'Atenció Ciutadana	A2	42.607,42 €	*	*
	Oficina local d'habitatge	A2	47.937,06 €	*	*
	Rendes	A1	53.024,72 €	*	*
		A2	47.937,06 €	*	*
	Serveis Centrals o Interns	A1	50.244,67 €	53.024,72 €	47.695,08 €
		A2	45.272,24 €	47.937,06 €	42.607,42 €
	Serveis econòmics	A1	53.024,72 €	*	*
		A2	48.647,08 €	49.357,10 €	47.937,06 €
	Serveis Personals	A1	50.359,90 €	53.024,72 €	47.695,08 €
		A2	45.272,24 €	47.937,06 €	42.607,42 €
	Serveis socials	A1	49.196,06 €	53.024,72 €	46.868,38 €
		A2	46.291,80 €	49.393,12 €	42.607,42 €
	Serveis Territorials / Urbanisme	A1	47.695,08 €	*	*
		A2	46.633,86 €	49.357,10 €	42.607,42 €
C1		47.134,88 €	*	*	
Turisme	A1	53.024,72 €	*	*	
	A2	47.937,06 €	*	*	
Cuiner/a	Alcaldia/Presidència	C2	26.083,32 €	*	*
	Escola bressol	C2	25.187,90 €	*	*
Delegat/ada de protecció de dades	Gerència	A1	60.135,92 €	*	*
	Serveis Centrals o Interns	A1	74.073,56 €	*	*
Delineant	Manteniment d'instal·lacions	C1	31.688,64 €	*	*
	Serveis Territorials / Urbanisme	C1	26.265,99 €	28.737,62 €	23.794,36 €
Dinamitzador/a	Juventut	A2	43.713,12 €	*	*
Dinamitzador/a sociocultural	Serveis socials	C1	29.691,56 €	*	*
Director/a	Biblioteca	A2	53.821,08 €	*	*
		A2	37.633,90 €	*	*
	Casal o Centre cívic	C1	32.714,96 €	*	*
		A2	40.195,23 €	41.054,10 €	39.336,36 €
	Escola bressol	A1	47.025,58 €	*	*
	Esports	A1	44.483,88 €	45.402,68 €	43.565,07 €
		A2	39.236,97 €	42.607,42 €	36.013,14 €
	Mercat municipal	C1	39.724,26 €	42.902,78 €	37.099,64 €
		C2	23.471,16 €	*	*
	Museu municipal	A1	55.038,76 €	*	*
		C1	37.099,64 €	*	*
	Obres	A1	46.868,38 €	*	*
	Oficina d'Atenció Ciutadana	A1	55.038,76 €	*	*
	Oficina local d'habitatge	A2	53.821,08 €	*	*
	Servei de prevenció i extinció d'incendis (SPCPEI)	A1	51.463,48 €	*	*
Serveis Personals	C1	32.910,61 €	33.106,26 €	32.714,96 €	
Director/a (direcció pública professional)	Alcaldia/Presidència	A1	74.073,56 €	*	*
	Arxiu	A1	74.073,56 €	*	*
	Comunicació / Premsa	A1	74.073,56 €	*	*
	Consum	A1	74.073,56 €	*	*
	Cooperació i Solidaritat	A1	84.553,86 €	95.034,16 €	74.073,56 €

# Tractament de les dades del/de l' Barcelonès

(2023)

Llocs de treball	Àmbit	Grup/ subgrup	Mitjana de retribució	Màxima de retribució	Mínima de retribució
Director/a (direcció pública professional)	Cultura	A1	84.553,86 €	95.034,16 €	74.073,56 €
	Educació / Ensenyament	A1	55.370,59 €	68.663,38 €	42.077,80 €
	Esports	A1	74.434,96 €	74.796,36 €	74.073,56 €
	Informàtica-TIC	A1	79.206,76 €	84.339,96 €	74.073,56 €
	Medi Ambient	A1	95.034,16 €	*	*
	Mercat municipal	A1	72.691,65 €	74.073,56 €	71.309,74 €
	Mobilitat	A1	84.553,86 €	95.034,16 €	74.073,56 €
	Museu municipal	A1	72.752,30 €	74.073,56 €	71.431,04 €
	Obres	A1	89.695,04 €	95.050,12 €	84.339,96 €
	Oficina d'Atenció Ciutadana	A1	74.073,56 €	*	*
	Oficina local d'habitatge	A1	89.687,06 €	95.034,16 €	84.339,96 €
	Recursos humans	A1	88.052,61 €	95.050,12 €	74.073,56 €
	Rendes	A1	79.206,76 €	84.339,96 €	74.073,56 €
	Serveis Centrals o Interns	A1	92.592,54 €	109.584,78 €	74.073,56 €
	Serveis econòmics	A1	91.616,52 €	109.584,78 €	74.073,56 €
	Serveis jurídics	A1	89.332,77 €	109.584,78 €	74.073,56 €
	Serveis Personals	A1	84.561,84 €	95.050,12 €	74.073,56 €
	Serveis socials	A1	79.206,76 €	84.339,96 €	74.073,56 €
	Serveis Territorials / Urbanisme	A1	74.073,56 €	*	*
	Turisme	A1	74.073,56 €	*	*
Director/a o Cap d'àrea	Servei de prevenció i extinció d...	A1	92.243,58 €	97.598,66 €	86.888,50 €
	Serveis Territorials / Urbanisme	A1	81.064,74 €	*	*
Dissenyador/a gràfic/a	Relacions institucionals	A2	36.730,22 €	*	*
Economista	Arxiu	A1	42.721,56 €	*	*
	Comunicació / Premsa	A1	42.721,56 €	*	*
	Consum	A1	42.721,56 €	*	*
	Cooperació i Solidaritat	A1	42.721,56 €	*	*
	Educació / Ensenyament	A1	46.868,38 €	*	*
	Esports	A1	43.444,38 €	*	*
	Mercat municipal	A1	42.721,56 €	*	*
	Oficina local d'habitatge	A1	42.721,56 €	*	*
	Recursos humans	A1	44.794,97 €	46.868,38 €	42.721,56 €
	Rendes	A1	44.794,97 €	46.868,38 €	42.721,56 €
	Serveis Centrals o Interns	A1	44.794,97 €	46.868,38 €	42.721,56 €
	Serveis econòmics	A1	42.917,21 €	43.112,86 €	42.721,56 €
	Serveis jurídics	A1	42.721,56 €	*	*
	Serveis Personals	A1	42.721,56 €	*	*
Serveis socials	A1	42.721,56 €	*	*	
Educador/a	Educació / Ensenyament	C1	30.560,40 €	*	*
	Escola bressol	C1	32.655,92 €	34.135,84 €	31.176,00 €
	Escola de música	C1	30.560,40 €	*	*
	Recursos humans	C1	30.007,80 €	*	*
Educador/a social	Educació / Ensenyament	A2	33.229,50 €	33.234,72 €	33.224,28 €
	Gerència	A2	43.713,12 €	*	*
	Joventut	A2	42.373,30 €	43.713,12 €	41.033,48 €
	Mobilitat	A2	41.033,48 €	*	*
	Oficina local d'habitatge	A2	43.713,12 €	*	*
	Participació ciutadana	A2	38.262,92 €	*	*
	Serveis Centrals o Interns	A2	33.224,28 €	*	*
	Serveis Personals	A2	34.370,45 €	35.846,48 €	33.224,28 €
Serveis socials	A2	38.172,90 €	45.177,22 €	33.045,88 €	
Encarregat/ada	Cementiri	C1	39.118,58 €	*	*
	Instal·lacions esportives	C1	33.493,46 €	*	*
	Manteniment d'instal·lacions	C2	26.217,46 €	*	*
Encarregat/ada de Brigada	Brigada	C2	33.372,82 €	*	*
	Cementiri	C2	31.657,40 €	*	*
	Manteniment d'instal·lacions	C2	31.657,40 €	*	*
Enginyer/a	Informàtica-TIC	A1	44.511,54 €	47.619,18 €	41.403,90 €
	Medi Ambient	A1	47.971,36 €	55.038,76 €	42.721,56 €
	Mobilitat	A1	47.633,49 €	55.038,76 €	42.721,56 €

## Tractament de les dades del/de l' Barcelonès

(2023)

Llocs de treball	Àmbit	Grup/ subgrup	Mitjana de retribució	Màxima de retribució	Mínima de retribució
Enginyer/a	Obres	A1	44.794,97 €	46.868,38 €	42.721,56 €
	Oficina local d'habitatge	A1	42.721,56 €	*	*
	Servei de prevenció i extinció d...	A1	42.721,56 €	*	*
	Serveis Centrals o Interns	A1	45.971,37 €	48.324,18 €	42.721,56 €
	Serveis Territorials / Urbanisme	A1	46.548,00 €	55.038,76 €	41.887,10 €
Enginyer/a tècnic/a	Cultura	A2	33.224,28 €	*	*
	Esports	A2	42.503,52 €	*	*
	Informàtica-TIC	A2	44.321,23 €	55.418,18 €	33.224,28 €
	Manteniment d'instal·lacions	A2	49.357,10 €	*	*
	Medi Ambient	A2	37.231,37 €	43.236,78 €	33.224,28 €
	Mobilitat	A2	38.776,77 €	44.329,26 €	33.224,28 €
	Museu municipal	A2	33.224,28 €	*	*
	Neteja viària	A2	35.257,26 €	*	*
	Obres	A2	41.070,25 €	48.205,76 €	33.224,28 €
	Polícia local	A2	50.214,81 €	51.072,52 €	49.357,10 €
	Rendes	A2	33.224,28 €	*	*
	Serveis Centrals o Interns	A2	36.447,00 €	39.669,72 €	33.224,28 €
	Serveis Personals	A2	41.780,72 €	*	*
	Serveis Territorials / Urbanisme	A2	42.127,04 €	49.357,10 €	33.234,72 €
	Via pública	A2	37.344,96 €	*	*
	Fisioterapeuta	Serveis socials	A2	35.846,48 €	*
Gerent (direcció pública professional)	Cultura	A1	89.397,22 €	*	*
	Educació / Ensenyament	A1	89.397,22 €	*	*
	Esports	A1	84.138,56 €	*	*
	Informàtica-TIC	A1	89.397,22 €	*	*
	Medi Ambient	A1	89.397,22 €	*	*
	Mercat municipal	A1	89.397,22 €	*	*
	Mobilitat	A1	89.397,22 €	*	*
	Obres	A1	84.138,56 €	*	*
	Oficina local d'habitatge	A1	89.397,22 €	*	*
	Recursos humans	A1	94.655,74 €	*	*
	Rendes	A1	89.397,22 €	*	*
	Serveis Centrals o Interns	A1	97.109,77 €	102.017,80 €	89.397,22 €
	Serveis econòmics	A1	99.914,28 €	*	*
	Serveis Personals	A1	86.767,89 €	89.397,22 €	84.138,56 €
Gerent/a	Alcaldia/Presidència	A1	79.111,14 €	*	*
	Gerència	A1	64.890,29 €	*	*
	Polícia local	A1	79.111,14 €	*	*
	Promoció-dinamització econòm...	A1	79.111,14 €	*	*
	Serveis econòmics	A1	79.111,14 €	*	*
	Serveis jurídics	A1	79.111,14 €	*	*
	Serveis socials	A1	79.111,14 €	*	*
	Serveis Territorials / Urbanisme	A1	79.111,14 €	*	*
	Transparència i Govern obert	A1	79.111,14 €	*	*
Infermer/a	Servei de prevenció i extinció d...	A2	37.633,90 €	*	*
	Serveis Personals	A2	33.224,28 €	*	*
Informador/a	Alcaldia/Presidència	C1	31.443,06 €	*	*
	Consum	C1	30.491,43 €	31.255,22 €	29.727,64 €
		C2	29.488,54 €	*	*
	Igualtat	C1	27.694,92 €	*	*
		C2	25.928,24 €	*	*
	Oficina d'Atenció Ciutadana	C1	27.273,65 €	28.127,36 €	26.419,94 €
		C2	25.506,97 €	26.360,68 €	24.653,26 €
	Rendes	C1	31.255,22 €	*	*
		C2	29.488,54 €	*	*
	Serveis socials	C1	31.191,74 €	*	*
C2		29.635,93 €	31.827,98 €	26.967,26 €	
Inspector/a	Medi Ambient	A2	44.063,48 €	*	*
	Mobilitat	A1	54.241,18 €	*	*
		C1	32.864,74 €	35.020,98 €	31.443,78 €



## Tractament de les dades del/de l' Barcelonès

(2023)

Llocs de treball	Àmbit	Grup/ subgrup	Mitjana de retribució	Màxima de retribució	Mínima de retribució
Inspector/a	Polícia local	A2	67.273,81 €	77.614,42 €	52.600,12 €
	Rendes	A1	47.695,08 €	*	*
		A2	42.607,42 €	*	*
	Serveis Territorials / Urbanisme	C1	33.338,39 €	35.020,98 €	31.688,64 €
	Via pública	C1	32.497,10 €	33.305,56 €	31.688,64 €
Inspector/a - cap de la policia local	Polícia local	A2	55.151,57 €	60.435,78 €	49.867,36 €
Inspector/a de permisos d'obres i via pública	Consum	C2	29.399,48 €	*	*
	Medi Ambient	C1	30.340,86 €	30.887,10 €	29.794,62 €
		C2	28.849,28 €	29.399,48 €	28.027,94 €
	Neteja viària	C1	33.404,06 €	*	*
		C2	32.396,59 €	33.254,30 €	31.538,88 €
	Obres	C1	31.166,16 €	*	*
	Oficina local d'habitatge	C2	30.344,08 €	31.288,68 €	29.399,48 €
	Rendes	C1	29.794,62 €	*	*
	Serveis Centrals o Interns	C1	29.794,62 €	*	*
	Serveis jurídics	C1	31.166,16 €	*	*
C2		29.399,48 €	*	*	
Serveis Territorials / Urbanisme	C1	31.330,09 €	34.086,50 €	28.737,62 €	
	C2	29.399,48 €	*	*	
Inspector/a de tributs	Rendes	A1	53.024,72 €	*	*
	Serveis econòmics	C1	27.371,20 €	*	*
	Tributs / Recaptació	A2	54.313,22 €	*	*
		C1	34.996,79 €	35.635,42 €	33.696,32 €
Intendent/a		A1	70.965,35 €	86.181,26 €	53.421,46 €
Intendent/a major		A1	77.669,45 €	87.381,44 €	58.968,26 €
Intendent/a major - cap de la policia...		A1	100.633,50 €	*	*
Interventor/a		A1	86.108,47 €	125.286,72 €	53.024,72 €
Lletrat/da	Polícia local	A1	60.135,92 €	*	*
	Serveis Centrals o Interns	A1	53.024,72 €	*	*
	Serveis jurídics	A1	56.066,47 €	60.135,92 €	53.024,72 €
Logopeda	Serveis socials	A2	35.846,48 €	*	*
Mediador/a social o intercultural	Serveis Personals	A1	44.354,06 €	*	*
Mestre/a	Escola bressol	A2	35.822,30 €	*	*
Metge/essa	Prevenió de Riscos laborals	A1	46.648,16 €	50.574,76 €	42.721,56 €
	Salut pública i consum	A1	44.930,64 €	*	*
	Serveis Personals	A1	42.721,56 €	*	*
Oficial/a 1a.	Brigada	C2	28.402,83 €	33.254,30 €	22.780,16 €
	Cementiri	C2	29.657,93 €	30.667,40 €	28.648,46 €
	Cultura	C2	31.538,88 €	*	*
	Educació / Ensenyament	C2	28.648,46 €	*	*
	Electricitat	C2	30.556,51 €	32.464,56 €	28.648,46 €
	Esports	C2	31.538,88 €	*	*
	Instal·lacions esportives	C2	25.116,49 €	28.648,46 €	22.780,16 €
	Magatzem	C2	27.047,30 €	*	*
	Manteniment d'instal·lacions	C2	25.523,79 €	27.047,30 €	22.780,16 €
	Medi Ambient	C2	24.762,04 €	26.743,92 €	22.780,16 €
	Mercat municipal	C2	22.780,16 €	*	*
	Mobilitat	C2	22.780,16 €	*	*
	Neteja viària	C2	28.648,46 €	*	*
	Salut pública i consum	C2	28.648,46 €	*	*
	Serveis Centrals o Interns	C2	22.780,16 €	*	*
Serveis econòmics	C2	30.363,88 €	*	*	
Oficial/a 1a. polivalent	Manteniment d'instal·lacions	C2	27.047,30 €	*	*
Oficial/a 2a.	Brigada	AP	21.946,68 €	24.214,74 €	20.482,64 €
	Casal o Centre cívic	C2	21.027,66 €	*	*
	Cementiri	AP	26.233,68 €	*	*
	Instal·lacions esportives	C2	21.027,66 €	*	*
		AP	20.482,64 €	*	*
	Manteniment d'instal·lacions	C2	23.554,28 €	26.080,90 €	21.027,66 €
	Medi Ambient	C2	21.027,66 €	*	*

## Tractament de les dades del/de l' Barcelonès

(2023)

Llocs de treball	Àmbit	Grup/ subgrup	Mitjana de retribució	Màxima de retribució	Mínima de retribució
Oficial/a 2a.	Medi Ambient	AP	21.611,17 €	22.463,46 €	20.482,64 €
	Mobilitat	C2	27.911,88 €	*	*
	Serveis Centrals o Interns	C2	21.027,66 €	*	*
		AP	20.482,64 €	*	*
Ordenança	Alcaldia/Presidència	AP	23.401,93 €	24.214,74 €	22.589,12 €
	Biblioteca	AP	23.072,14 €	24.937,08 €	20.676,58 €
	Casal o Centre cívic	AP	21.193,28 €	23.497,54 €	20.280,06 €
	Consum	AP	23.497,54 €	*	*
	Cultura	AP	22.597,05 €	23.886,30 €	20.676,58 €
	Educació / Ensenyament	AP	23.497,54 €	*	*
	Escola bressol	AP	23.497,54 €	*	*
	Impremta	AP	23.497,54 €	*	*
	Instal·lacions esportives	AP	20.280,06 €	*	*
	Museu municipal	AP	24.217,31 €	24.937,08 €	23.497,54 €
	Oficina d'Atenció Ciutadana	AP	24.214,74 €	*	*
	Oficina local d'habitatge	AP	25.127,91 €	26.758,28 €	23.497,54 €
	Promoció-dinamització econòm...	AP	21.375,36 €	*	*
	Recursos humans	AP	24.459,58 €	25.930,16 €	23.497,54 €
	Serveis Centrals o Interns	AP	21.888,80 €	23.497,54 €	20.280,06 €
	Serveis jurídics	AP	23.497,54 €	*	*
	Serveis Personals	AP	21.888,80 €	23.497,54 €	20.280,06 €
	Serveis Territorials / Urbanisme	AP	22.796,29 €	24.214,74 €	20.676,58 €
Pedagog/a	Cultura	A1	43.629,49 €	44.537,42 €	42.721,56 €
	Educació / Ensenyament	A1	45.714,26 €	46.868,38 €	44.930,64 €
	Recursos humans	A1	44.794,97 €	46.868,38 €	42.721,56 €
	Serveis socials	A1	43.434,77 €	46.394,74 €	38.402,84 €
Periodista	Alcaldia/Presidència	A1	42.721,56 €	*	*
	Comunicació / Premsa	A1	42.059,99 €	43.857,86 €	38.216,16 €
	Cooperació i Solidaritat	A1	42.721,56 €	*	*
	Cultura	A1	42.721,56 €	*	*
	Mercat municipal	A1	42.721,56 €	*	*
	Museu municipal	A1	43.082,97 €	43.444,38 €	42.721,56 €
	Oficina local d'habitatge	A1	42.721,56 €	*	*
	Recursos humans	A1	42.721,56 €	*	*
	Relacions institucionals	A1	37.614,46 €	*	*
	Serveis Centrals o Interns	A1	42.721,56 €	*	*
Serveis Personals	A1	42.721,56 €	*	*	
Professor/a	Cultura	A1	39.711,04 €	*	*
	Educació / Ensenyament	A1	39.711,04 €	*	*
	Escola de música	A1	36.251,38 €	*	*
	Informàtica-TIC	A2	33.120,94 €	*	*
Psicòleg/a	Consum	A1	42.721,56 €	*	*
	Educació / Ensenyament	A1	42.721,56 €	*	*
	Recursos humans	A1	44.794,97 €	46.868,38 €	42.721,56 €
	Salut pública i consum	A1	42.133,64 €	*	*
	Serveis Personals	A1	44.032,66 €	45.343,76 €	42.721,56 €
	Serveis socials	A1	43.565,21 €	46.394,74 €	38.402,84 €
Recepcionista	Oficina local d'habitatge	C2	27.168,02 €	*	*
	Serveis socials	C1	28.934,70 €	*	*
		C2	27.168,02 €	*	*
Redactor/a	Comunicació / Premsa	A1	47.955,63 €	52.290,18 €	44.930,64 €
	Cultura	A1	46.868,38 €	*	*
	Museu municipal	A1	46.868,38 €	*	*
	Oficina local d'habitatge	A1	46.868,38 €	*	*
Responsable Àmbit/Programa	Alcaldia/Presidència	C1	48.850,30 €	*	*
	Esports	C1	36.989,29 €	47.134,88 €	26.843,70 €
	Informàtica-TIC	A1	56.474,44 €	57.977,32 €	54.971,56 €
	Manteniment d'instal·lacions	C1	47.134,88 €	*	*
	Oficina d'Atenció Ciutadana	A2	43.713,12 €	*	*
	Recursos humans	C1	47.366,62 €	*	*

## Tractament de les dades del/de l' Barcelonès

(2023)

Llocs de treball	Àmbit	Grup/ subgrup	Mitjana de retribució	Màxima de retribució	Mínima de retribució
Responsable Àmbit/Programa	Serveis Centrals o Interns	A2	47.153,32 €	*	*
		C1	47.134,88 €	*	*
	Serveis econòmics	C1	43.803,30 €	47.366,62 €	40.239,98 €
	Serveis Territorials / Urbanisme	A1	58.543,64 €	*	*
		C1	43.687,43 €	47.134,88 €	40.239,98 €
Transparència i Govern obert	A1	56.686,98 €	*	*	
Secretari/ària		A1	82.880,41 €	124.565,74 €	48.761,70 €
Secretari/ària d'alcaldia	Alcaldia/Presidència	A1	83.744,00 €	*	*
		C1	37.338,63 €	47.134,88 €	27.542,38 €
Secretari/ària d'alt càrrec		C2	32.688,40 €	*	*
		C1	31.688,64 €	*	*
	Alcaldia/Presidència	C1	31.268,31 €	33.404,06 €	29.794,62 €
		C2	28.027,94 €	*	*
	Arxiu	C1	29.794,62 €	*	*
	Cooperació i Solidaritat	C2	28.027,94 €	*	*
	Cultura	C1	29.761,13 €	29.794,62 €	29.727,64 €
		C2	28.027,94 €	*	*
	Esports	C2	28.750,74 €	*	*
	Governació	C1	35.697,28 €	*	*
	Informàtica-TIC	C1	29.794,62 €	*	*
	Manteniment d'instal·lacions	C1	30.346,32 €	32.733,40 €	27.959,24 €
		C2	29.794,62 €	*	*
	Medi Ambient	C1	29.794,62 €	*	*
		C2	28.027,94 €	*	*
	Mercat municipal	C2	28.027,94 €	*	*
	Mobilitat	C1	29.761,13 €	29.794,62 €	29.727,64 €
	Museu municipal	C1	29.794,62 €	*	*
	Neteja viària	C1	29.727,64 €	*	*
	Obres	C1	29.794,62 €	*	*
		C2	28.027,94 €	*	*
	Oficina local d'habitatge	C1	29.794,62 €	*	*
	Organització	C1	29.727,64 €	*	*
	Polícia local	C1	31.688,64 €	*	*
	Promoció-dinamització econòm...	C1	31.688,64 €	*	*
		C2	29.794,62 €	*	*
	Recursos humans	C1	28.648,46 €	*	*
		C2	28.648,46 €	*	*
	Salut pública i consum	C1	29.727,64 €	*	*
	Serveis Centrals o Interns	C1	32.003,11 €	35.697,28 €	29.794,62 €
		C2	28.027,94 €	*	*
	Serveis econòmics	C1	30.663,49 €	31.688,64 €	29.727,64 €
		C2	28.027,94 €	*	*
	Serveis jurídics	C1	30.741,63 €	31.688,64 €	29.794,62 €
	Serveis Personals	C1	32.745,95 €	35.697,28 €	29.794,62 €
		C2	31.314,12 €	34.600,30 €	28.027,94 €
	Serveis socials	C1	31.727,05 €	35.697,28 €	29.727,64 €
		C2	28.027,94 €	*	*
	Serveis Territorials / Urbanisme	C1	32.164,02 €	35.697,28 €	29.727,64 €
		C2	33.069,59 €	34.600,30 €	31.538,88 €
Turisme	C1	29.794,62 €	*	*	
	C2	28.648,46 €	*	*	
Via pública	C1	29.794,62 €	*	*	
	C2	28.027,94 €	*	*	
Sergent/a		C1	47.626,11 €	58.172,96 €	40.029,78 €
Sergent/a del SPCPEI	Servei de prevenció i extinció d...	C1	52.503,31 €	53.933,41 €	51.426,85 €
Sotsinspector/a		C1	56.508,93 €	69.118,94 €	42.233,60 €
Sotsinspector/a del SPCPEI	Servei de prevenció i extinció d...	C1	63.478,07 €	66.716,72 €	57.723,44 €
Superintendent/a - cap de la policia ...		A1	76.773,58 €	*	*
Supervisor/a	Medi Ambient	C1	32.714,96 €	*	*
	Rendes	C1	32.714,96 €	*	*
Tècnic/a auxiliar	Alcaldia/Presidència	C1	35.156,11 €	36.366,98 €	33.404,06 €
	Biblioteca	C1	27.527,51 €	29.978,18 €	25.539,52 €

## Tractament de les dades del/de l' Barcelonès

(2023)

Llocs de treball	Àmbit	Grup/ subgrup	Mitjana de retribució	Màxima de retribució	Mínima de retribució
Tècnic/a auxiliar	Casal o Centre cívic	C1	25.539,52 €	*	*
	Comerç	C1	28.737,62 €	*	*
	Comunicació / Premsa	C1	24.531,58 €	*	*
	Consum	C1	34.550,67 €	35.697,28 €	33.404,06 €
	Cultura	C1	32.357,73 €	36.442,08 €	28.942,48 €
	Escola bressol	C1	28.533,78 €	*	*
	Informàtica-TIC	C1	34.609,55 €	41.633,44 €	27.382,92 €
	Manteniment d'instal·lacions	C1	31.713,10 €	*	*
	Medi Ambient	C1	25.539,52 €	*	*
	Museu municipal	C1	31.688,64 €	*	*
	Oficina d'Atenció Ciutadana	C1	31.688,64 €	*	*
	Organització	C1	36.032,13 €	36.366,98 €	35.697,28 €
	Policia local	C1	36.366,98 €	*	*
	Promoció-dinamització econòm...	C1	35.621,74 €	35.697,28 €	35.546,20 €
	Protocol	C1	39.501,66 €	*	*
	Recursos humans	C1	34.598,58 €	35.697,28 €	33.404,06 €
	Relacions institucionals	C1	32.712,46 €	35.697,28 €	29.727,64 €
	Rendes	C1	28.822,31 €	29.794,62 €	27.850,00 €
	Salut pública i consum	C1	28.520,89 €	31.688,64 €	25.914,78 €
	Serveis Centrals o Interns	C1	27.850,00 €	*	*
	Serveis econòmics	C1	35.408,38 €	37.412,70 €	33.404,06 €
	Serveis jurídics	C1	31.166,16 €	*	*
	Serveis Personals	C1	31.665,86 €	37.412,70 €	25.539,52 €
	Serveis socials	C1	32.901,91 €	36.366,98 €	28.934,70 €
Serveis Territorials / Urbanisme	C1	34.941,12 €	38.703,04 €	25.539,52 €	
Transparència i Govern obert	C1	35.697,28 €	*	*	
Tributs / Recaptació	C1	41.002,12 €	*	*	
Turisme	C1	25.539,52 €	*	*	
Tècnic/a d'administració general	Compres i contractació	A1	41.022,50 €	*	*
	Comptabilitat	A1	41.022,50 €	*	*
	Cultura	A1	41.022,50 €	*	*
	Rendes	A1	41.022,50 €	*	*
	Serveis econòmics	A1	41.022,50 €	*	*
	Serveis jurídics	A1	41.022,50 €	*	*
Tècnic/a de gestió	Alcaldia/Presidència	A2	50.544,52 €	*	*
	Compres i contractació	A2	34.621,54 €	*	*
	Esports	A2	45.974,87 €	50.544,52 €	43.666,98 €
	Gerència	A2	41.033,44 €	*	*
	Neteja viària	A2	43.666,98 €	*	*
	Organització	A2	43.713,12 €	*	*
	Participació ciutadana	A2	50.544,52 €	*	*
	Policia local	A2	43.982,99 €	45.382,40 €	42.853,46 €
	Promoció-dinamització econòm...	A2	34.621,54 €	*	*
	Recursos humans	A2	35.791,44 €	36.979,38 €	34.621,54 €
	Relacions institucionals	A2	45.382,40 €	*	*
	Serveis Centrals o Interns	A2	43.713,12 €	*	*
	Serveis econòmics	A2	41.095,79 €	47.570,04 €	34.621,54 €
	Serveis jurídics	A2	34.621,54 €	*	*
	Serveis Personals	A2	46.972,88 €	*	*
Serveis socials	A2	31.763,40 €	*	*	
Tècnic/a mitjà/na	Alcaldia/Presidència	A2	37.502,50 €	41.780,72 €	33.224,28 €
	Arxiu	A2	35.497,78 €	41.780,72 €	32.485,36 €
	Comptabilitat	A2	34.040,60 €	*	*
	Comunicació / Premsa	A2	35.569,50 €	41.780,72 €	32.790,42 €
	Consum	A2	41.780,72 €	*	*
	Cooperació i Solidaritat	A2	37.546,30 €	41.780,72 €	33.224,28 €
	Cultura	A2	36.878,22 €	43.325,78 €	33.224,28 €
	Educació / Ensenyament	A2	36.090,62 €	41.780,72 €	33.224,28 €
	Escola bressol	A2	39.961,34 €	*	*
Escola de música	A2	33.551,96 €	*	*	

## Tractament de les dades del/de l' Barcelonès

(2023)

Llocs de treball	Àmbit	Grup/ subgrup	Mitjana de retribució	Màxima de retribució	Mínima de retribució
Tècnic/a mitjà/na	Esports	A2	42.261,93 €	42.503,52 €	41.780,72 €
	Gerència	A2	43.713,12 €	*	*
	Igualtat	A2	34.977,50 €	*	*
	Immigració	A2	34.977,50 €	*	*
	Informàtica-TIC	A2	39.758,00 €	46.181,30 €	33.224,28 €
	Juventut	A2	37.178,65 €	43.713,12 €	33.782,24 €
	Medi Ambient	A2	36.075,72 €	41.780,72 €	33.224,28 €
	Mercat municipal	A2	33.224,28 €	*	*
	Museu municipal	A2	39.481,92 €	46.325,08 €	33.224,28 €
	Neteja viària	A2	35.257,26 €	*	*
	Obres	A2	33.224,28 €	*	*
	Ocupació	A2	36.730,22 €	*	*
	Oficina d'Atenció Ciutadana	A2	37.502,50 €	41.780,72 €	33.224,28 €
	Oficina local d'habitatge	A2	39.059,01 €	42.172,02 €	33.224,28 €
	Organització	A2	36.730,22 €	*	*
	Participació ciutadana	A2	34.040,60 €	*	*
	Polícia local	A2	39.707,14 €	43.713,12 €	36.730,22 €
	Prevenió de Riscos laborals	A2	39.466,88 €	49.357,10 €	34.040,60 €
	Promoció-dinamització econòm...	A2	34.749,33 €	36.730,22 €	33.477,18 €
	Protecció civil	A2	39.072,30 €	*	*
	Recursos humans	A2	36.637,08 €	42.172,02 €	33.224,28 €
	Rendes	A2	37.546,30 €	41.780,72 €	33.224,28 €
	Salut pública i consum	A2	37.670,68 €	43.713,12 €	34.040,60 €
	Serveis Centrals o Interns	A2	37.523,02 €	44.079,34 €	33.224,28 €
	Serveis econòmics	A2	38.422,50 €	44.036,28 €	33.224,28 €
	Serveis jurídics	A2	33.632,44 €	34.040,60 €	33.224,28 €
	Serveis Personals	A2	36.023,59 €	41.780,72 €	33.224,28 €
	Serveis socials	A2	38.984,51 €	45.428,54 €	33.224,28 €
	Serveis Territorials / Urbanisme	A2	39.720,74 €	45.901,40 €	33.224,28 €
	Turisme	A2	37.910,66 €	41.780,72 €	34.040,60 €
Via pública	A2	41.780,72 €	*	*	
Tècnic/a superior	Alcaldia/Presidència	A1	42.527,93 €	46.646,06 €	38.216,16 €
	Compres i contractació	A1	38.216,16 €	*	*
	Comptabilitat	A1	44.930,64 €	*	*
	Comunicació / Premsa	A1	45.707,94 €	50.574,76 €	42.721,56 €
	Consum	A1	46.646,06 €	*	*
	Cooperació i Solidaritat	A1	44.794,97 €	46.868,38 €	42.721,56 €
	Cultura	A1	45.983,66 €	55.038,76 €	42.721,56 €
	Educació / Ensenyament	A1	43.826,10 €	44.930,64 €	42.721,56 €
	Esports	A1	44.723,68 €	47.591,20 €	42.721,56 €
	Gerència	A1	49.265,19 €	52.290,18 €	44.930,64 €
	Informàtica-TIC	A1	43.862,23 €	47.695,08 €	38.216,16 €
	Manteniment d'instal·lacions	A1	55.038,76 €	*	*
	Medi Ambient	A1	43.184,18 €	46.868,38 €	38.216,16 €
	Museu municipal	A1	44.407,80 €	47.960,86 €	40.462,84 €
	Neteja viària	A1	38.216,16 €	*	*
	Ocupació	A1	44.930,64 €	*	*
	Oficina d'Atenció Ciutadana	A1	42.721,56 €	*	*
	Oficina local d'habitatge	A1	42.721,56 €	*	*
	Organització	A1	45.788,35 €	46.646,06 €	44.930,64 €
	Prevenió de Riscos laborals	A1	46.714,11 €	50.574,76 €	42.853,46 €
	Promoció-dinamització econòm...	A1	41.573,40 €	44.930,64 €	38.216,16 €
	Recursos humans	A1	44.512,81 €	46.868,38 €	42.721,56 €
	Relacions institucionals	A1	44.930,64 €	*	*
	Rendes	A1	42.721,56 €	*	*
	Salut pública i consum	A1	45.593,84 €	46.949,58 €	43.849,06 €
	Serveis Centrals o Interns	A1	45.132,01 €	47.695,08 €	42.721,56 €
	Serveis econòmics	A1	44.643,46 €	50.702,88 €	38.216,16 €
	Serveis jurídics	A1	42.602,03 €	46.868,38 €	38.216,16 €
	Serveis Personals	A1	43.428,67 €	47.695,08 €	38.216,16 €

## Tractament de les dades del/de l' Barcelonès

(2023)

Llocs de treball	Àmbit	Grup/ subgrup	Mitjana de retribució	Màxima de retribució	Mínima de retribució
Tècnic/a superior	Serveis socials	A1	44.987,07 €	49.490,58 €	38.216,16 €
	Serveis Territorials / Urbanisme	A1	41.956,12 €	44.930,64 €	38.216,16 €
	Transparència i Govern obert	A1	44.930,64 €	*	*
	Turisme	A1	43.826,10 €	44.930,64 €	42.721,56 €
	Via pública	A1	42.721,56 €	*	*
Tècnic/a superior de suport jurídic	Brigada	A1	50.574,76 €	*	*
	Compres i contractació	A1	42.651,30 €	*	*
	Consum	A1	47.873,14 €	53.024,72 €	42.721,56 €
	Cooperació i Solidaritat	A1	42.721,56 €	*	*
	Cultura	A1	42.721,56 €	*	*
	Educació / Ensenyament	A1	44.930,64 €	*	*
	Esports	A1	55.038,76 €	*	*
	Informàtica-TIC	A1	42.721,56 €	*	*
	Mercat municipal	A1	42.721,56 €	*	*
	Obres	A1	44.794,97 €	46.868,38 €	42.721,56 €
	Oficina local d'habitatge	A1	44.794,97 €	46.868,38 €	42.721,56 €
	Policia local	A1	44.399,12 €	55.038,76 €	38.624,70 €
	Promoció-dinamització econòm...	A1	44.930,64 €	*	*
	Recursos humans	A1	48.316,43 €	55.038,76 €	42.721,56 €
	Rendes	A1	44.794,97 €	46.868,38 €	42.721,56 €
	Serveis Centrals o Interns	A1	46.132,53 €	53.024,72 €	42.651,30 €
	Serveis econòmics	A1	50.266,28 €	55.615,70 €	42.721,56 €
	Serveis jurídics	A1	45.953,32 €	54.678,70 €	39.791,48 €
	Serveis Personals	A1	42.721,56 €	*	*
	Serveis socials	A1	47.766,37 €	53.024,72 €	44.930,64 €
Serveis Territorials / Urbanisme	A1	47.539,23 €	55.038,76 €	42.651,30 €	
Via pública	A1	42.721,56 €	*	*	
Telefonista / recepcionista	Oficina d'Atenció Ciutadana	C1	28.127,36 €	*	*
Topògraf/a	Serveis Territorials / Urbanisme	A2	43.713,12 €	*	*
Treballador/a familiar	Serveis socials	C2	27.039,99 €	28.431,36 €	25.648,62 €
Treballador/a social	Cooperació i Solidaritat	A2	33.224,28 €	*	*
	Oficina local d'habitatge	A2	43.713,12 €	*	*
	Policia local	A2	43.713,12 €	*	*
	Serveis Centrals o Interns	A2	33.224,28 €	*	*
	Serveis Personals	A2	34.535,38 €	35.846,48 €	33.224,28 €
	Serveis socials	A2	40.704,90 €	45.428,54 €	33.224,28 €
Tresorer/a		A1	96.542,38 €	121.996,28 €	68.235,28 €
Viceinterventor/a		A1	95.629,49 €	104.807,86 €	88.406,76 €
Vicesecretari/ària		A1	92.978,52 €	*	*
Xofer	Alcaldia/Presidència	C1	40.058,22 €	*	*
		C2	28.666,95 €	28.685,44 €	28.648,46 €
Zelador/a de via pública	Medi Ambient	AP	22.436,58 €	*	*

\* Lloc amb una única referència retributiva.

Les dades que es mostren a la taula són retribucions totals sense complements (SC), és a dir: sou base + complement de destinació + complement específic, en el cas del personal funcionari i sou base, complement de lloc i plus conveni, en el cas del personal laboral. En ambdós casos s'ha sumat el complement de productivitat només quan es tractava d'un complement vinculat al lloc i no al rendiment de la persona.

Les retribucions estan traspassades a la jornada estàndard per facilitar la comparació, excepte en els llocs de treball propis de Brigada i Policia ja que, per la naturalesa del lloc, la seva jornada ordinària sol ser superior.

# **Informe de dades retributives i organitzatives dels ens locals del/de l' Berguedà**

(Dades 2023)

# Tractament de les dades del/de l' Berguedà

(2023)

## INTRODUCCIÓ

Aquest document és un recull d'algunes de les principals dades retributives i organitzatives dels ens locals de la província de Barcelona extretes de l'Enquesta de Retribucions i en la qual participen tant ajuntaments com consells comarcals. Es tracta d'una enquesta que la Diputació de Barcelona duu a terme periòdicament des de fa més de 20 anys.

Els gràfics, les taules i els indicadors que es mostren, així com molts d'altres, es poden consultar de manera interactiva a l'Espai de Dades Retributives (Portal Infodades) al qual hi tenen accés exclusiu els ens participants.



El document es divideix en tres parts:



1. Dades descriptives: en primer lloc es presenten les dades descriptives que inclouen tant la població, com els pressupostos i les plantilles.



2. Dades de llocs de treball genèrics: taula de retribucions per a llocs de treball genèrics, és a dir, sense especificar l'àmbit de referència.



3. Dades de llocs de treball específics: en tercer lloc es mostra la taula de retribucions amb els mateixos paràmetres retributius de mitjana, màxim i mínim però per als llocs de treball específics, indicant tant grup de classificació com àmbit de referència....





## **1. Dades descriptives dels ens locals del/de l' Berguedà**

## Ens locals que s'inclouen en la comarca del/de l'Berguedà

Ajuntament d'Avià  
Ajuntament d'Olvan  
Ajuntament de Bagà  
Ajuntament de Berga  
Ajuntament de Borredà  
Ajuntament de Capolat  
Ajuntament de Casserres  
Ajuntament de Castell de l'Areny  
Ajuntament de Castellar de n'Hug  
Ajuntament de Castellar del Riu  
Ajuntament de Cercs  
Ajuntament de Fígols  
Ajuntament de Gironella  
Ajuntament de Gisclareny  
Ajuntament de Guardiola de Berguedà  
Ajuntament de l'Espunyola  
Ajuntament de la Nou de Berguedà  
Ajuntament de la Pobla de Lillet  
Ajuntament de la Quar  
Ajuntament de Montclar  
Ajuntament de Montmajor  
Ajuntament de Puig-reig  
Ajuntament de Sagàs  
Ajuntament de Saldes  
Ajuntament de Sant Jaume de Frontanyà  
Ajuntament de Sant Julià de Cerdanyola  
Ajuntament de Santa Maria de Merlès  
Ajuntament de Vallcebre  
Ajuntament de Vilada  
Ajuntament de Viver i Serrateix  
Consell Comarcal del Berguedà

## Tractament de les dades del/de l' Berguedà

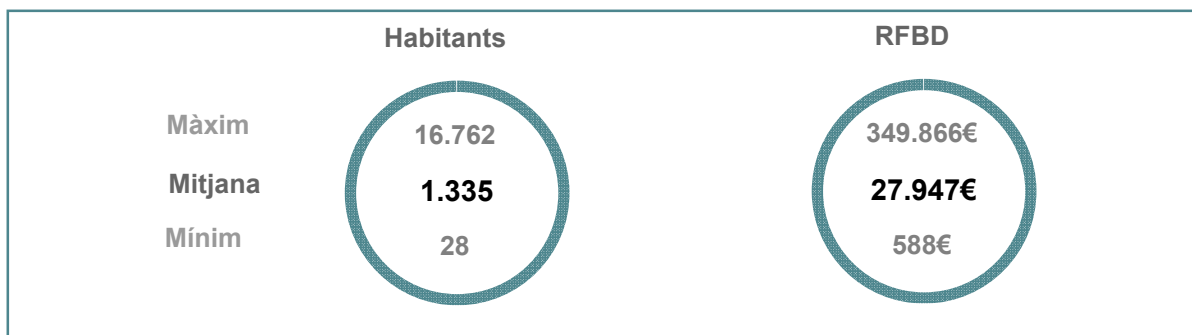
(2023)

Les dades són de l'any 2023 amb una participació total, en el cas de la comarca del/de l' Berguedà del: 54,84% el que suposa un total de 17 ens que han aportat dades de 340 posicions (llocs de treball amb o sense ocupant).

### Variables que conformen els grups



En el quadre inferior es mostra la mitjana així com els valors màxim i mínim de les variables població i de la Renda Familiar Bruta Disponible\*. Les dades inclouen tant els municipis dels ens participants com no participants.

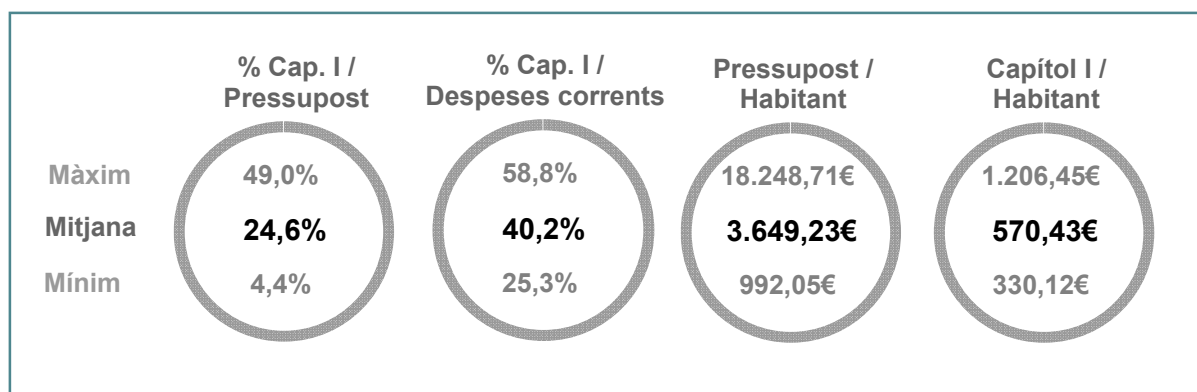


### Dades de pressupost



El pressupost, i més si els relacionem amb la població, és un indicador fonamental en les administracions locals. Tenint en compte els ens de la comarca del/de l' Berguedà la mitjana de pressupost total és de: 3.715.752,80€.

En els indicadors inferiors es mostra quina part del pressupost dediquen els ens al Capítol I així com la proporció que suposa respecte de la població.



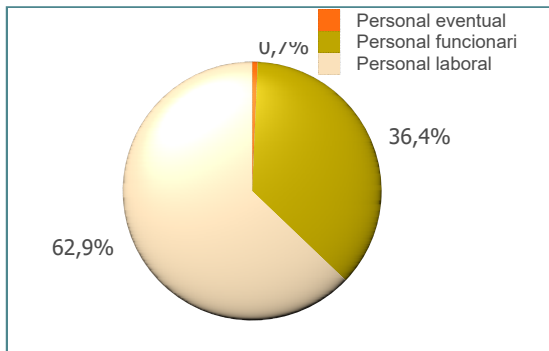
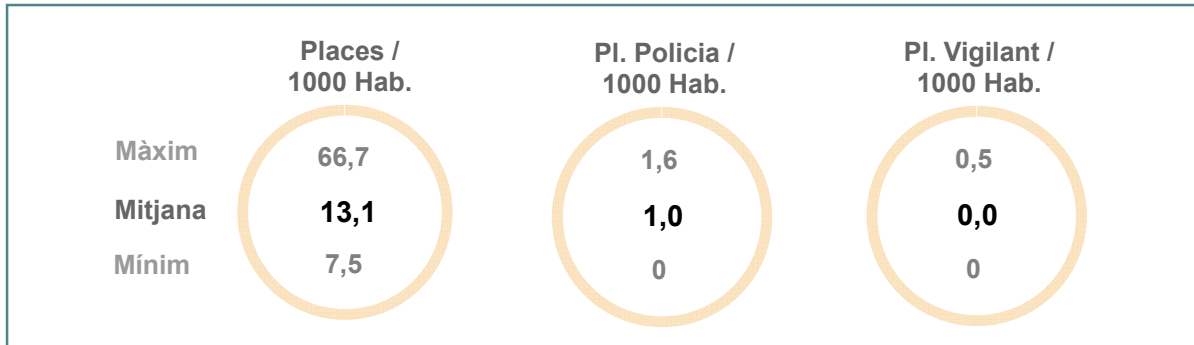
\* La població és la de l'any 2023. La Renda Familiar Bruta Disponible en milers d'euros correspon a l'any 2022

# Tractament de les dades del/de l' Berguedà (2023)

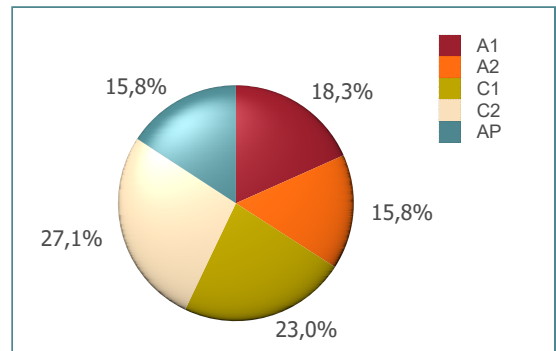
## Descripció de les plantilles



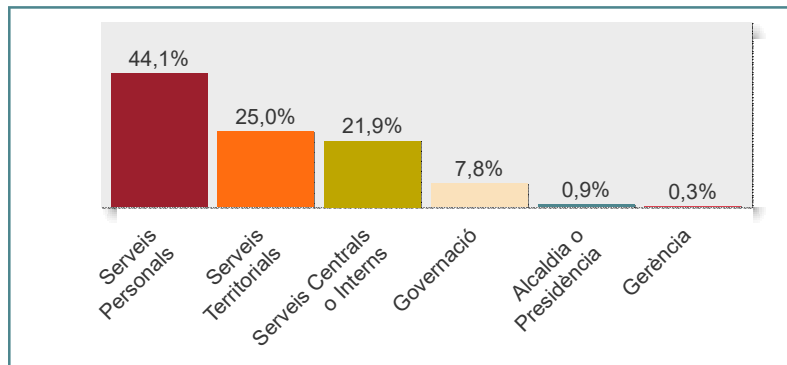
La mitjana de places de la comarca és de: 10 places. Al gràfic 1 es pot veure com es distribueixen aquestes places segons el tipus. Els indicadors inferiors mostren la proporció de la plantilla general segons la població així com el cas específic de les plantilles de policies i vigilants.



Gràfic 1. Proporció de les plantilles segons el tipus de places



Gràfic 2. Distribució de les places segons els grup de classificació



Gràfic 3. Distribució de les plantilles entre les grans àrees organitzatives

Grup	Personal funcionari	Personal laboral
A1	95%	5%
A2	17%	83%
C1	53%	47%
C2	49%	51%
AP	0%	100%

Taula 1. Proporció del tipus de personal entre els grups de classificació

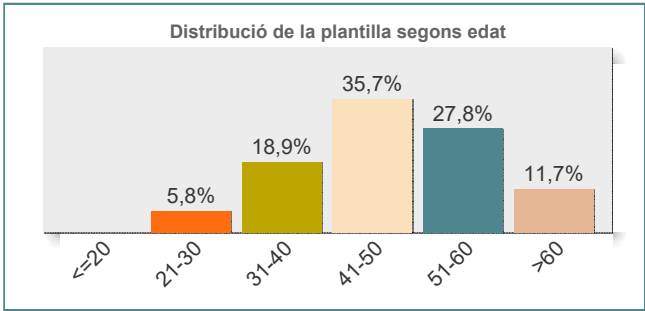
# Tractament de les dades del/de l' Berguedà (2023)

## Dades d'edat i gènere

Pel que fa a l'edat de les plantilles de la comarca del/de l' Berguedà l'edat mitjana és de: 47,8 anys.  
Si es diferencia per gènere, l'edat mitjana dels empleats és de: 49,5 anys mentre que la de les empleades és de: 46,4 anys.

L'Índex d'envelliment de les plantilles en aquest cas és de:

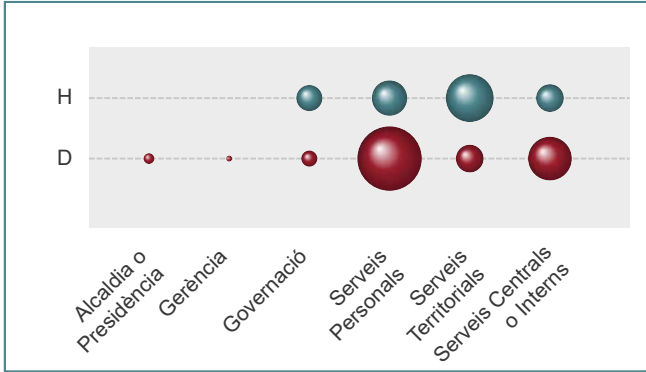
**218**



Gràfic 4. Distribució de la plantilla segons l'edat

L'índex d'envelliment és un índex assimilat a l'índex d'envelliment de la població. En aquest cas, l'índex posa de manifest el pes de la plantilla de majors de 55 respecte de la plantilla de menys de 35.  
S'ha d'interpretar de la següent manera:  
<100: baix, hi ha més plantilla per sota dels 35 anys,  
=100: equilibrat, majors de 55 i menors de 35 tenen el mateix pes,  
>100: alt, les persones majors de 55 són més que les de menys de 35 anys.  
Quant més s'allunyi del valor 100, més pes té la plantilla de >55 i, per tant, és un plantilla més envellida.

Del total de les plantilles hi ha un percentatge d'homes del: 41,0% i les dones suposen un 59,0%. El gràfic 5 mostra la distribució d'homes i dones entre les grans àrees de l'organització. El tamany dels cercles és proporcional al número de persones.



Gràfic 5. Distribució de gènere en les grans àrees

Grup	Homes	Dones
A1	50,0%	50,0%
A2	22,4%	77,6%
C1	28,9%	71,1%
C2	33,9%	66,1%
AP	70,7%	29,3%

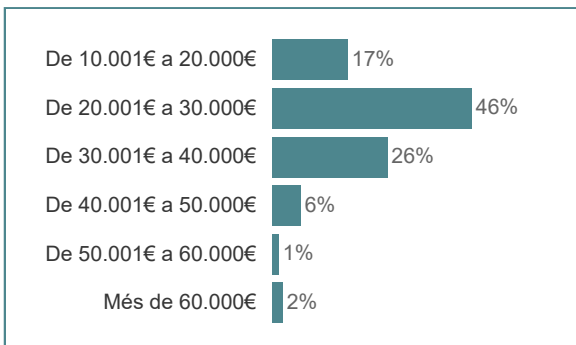
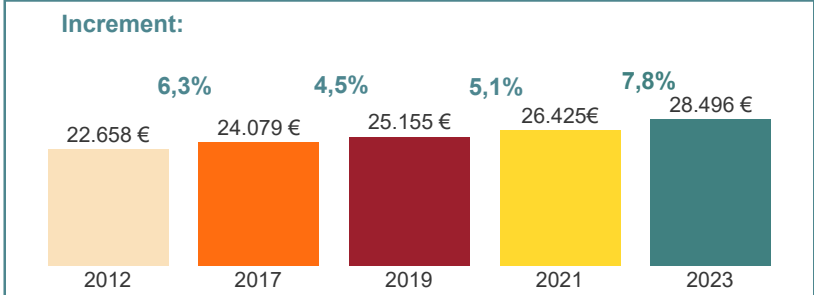
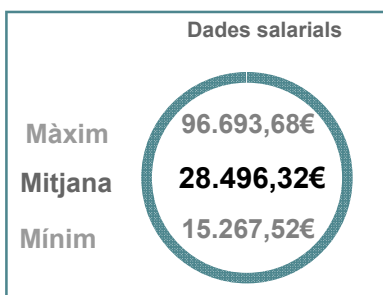
Taula 2. Distribució de gènere segons el grup de classificació

# Tractament de les dades del/de l' Berguedà (2023)

## Dades retributives globals



En aquesta pàgina es poden veure alguns dels indicadors retributius dels ens, en aquest cas, de la comarca del/de l' Berguedà  
En la plataforma de dades es poden consultar tots aquests indicadors i altres segons àrees, àmbits, gènere, any, etc.



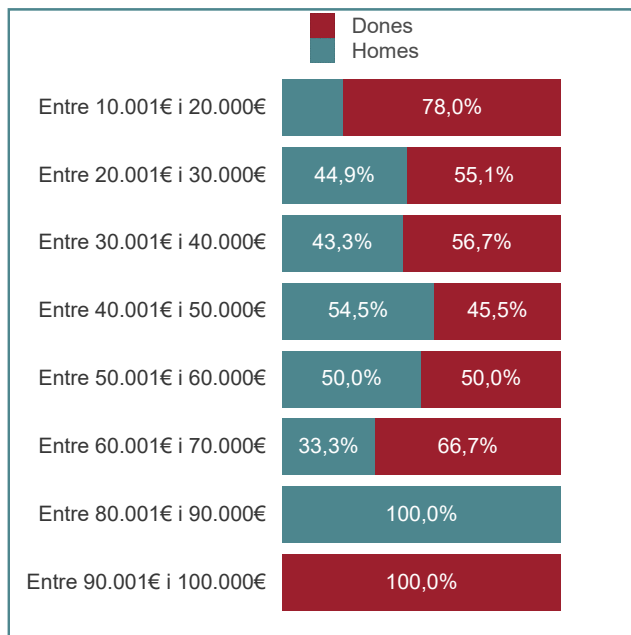
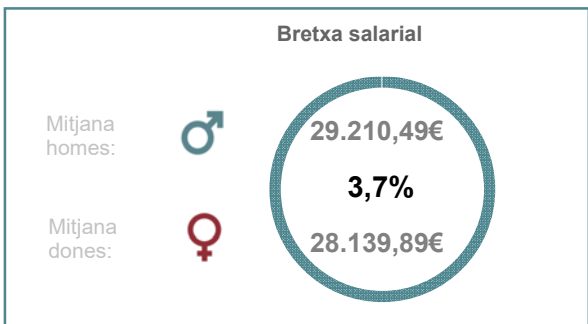
Gràfic 6. Evolució de les retribucions

En el gràfic 7 es pot veure quin és el tram salarial més freqüent i on es concentra el gruix d'empleats i empleades a nivell salarial. S'ha de tenir en compte que aquests salaris són dels llocs de treball i en cap cas incorporen conceptes vinculats a la persona.

Gràfic 7. Distribució dels empleats i empleades segons tram retributiu



Es mostren també de manera agregada algunes dades de gènere com són, per una banda, la bretxa salarial existent tenint en compte les dades del conjunt dels ens i, per altra, la distribució d'homes i dones en els trams salarials.



Gràfic 8. Distribució de gènere per trams salarials



## 2. Dades de retribucions de llocs de treball genèrics

## Tractament de les dades del/de l' Berguedà

(2023)

Llocs de treball	Grup/ subgrup	Mitjana de retribució	Màxima de retribució	Mínima de retribució
Administratiu/va	C1	25.908,02 €	32.546,46 €	19.128,36 €
Agent de Policia Local	C1-C2	37.543,00 €	*	*
Arquitecte/a	A1	43.143,66 €	46.081,60 €	40.205,72 €
Arquitecte/a tècnic/a	A2	29.397,16 €	*	*
Auxiliar	C2	19.063,53 €	*	*
Auxiliar administratiu/va	C2	22.485,93 €	40.252,80 €	15.267,52 €
Auxiliar de clínica o geriatria	C1	19.269,37 €	27.239,08 €	16.358,24 €
Auxiliar tècnic/a	C2	21.399,79 €	23.394,27 €	19.405,30 €
Cap d'oficina	C1	31.892,00 €	*	*
Cap d'unitat administrativa	C1	34.613,80 €	*	*
	C2	31.189,88 €	*	*
Cap de colla	AP	23.942,56 €	*	*
Cap de grup / unitat	C2	19.421,75 €	*	*
	A1	48.125,26 €	*	*
Cap de servei	A2	41.763,52 €	44.848,22 €	38.678,82 €
Caporal/a	C1-C2	42.813,96 €	*	*
Conserge	AP	22.638,19 €	25.324,14 €	21.224,38 €
Conserge d'escola	AP	23.096,01 €	*	*
	A1	35.228,75 €	*	*
	A2	36.721,04 €	36.723,16 €	36.718,92 €
Coordinador/a	C1	32.367,56 €	*	*
	C2	24.983,16 €	25.972,14 €	23.994,18 €
	C2	23.529,23 €	*	*
Cuiner/a	AP	17.929,25 €	*	*
Dinamitzador/a	C1	16.551,22 €	*	*
	A1	32.059,76 €	*	*
Director/a	A2	48.036,50 €	*	*
	C1	27.997,65 €	32.484,59 €	23.510,70 €
Director/a o Cap d'àrea	A1	51.664,41 €	57.748,62 €	45.580,20 €
Educador/a	C1	19.142,28 €	25.991,89 €	15.498,72 €
Educador/a social	A2	29.704,27 €	31.971,96 €	26.797,24 €
	C2	28.382,35 €	*	*
Encarregat/ada de Brigada	AP	24.768,14 €	*	*
Enginyer/a	A1	42.670,30 €	*	*
Fisioterapeuta	A2	42.315,88 €	*	*
Gerent/a comarcal	A1	61.469,40 €	*	*
Infermer/a	A2	48.220,46 €	*	*
Inspector/a de permisos d'obres i via pública	C2	29.049,62 €	*	*
Inspector/a de tributs	C1	31.105,50 €	*	*
Interventor/a	A1	71.061,36 €	96.693,68 €	45.429,04 €
Mestre/a	A2	20.355,36 €	22.231,15 €	18.341,70 €
	C2	19.083,33 €	*	*
Monitor/a de menjador	AP	19.374,48 €	*	*
Notificador/a	AP	24.032,20 €	*	*
	C2	28.272,99 €	34.203,18 €	24.643,64 €
Oficial/a 1a.	AP	23.557,18 €	27.189,74 €	18.330,76 €
Oficial/a 2a.	AP	22.846,61 €	26.641,80 €	19.704,70 €
Operari/ària	AP	19.960,45 €	26.754,76 €	15.120,00 €
Ordenança	AP	21.598,48 €	*	*
Pedagog/a	A2	34.236,68 €	*	*
	A1	33.101,57 €	33.671,51 €	32.062,67 €
Professor/a	A2	27.129,31 €	*	*
Psicòleg/òloga	A2	31.810,13 €	34.236,68 €	29.383,58 €
Responsable Àmbit/Programa	A2	36.658,93 €	43.497,56 €	29.820,30 €
Secretari/ària	A1	66.188,10 €	81.179,57 €	56.817,02 €
Secretari/ària d'alcaldia	C1	30.096,79 €	*	*
	A1	46.899,42 €	63.003,83 €	31.710,02 €
Secretari/ària-interventor/a	A2	63.593,69 €	64.301,30 €	62.886,08 €
Sergent/a - cap de la policia local	C1	48.958,54 €	*	*
Tècnic/a auxiliar	C1	31.690,73 €	34.121,15 €	29.845,55 €



## Tractament de les dades del/de l' Berguedà

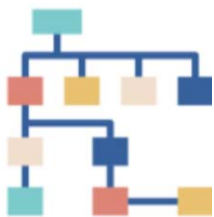
(2023)

Llocs de treball	Grup/ subgrup	Mitjana de retribució	Màxima de retribució	Mínima de retribució
Tècnic/a d'administració general	A1	47.724,08 €	48.125,26 €	47.322,90 €
Tècnic/a de gestió	A2	36.847,66 €	37.857,70 €	35.837,63 €
Tècnic/a mitjà/na	A2	32.921,46 €	39.809,74 €	27.910,98 €
Tècnic/a superior	A1	46.645,81 €	48.125,26 €	45.166,36 €
Telefonista / recepcionista	AP	21.598,48 €	*	*
Treballador/a familiar	C2	19.771,37 €	20.390,74 €	19.152,00 €
	AP	19.823,64 €	22.334,40 €	18.483,64 €
Treballador/a social	A2	31.322,44 €	34.236,68 €	29.190,64 €
Tresorer/a	A1	51.420,60 €	*	*
Vigilant	AP	28.571,16 €	*	*
Xofer	AP	22.111,37 €	23.280,65 €	20.942,08 €

\* Lloc amb una única referència retributiva.

Les dades que es mostren a la taula són retribucions totals sense complements (SC), és a dir: sou base + complement de destinació + complement específic, en el cas del personal funcionari i sou base, complement de lloc i plus conveni, en el cas del personal laboral. En ambdós casos s'ha sumat el complement de productivitat només quan es tractava d'un complement vinculat al lloc i no al rendiment de la persona.

Les retribucions estan traspassades a la jornada estàndard per facilitar la comparació, excepte en els llocs de treball propis de Brigada i Policia ja que, per la naturalesa del lloc, la seva jornada ordinària sol ser superior.



### **3. Dades de retribucions de llocs de treball específics**

## Tractament de les dades del/de l' Berguedà

(2023)

Llocs de treball	Àmbit	Grup/ subgrup	Mitjana de retribució	Màxima de retribució	Mínima de retribució
Administratiu/va	Compres i contractació	C1	27.028,82 €	*	*
	Oficina d'Atenció Ciutadana	C1	20.844,86 €	*	*
	Patrimoni	C1	27.028,82 €	*	*
	Policia local	C1	27.028,82 €	*	*
	Recursos humans	C1	27.028,82 €	*	*
	Rendes	C1	27.028,82 €	*	*
	Serveis Centrals o Interns	C1	26.573,01 €	32.546,46 €	19.128,36 €
	Serveis econòmics	C1	27.028,82 €	*	*
	Serveis jurídics	C1	27.028,82 €	*	*
	Serveis Territorials / Urbanisme	C1	27.028,82 €	*	*
Transport escolar o adaptat	C1	22.535,54 €	*	*	
Agent de Policia Local		C1-C2	37.543,00 €	*	*
Arquitecte/a	Serveis Territorials / Urbanisme	A1	43.143,66 €	46.081,60 €	40.205,72 €
Arquitecte/a tècnic/a	Serveis Territorials / Urbanisme	A2	29.397,16 €	*	*
Auxiliar	Biblioteca	C2	19.063,53 €	*	*
Auxiliar administratiu/va	Arxiu	C2	20.902,78 €	*	*
	Compres i contractació	C2	22.345,98 €	*	*
	Comptabilitat	C2	24.001,80 €	*	*
	Cultura	C2	22.873,26 €	*	*
	Educació / Ensenyament	C2	18.294,76 €	*	*
	Escola de música	C2	23.689,21 €	*	*
	Oficina d'Atenció Ciutadana	C2	21.354,93 €	22.873,26 €	19.836,60 €
	Policia local	C2	22.873,26 €	*	*
	Recursos humans	C2	22.873,26 €	*	*
	Serveis Centrals o Interns	C2	23.224,68 €	40.252,80 €	15.267,52 €
Serveis socials	C2	20.975,72 €	22.873,26 €	19.078,18 €	
Serveis Territorials / Urbanisme	C2	20.975,72 €	22.873,26 €	19.078,18 €	
Auxiliar de clínica o geriatría	Residència-Centre geriàtric	C1	19.269,37 €	27.239,08 €	16.358,24 €
Auxiliar tècnic/a	Biblioteca	C2	23.394,27 €	*	*
	Informàtica-TIC	C2	19.405,30 €	*	*
Cap d'oficina	Oficina d'Atenció Ciutadana	C1	31.892,00 €	*	*
Cap d'unitat administrativa	Serveis Centrals o Interns	C1	34.613,80 €	*	*
Cap de colla	Brigada	AP	23.942,56 €	*	*
	Obres	C2	31.189,88 €	*	*
Cap de grup / unitat	Escola de música	C2	19.421,75 €	*	*
Cap de servei	Compres i contractació	A1	48.125,26 €	*	*
	Medi Ambient	A2	44.848,22 €	*	*
	Recursos humans	A1	48.125,26 €	*	*
	Serveis socials	A2	38.678,82 €	*	*
	Serveis Territorials / Urbanisme	A2	44.848,22 €	*	*
Caporal/a		C1-C2	42.813,96 €	*	*
Conserge	Educació / Ensenyament	AP	25.324,14 €	*	*
	Escola de música	AP	23.096,01 €	*	*
	Museu municipal	AP	21.224,38 €	*	*
	Serveis Centrals o Interns	AP	22.231,34 €	*	*
	Serveis socials	AP	21.269,73 €	21.315,08 €	21.224,38 €
Conserge d'escola	Educació / Ensenyament	AP	23.096,01 €	*	*
Coordinador/a	Escola de música	A1	35.228,75 €	*	*
	Instal·lacions esportives	C2	25.972,14 €	*	*
	Oficina d'Atenció Ciutadana	C2	23.994,18 €	*	*
	Serveis socials	A2	36.721,04 €	36.723,16 €	36.718,92 €
	Turisme	C1	32.367,56 €	*	*
Cuiner/a	Escola bressol	C2	23.529,23 €	*	*
Dinamitzador/a	Serveis socials	C1	16.551,22 €	*	*
Director/a	Escola bressol	A1	32.059,76 €	*	*
		C1	27.997,65 €	32.484,59 €	23.510,70 €
	Residència-Centre geriàtric	A2	48.036,50 €	*	*
Director/a o Cap d'àrea	Serveis econòmics	A1	45.580,20 €	*	*
	Serveis Territorials / Urbanisme	A1	57.748,62 €	*	*

## Tractament de les dades del/de l' Berguedà

(2023)

Llocs de treball	Àmbit	Grup/ subgrup	Mitjana de retribució	Màxima de retribució	Mínima de retribució	
Educador/a	Escola bressol	C1	19.142,28 €	25.991,89 €	15.498,72 €	
Educador/a social	Casal o Centre cívic	A2	26.797,24 €	*	*	
	Serveis socials	A2	30.431,03 €	31.971,96 €	29.451,58 €	
Encarregat/ada de Brigada	Brigada	AP	24.768,14 €	*	*	
	Obres	C2	28.382,35 €	*	*	
Enginyer/a	Serveis Territorials / Urbanisme	A1	42.670,30 €	*	*	
Fisioterapeuta	Residència-Centre geriàtric	A2	42.315,88 €	*	*	
Gerent/a comarcal	Organització	A1	61.469,40 €	*	*	
Infermer/a	Residència-Centre geriàtric	A2	48.220,46 €	*	*	
Inspector/a de permisos d'obres i via...	Serveis Territorials / Urbanisme	C2	29.049,62 €	*	*	
Inspector/a de tributs	Rendes	C1	31.105,50 €	*	*	
Interventor/a		A1	71.061,36 €	96.693,68 €	45.429,04 €	
Mestre/a	Escola bressol	A2	20.355,36 €	22.231,15 €	18.341,70 €	
		C2	19.083,33 €	*	*	
Monitor/a de menjador	Escola bressol	AP	19.374,48 €	*	*	
Notificador/a	Serveis Centrals o Interns	AP	24.032,20 €	*	*	
Oficial/a 1a.	Brigada	C2	29.423,41 €	34.203,18 €	24.643,64 €	
		AP	27.189,74 €	*	*	
		C2	25.972,14 €	*	*	
		AP	25.151,04 €	*	*	
		C2	25.972,14 €	*	*	
		AP	18.330,76 €	*	*	
Oficial/a 2a.	Brigada	AP	23.615,63 €	26.641,80 €	19.704,70 €	
		Instal·lacions esportives	AP	22.594,56 €	*	*
		Jardineria	AP	23.418,87 €	*	*
		Obres	AP	22.161,61 €	23.418,87 €	21.410,70 €
Operari/ària	Brigada	AP	20.779,52 €	26.386,78 €	15.874,54 €	
		Instal·lacions esportives	AP	23.475,80 €	24.413,96 €	22.594,56 €
		Manteniment d'instal·lacions	AP	19.689,55 €	26.754,76 €	16.750,02 €
		Neteja d'instal·lacions	AP	18.340,17 €	21.700,59 €	15.120,00 €
		Neteja viària	AP	15.267,52 €	*	*
		Obres	AP	21.451,98 €	21.936,30 €	20.967,66 €
Ordenança	Escola de música	AP	21.598,48 €	*	*	
Pedagog/a	Ocupació	A2	34.236,68 €	*	*	
Professor/a	Escola de música	A1	33.101,57 €	33.671,51 €	32.062,67 €	
		A2	27.129,31 €	*	*	
Psicòleg/òloga	Igualtat	A2	29.383,58 €	*	*	
		Serveis socials	A2	34.236,68 €	*	*
Responsable Àmbit/Programa	Comunicació / Premsa	A2	29.820,30 €	*	*	
		Medi Ambient	A2	43.497,56 €	*	*
Secretari/ària		A1	66.188,10 €	81.179,57 €	56.817,02 €	
Secretari/ària d'alcaldia	Protocol	C1	30.096,79 €	*	*	
Secretari/ària-interventor/a		A1	46.899,42 €	63.003,83 €	31.710,02 €	
		A2	63.593,69 €	64.301,30 €	62.886,08 €	
Sergent/a - cap de la policia local		C1	48.958,54 €	*	*	
Tècnic/a auxiliar	Compres i contractació	C1	34.121,15 €	*	*	
		Cultura	C1	31.105,50 €	*	*
		Esports	C1	31.105,50 €	*	*
		Informàtica-TIC	C1	31.105,50 €	*	*
		Promoció-dinamització econòm...	C1	31.105,50 €	*	*
		Punt d'informació juvenil	C1	31.105,50 €	*	*
		Turisme	C1	29.845,55 €	*	*
Tècnic/a d'administració general	Serveis Centrals o Interns	A1	47.322,90 €	*	*	
		Serveis jurídics	A1	48.125,26 €	*	*
		Serveis Territorials / Urbanisme	A1	48.125,26 €	*	*
Tècnic/a de gestió	Participació ciutadana	A2	37.857,70 €	*	*	
		Serveis econòmics	A2	35.837,63 €	*	*
Tècnic/a mitjà/na	Comunicació / Premsa	A2	30.646,84 €	*	*	
		Consum	A2	36.720,48 €	*	*
		Formació	A2	29.617,90 €	31.324,82 €	27.910,98 €

## Tractament de les dades del/de l' Berguedà

(2023)

Llocs de treball	Àmbit	Grup/ subgrup	Mitjana de retribució	Màxima de retribució	Mínima de retribució
Tècnic/a mitjà/na	Igualtat	A2	39.809,74 €	*	*
	Immigració	A2	30.167,88 €	*	*
	Informàtica-TIC	A2	36.109,62 €	*	*
	Joventut	A2	30.327,48 €	31.324,82 €	29.330,14 €
	Medi Ambient	A2	32.667,23 €	35.837,63 €	29.496,82 €
	Serveis Personals	A2	34.781,08 €	*	*
Tècnic/a superior	Informàtica-TIC	A1	45.166,36 €	*	*
	Serveis econòmics	A1	48.125,26 €	*	*
Telefonista / recepcionista	Oficina d'Atenció Ciutadana	AP	21.598,48 €	*	*
Treballador/a familiar	Serveis socials	C2	19.771,37 €	20.390,74 €	19.152,00 €
		AP	19.823,64 €	22.334,40 €	18.483,64 €
Treballador/a social	Serveis socials	A2	31.322,44 €	34.236,68 €	29.190,64 €
Tresorer/a		A1	51.420,60 €	*	*
Vigilant	Vigilància local	AP	28.571,16 €	*	*
Xofer	Transport escolar o adaptat	AP	22.111,37 €	23.280,65 €	20.942,08 €

\* Lloc amb una única referència retributiva.

Les dades que es mostren a la taula són retribucions totals sense complements (SC), és a dir: sou base + complement de destinació + complement específic, en el cas del personal funcionari i sou base, complement de lloc i plus conveni, en el cas del personal laboral. En ambdós casos s'ha sumat el complement de productivitat només quan es tractava d'un complement vinculat al lloc i no al rendiment de la persona.

Les retribucions estan traspassades a la jornada estàndard per facilitar la comparació, excepte en els llocs de treball propis de Brigada i Policia ja que, per la naturalesa del lloc, la seva jornada ordinària sol ser superior.

# **Informe de dades retributives i organitzatives dels ens locals del/de l' Garraf**

(Dades 2023)

# Tractament de les dades del/de l' Garraf

(2023)

## INTRODUCCIÓ

Aquest document és un recull d'algunes de les principals dades retributives i organitzatives dels ens locals de la província de Barcelona extretes de l'Enquesta de Retribucions i en la qual participen tant ajuntaments com consells comarcals. Es tracta d'una enquesta que la Diputació de Barcelona duu a terme periòdicament des de fa més de 20 anys.

Els gràfics, les taules i els indicadors que es mostren, així com molts d'altres, es poden consultar de manera interactiva a l'Espai de Dades Retributives (Portal Infodades) al qual hi tenen accés exclusiu els ens participants.



El document es divideix en tres parts:



1. Dades descriptives: en primer lloc es presenten les dades descriptives que inclouen tant la població, com els pressupostos i les plantilles.



2. Dades de llocs de treball genèrics: taula de retribucions per a llocs de treball genèrics, és a dir, sense especificar l'àmbit de referència.



3. Dades de llocs de treball específics: en tercer lloc es mostra la taula de retribucions amb els mateixos paràmetres retributius de mitjana, màxim i mínim però per als llocs de treball específics, indicant tant grup de classificació com àmbit de referència....



## **1. Dades descriptives dels ens locals del/de l' Garraf**



## **Ens locals que s'inclouen en la comarca del/de l'Garraf**

Ajuntament d'Olivella  
Ajuntament de Canyelles  
Ajuntament de Cubelles  
Ajuntament de Sant Pere de Ribes  
Ajuntament de Sitges  
Ajuntament de Vilanova i la Geltrú  
Consell Comarcal del Garraf

## Tractament de les dades del/de l' Garraf

(2023)

Les dades són de l'any 2023 amb una participació total, en el cas de la comarca del/de l' Garraf del: 42,86% el que suposa un total de 3 ens que han aportat dades de 470 posicions (llocs de treball amb o sense ocupant).

### Variables que conformen els grups



En el quadre inferior es mostra la mitjana així com els valors màxim i mínim de les variables població i de la Renda Familiar Bruta Disponible\*. Les dades inclouen tant els municipis dels ens participants com no participants.

	Habitants	RFBD
Màxim	68.152	921.751€
Mitjana	<b>26.132</b>	<b>376.331€</b>
Mínim	4.339	63.127€

### Dades de pressupost



El pressupost, i més si els relacionem amb la població, és un indicador fonamental en les administracions locals. Tenint en compte els ens de la comarca del/de l' Garraf la mitjana de pressupost total és de: 21.715.097,96€.

En els indicadors inferiors es mostra quina part del pressupost dediquen els ens al Capítol I així com la proporció que suposa respecte de la població.

	% Cap. I / Pressupost	% Cap. I / Despeses corrents	Pressupost / Habitant	Capítol I / Habitant
Màxim	37,8%	44,2%	1.691,08€	638,84€
Mitjana	<b>34,1%</b>	<b>41,2%</b>	<b>1.436,21€</b>	<b>489,56€</b>
Mínim	28,1%	39,3%	1.137,35€	414,48€

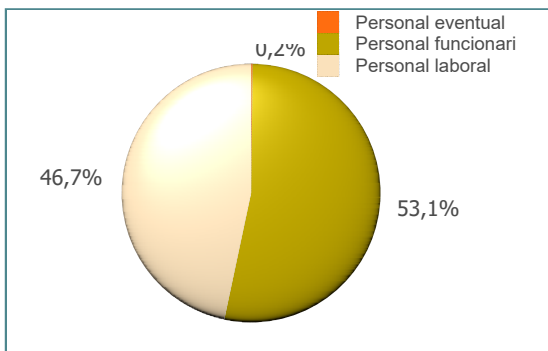
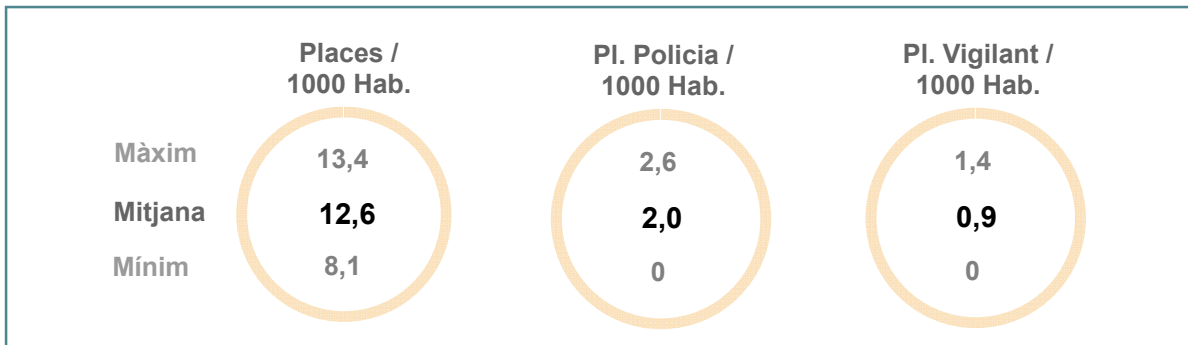
\* La població és la de l'any 2023. La Renda Familiar Bruta Disponible en milers d'euros correspon a l'any 2022

# Tractament de les dades del/de l' Garraf (2023)

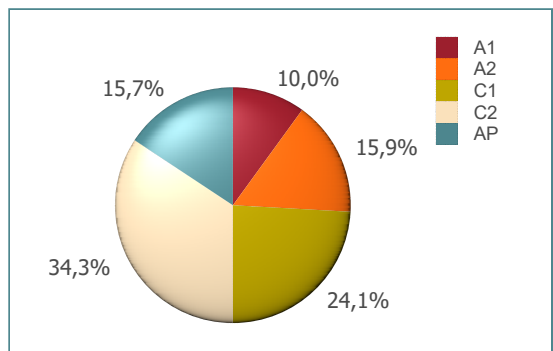
## Descripció de les plantilles



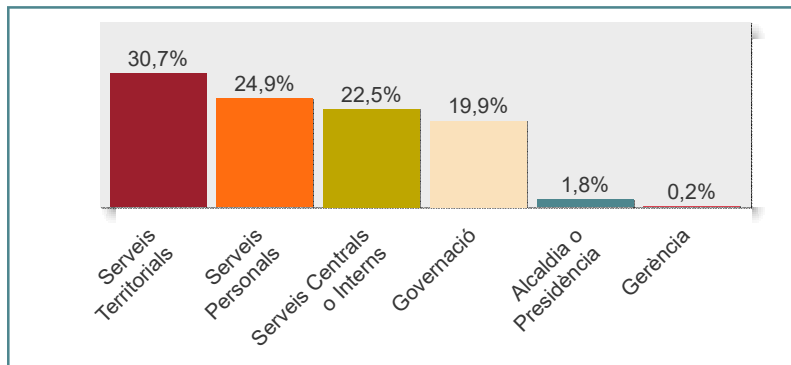
La mitjana de places de la comarca és de: 84 places. Al gràfic 1 es pot veure com es distribueixen aquestes places segons el tipus. Els indicadors inferiors mostren la proporció de la plantilla general segons la població així com el cas específic de les plantilles de policies i vigilants.



Gràfic 1. Proporció de les plantilles segons el tipus de places



Gràfic 2. Distribució de les places segons els grup de classificació



Gràfic 3. Distribució de les plantilles entre les grans àrees organitzatives

Grup	Personal funcionari	Personal laboral
A1	88%	12%
A2	69%	31%
C1	79%	21%
C2	78%	22%
AP	12%	88%

Taula 1. Proporció del tipus de personal entre els grups de classificació

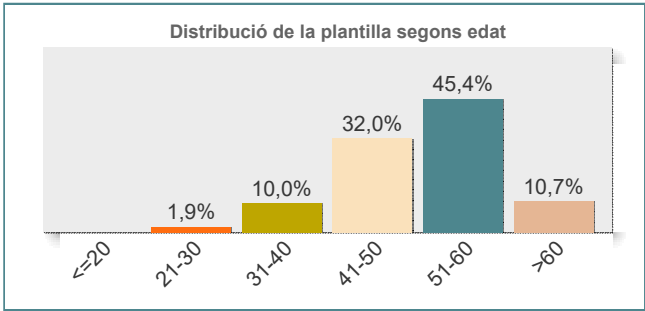
# Tractament de les dades del/de l' Garraf (2023)

## Dades d'edat i gènere

Pel que fa a l'edat de les plantilles de la comarca del/de l' Garraf l'edat mitjana és de: 62,8 anys.  
Si es diferencia per gènere, l'edat mitjana dels empleats és de: 73,9 anys mentre que la de les empleades és de: 50,2 anys.

L'Índex d'envelliment de les plantilles en aquest cas és de:

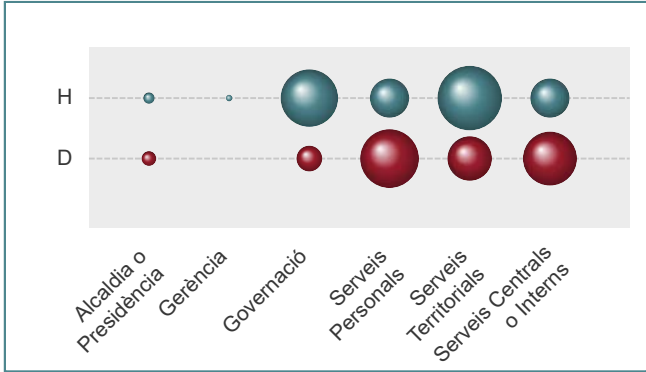
**690**



Gràfic 4. Distribució de la plantilla segons l'edat

L'índex d'envelliment és un índex assimilat a l'índex d'envelliment de la població. En aquest cas, l'índex posa de manifest el pes de la plantilla de majors de 55 respecte de la plantilla de menys de 35.  
S'ha d'interpretar de la següent manera:  
<100: baix, hi ha més plantilla per sota dels 35 anys,  
=100: equilibrat, majors de 55 i menors de 35 tenen el mateix pes,  
>100: alt, les persones majors de 55 són més que les de menys de 35 anys.  
Quant més s'allunyi del valor 100, més pes té la plantilla de >55 i, per tant, és un plantilla més envellida.

Del total de les plantilles hi ha un percentatge d'homes del: 53,3% i les dones suposen un 46,7%. El gràfic 5 mostra la distribució d'homes i dones entre les grans àrees de l'organització. El tamany dels cercles és proporcional al número de persones.



Gràfic 5. Distribució de gènere en les grans àrees

Grup	Homes	Dones
A1	40,0%	60,0%
A2	42,3%	57,7%
C1	46,8%	53,2%
C2	55,6%	44,4%
AP	80,0%	20,0%

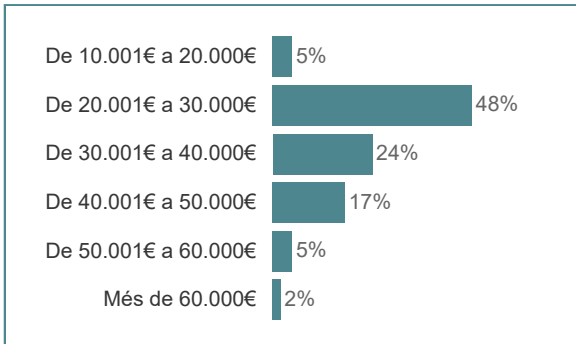
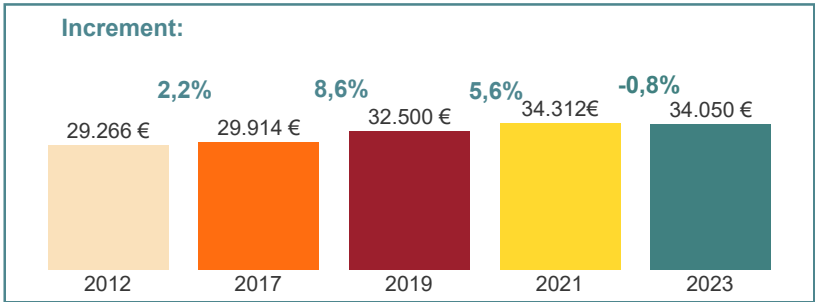
Taula 2. Distribució de gènere segons el grup de classificació

# Tractament de les dades del/de l' Garraf (2023)

## Dades retributives globals



En aquesta pàgina es poden veure alguns dels indicadors retributius dels ens, en aquest cas, de la comarca del/de l' Garraf  
En la plataforma de dades es poden consultar tots aquests indicadors i altres segons àrees, àmbits, gènere, any, etc.



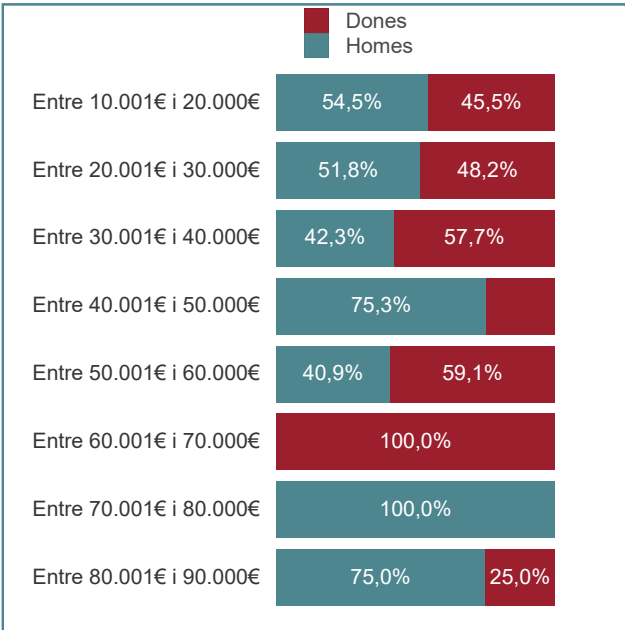
Gràfic 6. Evolució de les retribucions

En el gràfic 7 es pot veure quin és el tram salarial més freqüent i on es concentra el gruix d'empleats i empleades a nivell salarial. S'ha de tenir en compte que aquests salaris són dels llocs de treball i en cap cas incorporen conceptes vinculats a la persona.

Gràfic 7. Distribució dels empleats i empleades segons tram retributiu



Es mostren també de manera agregada algunes dades de gènere com són, per una banda, la bretxa salarial existent tenint en compte les dades del conjunt dels ens i, per altra, la distribució d'homes i dones en els trams salarials.



Gràfic 8. Distribució de gènere per trams salarials



## 2. Dades de retribucions de llocs de treball genèrics

## Tractament de les dades del/de l' Garraf

(2023)

Llocs de treball	Grup/ subgrup	Mitjana de retribució	Màxima de retribució	Mínima de retribució
Administratiu/va	C1	29.335,72 €	31.137,88 €	25.692,18 €
Agent d'OAC	C1	33.780,72 €	*	*
Agent de Policia Local	C1-C2	38.088,20 €	40.236,46 €	35.939,94 €
Arquitecte/a	A1	44.995,07 €	49.961,66 €	40.821,88 €
Arquitecte/a tècnic/a	A2	36.693,75 €	40.447,78 €	30.311,10 €
Assessor/a	C1	68.518,20 €	*	*
Auxiliar	AP	22.669,14 €	*	*
Auxiliar administratiu/va	C2	22.263,60 €	27.181,26 €	18.619,72 €
Auxiliar de gestió	C2	26.649,62 €	*	*
Auxiliar de grua	AP	27.426,11 €	28.428,96 €	26.423,26 €
Auxiliar tècnic/a	C2	25.004,48 €	28.061,58 €	20.532,40 €
Auxiliar tècnic/a de so	C2	28.061,58 €	*	*
Cap d'oficina	C1	33.656,46 €	*	*
Cap de colla	C2	32.794,73 €	33.368,74 €	32.220,72 €
Cap de grup / unitat	C1	29.160,82 €	30.815,86 €	27.505,78 €
	C2	28.367,36 €	*	*
Cap de secció	A2	43.901,71 €	48.374,74 €	38.820,96 €
	C1	40.175,98 €	41.639,54 €	38.648,38 €
Cap de servei	A1	53.791,98 €	57.237,58 €	52.288,78 €
	A2	51.599,89 €	55.564,32 €	46.497,82 €
Cap de Vigilància local	C1	30.842,46 €	*	*
Cap tècnic/a de Brigada	A2	39.440,08 €	*	*
Caporal/a	C1-C2	41.181,50 €	45.115,72 €	37.247,28 €
Conductor/a	C2	26.404,50 €	*	*
Conserge	AP	19.427,49 €	21.167,84 €	17.687,14 €
Conserge d'escola	AP	19.214,40 €	22.242,64 €	17.687,28 €
Coordinador/a	A2	47.838,26 €	*	*
Dinamitzador/a	C1	26.067,76 €	29.476,28 €	22.659,24 €
	C2	24.625,59 €	*	*
Dinamitzador/a sociocultural	C1	28.633,72 €	*	*
Director/a	A2	28.312,18 €	*	*
Director/a (direcció pública professional)	A1	67.756,48 €	*	*
Educador/a	C1	20.533,61 €	20.535,80 €	20.532,40 €
Educador/a social	A2	39.896,60 €	*	*
Encarregat/ada de Brigada	C2	32.528,66 €	34.129,00 €	30.928,32 €
Enginyer/a tècnic/a	A2	40.181,20 €	43.127,80 €	38.093,44 €
Gerent/a	A1	86.408,14 €	*	*
Informador/a turístic/a	C1	28.652,40 €	*	*
Inspector/a - cap de la policia local	A2	76.181,26 €	*	*
Interventor/a	A1	88.993,44 €	*	*
Mestre/a	A2	30.154,85 €	35.439,62 €	24.870,08 €
Monitor/a	C2	22.329,76 €	25.894,58 €	18.764,94 €
	C1	23.436,58 €	*	*
	C2	28.898,26 €	30.070,68 €	27.265,84 €
Oficial/a 1a.	AP	24.765,35 €	27.640,28 €	23.437,04 €
	C2	29.969,04 €	*	*
Oficial/a 1a. polivalent	AP	25.555,34 €	27.673,64 €	23.437,04 €
Oficial/a 2a.	AP	25.014,26 €	*	*
	C2	25.582,88 €	*	*
Operari/ària	AP	20.690,98 €	26.052,46 €	17.670,02 €
	AP	23.902,70 €	*	*
Ordenança	AP	21.825,40 €	24.656,74 €	18.994,06 €
Redactor/a	A2	36.136,84 €	*	*
Secretari/ària	A1	88.993,44 €	*	*
Secretari/ària d'alcaldia	C1	32.721,60 €	*	*
Secretari/ària-interventor/a	A1	70.797,64 €	*	*
Sergent/a	C1	53.398,76 €	*	*
Sergent/a - cap de la policia local	C1	58.027,52 €	*	*
Tècnic/a auxiliar	C1	31.702,40 €	33.717,68 €	28.652,40 €
Tècnic/a d'administració general	A1	45.062,58 €	*	*

## Tractament de les dades del/de l' Garraf

(2023)

Llocs de treball	Grup/ subgrup	Mitjana de retribució	Màxima de retribució	Mínima de retribució
Tècnic/a de gestió	A2	38.648,76 €	*	*
Tècnic/a mitjà/na	A2	36.672,30 €	40.183,72 €	26.831,02 €
Tècnic/a superior	A1	44.836,54 €	45.062,58 €	44.610,50 €
Tècnic/a superior de suport jurídic	A1	33.212,06 €	*	*
Telefonista / recepcionista	AP	20.403,18 €	*	*
Treballador/a social	A2	39.896,60 €	*	*
Tresorer/a	A1	81.919,48 €	*	*
Vigilant	AP	23.972,20 €	25.944,72 €	22.421,62 €
Vigilant de recintes i accessos	AP	25.377,72 €	*	*
Zelador/a de via pública	C2	25.340,64 €	26.649,62 €	24.031,66 €
	AP	26.598,96 €	*	*

\* Lloc amb una única referència retributiva.

Les dades que es mostren a la taula són retribucions totals sense complements (SC), és a dir: sou base + complement de destinació + complement específic, en el cas del personal funcionari i sou base, complement de lloc i plus conveni, en el cas del personal laboral. En ambdós casos s'ha sumat el complement de productivitat només quan es tractava d'un complement vinculat al lloc i no al rendiment de la persona.

Les retribucions estan traspassades a la jornada estàndard per facilitar la comparació, excepte en els llocs de treball propis de Brigada i Policia ja que, per la naturalesa del lloc, la seva jornada ordinària sol ser superior.





### **3. Dades de retribucions de llocs de treball específics**

## Tractament de les dades del/de l' Garraf

(2023)

Llocs de treball	Àmbit	Grup/ subgrup	Mitjana de retribució	Màxima de retribució	Mínima de retribució
Administratiu/va	Arxiu	C1	29.848,64 €	*	*
	Compres i contractació	C1	29.848,64 €	*	*
	Comptabilitat	C1	29.848,64 €	*	*
	Cultura	C1	30.493,26 €	31.137,88 €	29.848,64 €
	Esports	C1	29.848,64 €	*	*
	Formació	C1	29.848,64 €	*	*
	Ocupació	C1	29.848,64 €	*	*
	Participació ciutadana	C1	29.848,64 €	*	*
	Polícia local	C1	29.848,64 €	*	*
	Recursos humans	C1	29.848,64 €	*	*
	Salut pública i consum	C1	26.485,26 €	*	*
	Serveis Centrals o Interns	C1	30.171,50 €	30.471,48 €	28.992,08 €
	Serveis econòmics	C1	27.770,41 €	29.848,64 €	25.692,18 €
	Serveis jurídics	C1	29.848,64 €	*	*
	Serveis socials	C1	29.848,64 €	*	*
Serveis Territorials / Urbanisme	C1	29.848,64 €	*	*	
Agent d'OAC	Oficina d'Atenció Ciutadana	C1	33.780,72 €	*	*
Agent de Policia Local		C1-C2	38.088,20 €	40.236,46 €	35.939,94 €
Arquitecte/a	Obres	A1	49.961,66 €	*	*
	Serveis Territorials / Urbanisme	A1	42.511,77 €	44.201,66 €	40.821,88 €
Arquitecte/a tècnic/a	Obres	A2	30.311,10 €	*	*
	Serveis Territorials / Urbanisme	A2	39.885,07 €	40.447,78 €	39.322,36 €
Assessor/a	Alcaldia/Presidència	C1	68.518,20 €	*	*
Auxiliar	Salut pública i consum	AP	22.669,14 €	*	*
Auxiliar administratiu/va	Alcaldia/Presidència	C2	19.840,84 €	*	*
	Arxiu	C2	24.604,74 €	*	*
	Comptabilitat	C2	21.938,09 €	25.256,32 €	18.619,86 €
	Cultura	C2	18.619,86 €	*	*
	Educació / Ensenyament	C2	18.821,74 €	*	*
	Esports	C2	25.256,32 €	*	*
	Formació	C2	25.256,32 €	*	*
	Juventut	C2	18.872,34 €	*	*
	Obres	C2	18.619,86 €	*	*
	Oficina d'Atenció Ciutadana	C2	18.619,79 €	18.619,86 €	18.619,72 €
	Polícia local	C2	25.256,32 €	*	*
	Promoció-dinamització econòm...	C2	23.871,46 €	*	*
	Protocol	C2	25.772,70 €	*	*
	Salut pública i consum	C2	20.440,99 €	*	*
	Serveis Centrals o Interns	C2	23.921,57 €	24.441,90 €	23.062,88 €
	Serveis jurídics	C2	27.181,26 €	*	*
	Serveis socials	C2	18.619,86 €	*	*
	Serveis Territorials / Urbanisme	C2	25.256,32 €	*	*
	Turisme	C2	25.256,32 €	*	*
Via pública	C2	18.629,34 €	*	*	
Auxiliar de gestió	Alcaldia/Presidència	C2	26.649,62 €	*	*
Auxiliar de grua		AP	27.426,11 €	28.428,96 €	26.423,26 €
Auxiliar tècnic/a	Alcaldia/Presidència	C2	25.184,80 €	*	*
	Biblioteca	C2	25.125,84 €	*	*
	Comunicació / Premsa	C2	28.061,58 €	*	*
	Informàtica-TIC	C2	20.532,40 €	*	*
	Serveis econòmics	C2	26.117,80 €	*	*
Auxiliar tècnic/a de so	Ràdio local	C2	28.061,58 €	*	*
Cap d'oficina	Oficina d'Atenció Ciutadana	C1	33.656,46 €	*	*
Cap de colla	Jardineria	C2	32.220,72 €	*	*
	Obres	C2	33.368,74 €	*	*
Cap de grup / unitat	Esports	C2	28.367,36 €	*	*
	Manteniment d'instal·lacions	C1	30.815,86 €	*	*
	Mobilitat	C1	27.505,78 €	*	*
Cap de secció	Brigada	C1	40.240,02 €	*	*
	Comunicació / Premsa	C1	41.639,54 €	*	*

## Tractament de les dades del/de l' Garraf

(2023)

Llocs de treball	Àmbit	Grup/ subgrup	Mitjana de retribució	Màxima de retribució	Mínima de retribució
Cap de secció	Cultura	A2	44.627,54 €	*	*
	Esports	A2	38.820,96 €	*	*
	Ocupació	A2	43.783,60 €	*	*
	Oficina d'Atenció Ciutadana	C1	38.648,38 €	*	*
	Serveis Territorials / Urbanisme	A2	48.374,74 €	*	*
Cap de servei	Compres i contractació	A1	54.284,58 €	*	*
	Cooperació i Solidaritat	A2	46.497,82 €	*	*
	Cultura	A2	50.183,08 €	*	*
	Educació / Ensenyament	A2	50.812,46 €	*	*
	Informàtica-TIC	A1	57.237,58 €	*	*
	Ocupació	A2	51.676,20 €	*	*
	Oficina d'Atenció Ciutadana	A1	53.792,22 €	*	*
	Participació ciutadana	A1	52.288,78 €	*	*
	Promoció-dinamització econòm...	A1	53.753,34 €	*	*
	Recursos humans	A2	55.564,32 €	*	*
	Serveis econòmics	A1	54.287,28 €	*	*
		A2	52.210,14 €	*	*
	Serveis jurídics	A1	54.010,27 €	54.287,28 €	53.733,26 €
		A1	52.346,60 €	*	*
	Serveis personals	A1	52.346,60 €	*	*
	Serveis socials	A2	52.496,96 €	*	*
	Serveis Territorials / Urbanisme	A1	52.404,14 €	*	*
A2		54.461,24 €	55.564,32 €	53.358,16 €	
Turisme	A1	52.346,60 €	*	*	
Cap de Vigilància local		C1	30.842,46 €	*	*
Cap tècnic/a de Brigada	Brigada	A2	39.440,08 €	*	*
Caporal/a		C1-C2	41.181,50 €	45.115,72 €	37.247,28 €
Conductor/a	Medi Ambient	C2	26.404,50 €	*	*
Conserge	Alcaldia/Presidència	AP	21.167,84 €	*	*
	Escola bressol	AP	17.687,14 €	*	*
	Ocupació	AP	21.167,84 €	*	*
	Serveis Centrals o Interns	AP	21.167,84 €	*	*
Conserge d'escola	Educació / Ensenyament	AP	19.214,40 €	22.242,64 €	17.687,28 €
Coordinador/a	Cultura	A2	47.838,26 €	*	*
Dinamitzador/a	Instal·lacions esportives	C1	22.659,24 €	*	*
		C1	29.476,28 €	*	*
	Joventut	C2	24.625,59 €	*	*
Dinamitzador/a sociocultural	Serveis Personals	C1	28.633,72 €	*	*
Director/a	Escola bressol	A2	28.312,18 €	*	*
Director/a (direcció pública professional)	Serveis Centrals o Interns	A1	67.756,48 €	*	*
	Serveis Territorials / Urbanisme	A1	67.756,48 €	*	*
Educador/a	Escola bressol	C1	20.533,61 €	20.535,80 €	20.532,40 €
Educador/a social	Cooperació i Solidaritat	A2	39.896,60 €	*	*
	Serveis socials	A2	39.896,60 €	*	*
Encarregat/ada de Brigada	Brigada	C2	30.928,32 €	*	*
	Manteniment d'instal·lacions	C2	34.129,00 €	*	*
Enginyer/a tècnic/a	Obres	A2	38.093,44 €	*	*
	Serveis Territorials / Urbanisme	A2	41.225,08 €	43.127,80 €	39.322,36 €
Gerent/a	Gerència	A1	86.408,14 €	*	*
Informador/a turístic/a	Medi Ambient	C1	28.652,40 €	*	*
	Turisme	C1	28.652,40 €	*	*
Inspector/a - cap de la policia local	Policia local	A2	76.181,26 €	*	*
Interventor/a		A1	88.993,44 €	*	*
Mestre/a	Escola bressol	A2	24.870,08 €	*	*
	Escola d'adults	A2	35.439,62 €	*	*
Monitor/a	Esports	C2	22.329,76 €	25.894,58 €	18.764,94 €
Oficial/a 1a.	Brigada	AP	26.768,32 €	*	*
	Electricitat	C1	23.436,58 €	*	*
	Fusteria	C2	27.552,66 €	*	*
	Jardineria	C2	28.600,76 €	29.935,68 €	27.265,84 €
		AP	27.640,28 €	*	*

# Tractament de les dades del/de l' Garraf

(2023)

Llocs de treball	Àmbit	Grup/ subgrup	Mitjana de retribució	Màxima de retribució	Mínima de retribució
Oficial/a 1a.	Manteniment d'instal·lacions	C2	29.763,63 €	30.070,68 €	29.456,58 €
		AP	23.437,15 €	23.437,18 €	23.437,12 €
	Mobilitat	AP	23.872,16 €	*	*
	Obres	C2	27.265,84 €	*	*
	Pintura	AP	23.437,04 €	*	*
	Salut pública i consum	C2	29.108,12 €	*	*
	Serveis Territorials / Urbanisme	C2	27.265,84 €	*	*
Oficial/a 1a. polivalent	Manteniment d'instal·lacions	AP	23.437,04 €	*	*
	Obres	C2	29.969,04 €	*	*
Oficial/a 2a.	Brigada	AP	25.014,26 €	*	*
		AP	22.229,12 €	24.970,44 €	19.330,50 €
Operari/ària	Manteniment d'instal·lacions	AP	19.543,80 €	26.052,46 €	17.670,02 €
	Medi Ambient	AP	22.386,42 €	*	*
	Mobilitat	C2	25.582,88 €	*	*
	Neteja d'instal·lacions	AP	21.812,46 €	*	*
	Obres	AP	22.386,42 €	*	*
	Obres	AP	23.902,70 €	*	*
Operari/ària polivalent	Obres	AP	23.902,70 €	*	*
		AP	24.656,74 €	*	*
		AP	24.656,74 €	*	*
		AP	24.656,74 €	*	*
		AP	21.825,40 €	24.656,74 €	18.994,06 €
Ordenança	Serveis socials	AP	24.656,74 €	*	*
		AP	24.656,74 €	*	*
		AP	24.656,74 €	*	*
		AP	21.825,40 €	24.656,74 €	18.994,06 €
		AP	24.656,74 €	*	*
Redactor/a	Ràdio local	A2	36.136,84 €	*	*
Secretari/ària		A1	88.993,44 €	*	*
Secretari/ària d'alcaldia	Alcaldia/Presidència	C1	32.721,60 €	*	*
Secretari/ària-interventor/a		A1	70.797,64 €	*	*
Sergent/a		C1	53.398,76 €	*	*
Sergent/a - cap de la policia local		C1	58.027,52 €	*	*
Tècnic/a auxiliar	Biblioteca	C1	28.781,60 €	*	*
	Comunicació / Premsa	C1	32.654,32 €	32.693,76 €	32.614,88 €
	Cooperació i Solidaritat	C1	30.783,62 €	*	*
	Cultura	C1	30.783,62 €	*	*
	Formació	C1	30.783,62 €	*	*
	Informàtica-TIC	C1	30.783,62 €	*	*
	Ocupació	C1	33.304,60 €	*	*
	Ràdio local	C1	33.000,74 €	33.307,72 €	32.693,76 €
	Serveis econòmics	C1	30.783,62 €	*	*
	Serveis socials	C1	30.783,62 €	*	*
	Turisme	C1	31.278,46 €	33.717,68 €	28.652,40 €
Tècnic/a d'administració general	Compres i contractació	A1	45.062,58 €	*	*
	Serveis jurídics	A1	45.062,58 €	*	*
Tècnic/a de gestió	Recursos humans	A2	38.648,76 €	*	*
Tècnic/a mitjà/na		A2	26.831,02 €	*	*
	Arxiu	A2	36.691,56 €	*	*
	Comptabilitat	A2	40.183,72 €	*	*
	Comunicació / Premsa	A2	36.136,84 €	*	*
	Educació / Ensenyament	A2	28.711,10 €	*	*
	Formació	A2	35.875,88 €	*	*
	Infància	A2	39.274,58 €	*	*
	Informàtica-TIC	A2	37.780,54 €	38.065,76 €	37.495,32 €
	Medi Ambient	A2	37.010,62 €	37.868,70 €	36.016,68 €
	Ocupació	A2	38.213,42 €	38.748,56 €	37.678,28 €
	Participació ciutadana	A2	36.532,66 €	*	*
	Recursos humans	A2	38.748,56 €	*	*
	Salut pública i consum	A2	38.225,22 €	*	*
	Serveis econòmics	A2	39.035,68 €	*	*
	Turisme	A2	39.105,38 €	*	*
Tècnic/a superior	Serveis econòmics	A1	44.836,54 €	45.062,58 €	44.610,50 €
Tècnic/a superior de suport jurídic	Serveis Centrals o Interns	A1	33.212,06 €	*	*

## Tractament de les dades del/de l' Garraf

(2023)

Llocs de treball	Àmbit	Grup/ subgrup	Mitjana de retribució	Màxima de retribució	Mínima de retribució
Telefonista / recepcionista	Oficina d'Atenció Ciutadana	AP	20.403,18 €	*	*
Treballador/a social	Ocupació	A2	39.896,60 €	*	*
	Serveis socials	A2	39.896,60 €	*	*
Tresorer/a		A1	81.919,48 €	*	*
Vigilant	Vigilància local	AP	23.972,20 €	25.944,72 €	22.421,62 €
Vigilant de recintes i accessos	Mercat municipal	AP	25.377,72 €	*	*
	Mobilitat	C2	24.031,66 €	*	*
Zelador/a de via pública	Obres	AP	26.598,96 €	*	*
	Serveis Territorials / Urbanisme	C2	26.649,62 €	*	*

\* Lloc amb una única referència retributiva.

Les dades que es mostren a la taula són retribucions totals sense complements (SC), és a dir: sou base + complement de destinació + complement específic, en el cas del personal funcionari i sou base, complement de lloc i plus conveni, en el cas del personal laboral. En ambdós casos s'ha sumat el complement de productivitat només quan es tractava d'un complement vinculat al lloc i no al rendiment de la persona.

Les retribucions estan traspassades a la jornada estàndard per facilitar la comparació, excepte en els llocs de treball propis de Brigada i Policia ja que, per la naturalesa del lloc, la seva jornada ordinària sol ser superior.

# **Informe de dades retributives i organitzatives dels ens locals del/de l' Maresme**

(Dades 2023)

# Tractament de les dades del/de l' Maresme

(2023)

## INTRODUCCIÓ

Aquest document és un recull d'algunes de les principals dades retributives i organitzatives dels ens locals de la província de Barcelona extretes de l'Enquesta de Retribucions i en la qual participen tant ajuntaments com consells comarcals. Es tracta d'una enquesta que la Diputació de Barcelona duu a terme periòdicament des de fa més de 20 anys.

Els gràfics, les taules i els indicadors que es mostren, així com molts d'altres, es poden consultar de manera interactiva a l'Espai de Dades Retributives (Portal Infodades) al qual hi tenen accés exclusiu els ens participants.



El document es divideix en tres parts:



1. Dades descriptives: en primer lloc es presenten les dades descriptives que inclouen tant la població, com els pressupostos i les plantilles.



2. Dades de llocs de treball genèrics: taula de retribucions per a llocs de treball genèrics, és a dir, sense especificar l'àmbit de referència.



3. Dades de llocs de treball específics: en tercer lloc es mostra la taula de retribucions amb els mateixos paràmetres retributius de mitjana, màxim i mínim però per als llocs de treball específics, indicant tant grup de classificació com àmbit de referència....



## **1. Dades descriptives dels ens locals del/de l' Maresme**



## Ens locals que s'inclouen en la comarca del/de l'Maresme

Ajuntament d'Alella  
Ajuntament d'Arenys de Mar  
Ajuntament d'Arenys de Munt  
Ajuntament d'Argentona  
Ajuntament d'Òrrius  
Ajuntament de Cabrera de Mar  
Ajuntament de Cabriels  
Ajuntament de Caldes d'Estrac  
Ajuntament de Calella  
Ajuntament de Canet de Mar  
Ajuntament de Dosrius  
Ajuntament de Malgrat de Mar  
Ajuntament de Mataró  
Ajuntament de Montgat  
Ajuntament de Palafolls  
Ajuntament de Pineda de Mar  
Ajuntament de Premià de Dalt  
Ajuntament de Premià de Mar  
Ajuntament de Sant Andreu de Llavaneres  
Ajuntament de Sant Cebrià de Vallalta  
Ajuntament de Sant Iscle de Vallalta  
Ajuntament de Sant Pol de Mar  
Ajuntament de Sant Vicenç de Montalt  
Ajuntament de Santa Susanna  
Ajuntament de Teià  
Ajuntament de Tiana  
Ajuntament de Tordera  
Ajuntament de Vilassar de Dalt  
Ajuntament de Vilassar de Mar  
Ajuntament del Masnou  
Consell Comarcal del Maresme

## Tractament de les dades del/de l' Maresme

(2023)

Les dades són de l'any 2023 amb una participació total, en el cas de la comarca del/de l' Maresme del: 61,29% el que suposa un total de 19 ens que han aportat dades de 2.156 posicions (llocs de treball amb o sense ocupant).

### Variables que conformen els grups



En el quadre inferior es mostra la mitjana així com els valors màxim i mínim de les variables població i de la Renda Familiar Bruta Disponible\*. Les dades inclouen tant els municipis dels ens participants com no participants.

	Habitants	RFBD
Màxim	128.956	1.944.824€
Mitjana	<b>15.407</b>	<b>278.924€</b>
Mínim	793	18.264€

### Dades de pressupost



El pressupost, i més si els relacionem amb la població, és un indicador fonamental en les administracions locals. Tenint en compte els ens de la comarca del/de l' Maresme la mitjana de pressupost total és de: 16.463.906,71€.

En els indicadors inferiors es mostra quina part del pressupost dediquen els ens al Capítol I així com la proporció que suposa respecte de la població.

	% Cap. I / Pressupost	% Cap. I / Despeses corrents	Pressupost / Habitant	Capítol I / Habitant
Màxim	53,4%	53,9%	2.708,36€	779,50€
Mitjana	<b>37,5%</b>	<b>44,9%</b>	<b>1.495,02€</b>	<b>565,65€</b>
Mínim	13,9%	16,3%	1.008,57€	371,02€

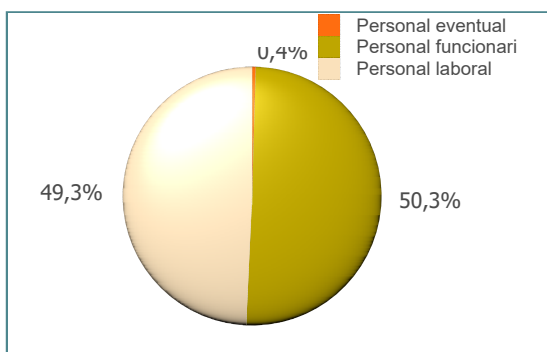

\* La població és la de l'any 2023. La Renda Familiar Bruta Disponible en milers d'euros correspon a l'any 2022

# Tractament de les dades del/de l' Maresme (2023)

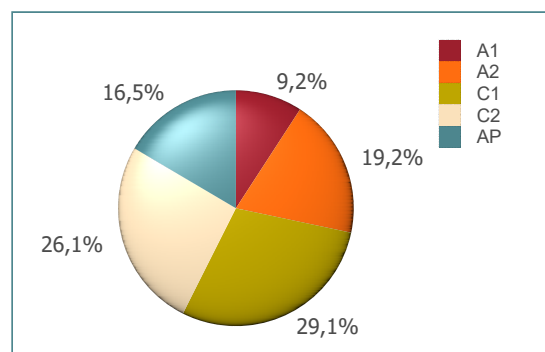
## Descripció de les plantilles



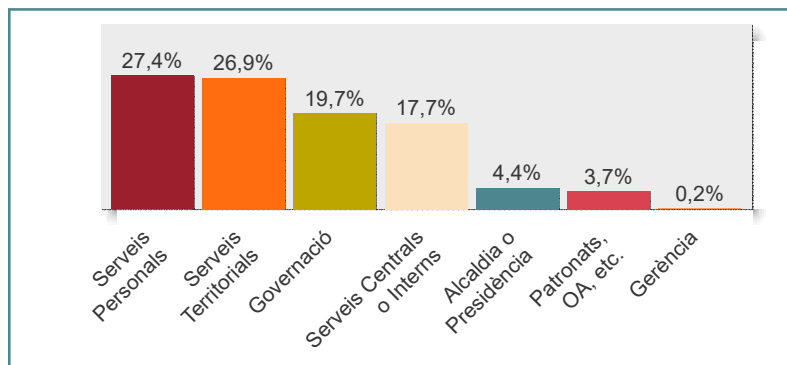
La mitjana de places de la comarca és de: 64 places. Al gràfic 1 es pot veure com es distribueixen aquestes places segons el tipus. Els indicadors inferiors mostren la proporció de la plantilla general segons la població així com el cas específic de les plantilles de policies i vigilants.



Gràfic 1. Proporció de les plantilles segons el tipus de places



Gràfic 2. Distribució de les places segons els grup de classificació



Gràfic 3. Distribució de les plantilles entre les grans àrees organitzatives

Grup	Personal funcionari	Personal laboral
A1	82%	18%
A2	28%	72%
C1	75%	25%
C2	60%	40%
AP	13%	87%

Taula 1. Proporció del tipus de personal entre els grups de classificació

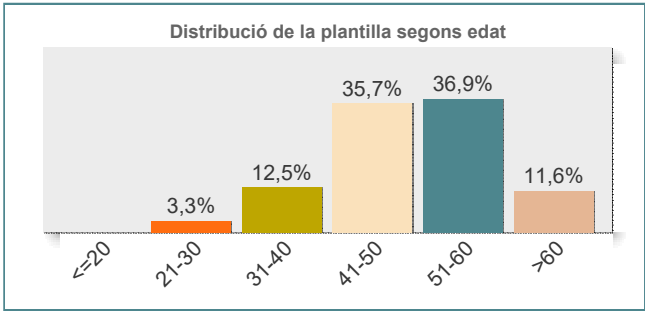
# Tractament de les dades del/de l' Maresme (2023)

## Dades d'edat i gènere

Pel que fa a l'edat de les plantilles de la comarca del/de l' Maresme l'edat mitjana és de: 49,5 anys.  
Si es diferencia per gènere, l'edat mitjana dels empleats és de: 49,2 anys mentre que la de les empleades és de: 49,9 anys.

L'Índex d'envelliment de les plantilles en aquest cas és de:

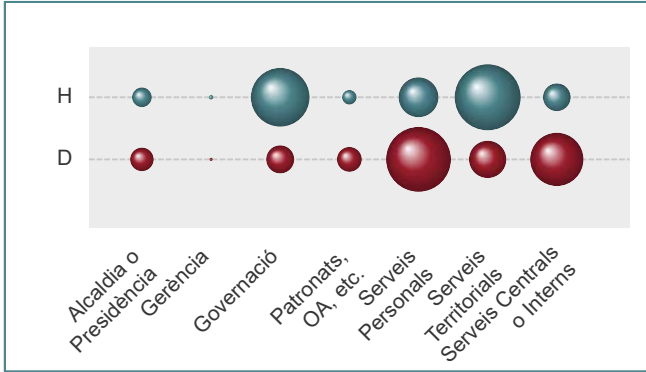
**434**



Gràfic 4. Distribució de la plantilla segons l'edat

L'índex d'envelliment és un índex assimilat a l'índex d'envelliment de la població. En aquest cas, l'índex posa de manifest el pes de la plantilla de majors de 55 respecte de la plantilla de menys de 35.  
S'ha d'interpretar de la següent manera:  
<100: baix, hi ha més plantilla per sota dels 35 anys,  
=100: equilibrat, majors de 55 i menors de 35 tenen el mateix pes,  
>100: alt, les persones majors de 55 són més que les de menys de 35 anys.  
Quant més s'allunyi del valor 100, més pes té la plantilla de >55 i, per tant, és un plantilla més envellida.

Del total de les plantilles hi ha un percentatge d'homes del: 49,4% i les dones suposen un 50,6%. El gràfic 5 mostra la distribució d'homes i dones entre les grans àrees de l'organització. El tamany dels cercles és proporcional al número de persones.



Gràfic 5. Distribució de gènere en les grans àrees

Grup	Homes	Dones
A1	41,1%	58,9%
A2	30,3%	69,7%
C1	46,8%	53,2%
C2	50,6%	49,4%
AP	79,5%	20,5%

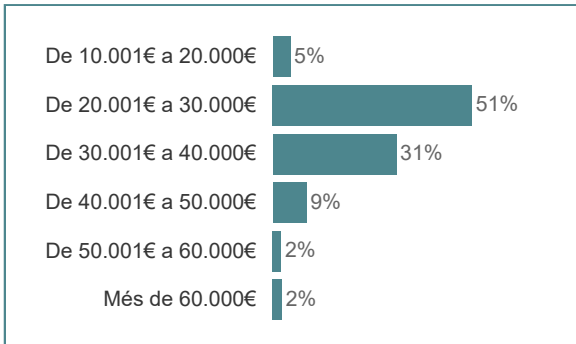
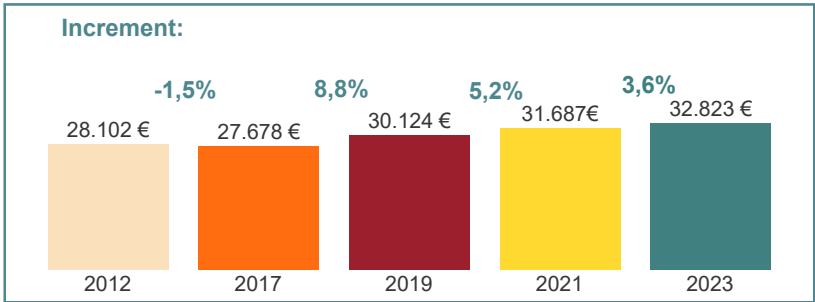
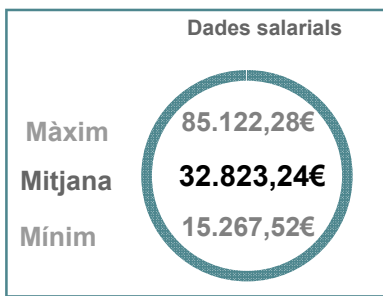
Taula 2. Distribució de gènere segons el grup de classificació

# Tractament de les dades del/de l' Maresme (2023)

## Dades retributives globals



En aquesta pàgina es poden veure alguns dels indicadors retributius dels ens, en aquest cas, de la comarca del/de l' Maresme  
En la plataforma de dades es poden consultar tots aquests indicadors i altres segons àrees, àmbits, gènere, any, etc.



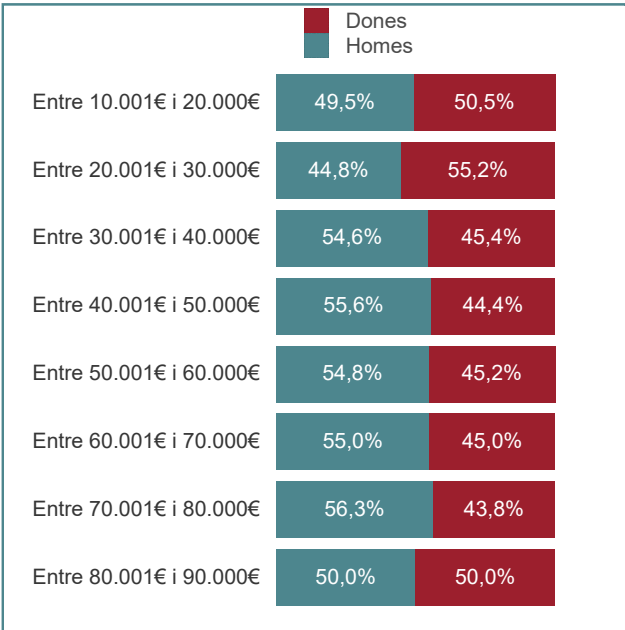
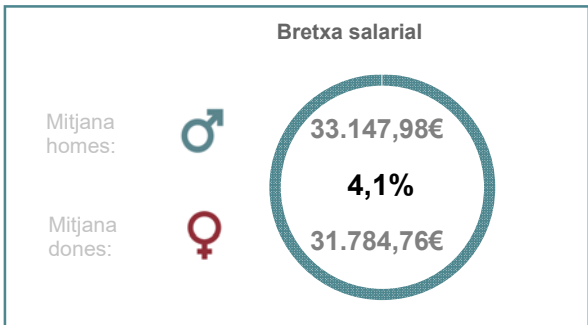
Gràfic 6. Evolució de les retribucions

En el gràfic 7 es pot veure quin és el tram salarial més freqüent i on es concentra el gruix d'empleats i empleades a nivell salarial. S'ha de tenir en compte que aquests salaris són dels llocs de treball i en cap cas incorporen conceptes vinculats a la persona.

Gràfic 7. Distribució dels empleats i empleades segons tram retributiu



Es mostren també de manera agregada algunes dades de gènere com són, per una banda, la bretxa salarial existent tenint en compte les dades del conjunt dels ens i, per altra, la distribució d'homes i dones en els trams salarials.



Gràfic 8. Distribució de gènere per trams salarials



## 2. Dades de retribucions de llocs de treball genèrics

## Tractament de les dades del/de l' Maresme

(2023)

Llocs de treball	Grup/ subgrup	Mitjana de retribució	Màxima de retribució	Mínima de retribució
Administratiu/va	C1	28.042,22 €	35.449,68 €	15.267,52 €
	C1	28.525,02 €	*	*
Agent cívica	C2	25.738,52 €	*	*
Agent d'OAC	C1	30.663,57 €	32.590,91 €	28.736,22 €
Agent de barri / proximitat	C1-C2	40.055,14 €	*	*
Agent de Policia Local	C1-C2	32.722,94 €	39.038,65 €	21.317,02 €
Agent motorista	C1-C2	38.386,70 €	*	*
	C2	17.428,46 €	*	*
Ajudant de cuina	AP	18.642,82 €	*	*
AODL	A2	30.519,47 €	31.594,04 €	29.444,89 €
Arqueòleg/òloga	A1	41.345,03 €	*	*
Arquitecte/a	A1	50.454,84 €	57.272,92 €	42.898,98 €
Arquitecte/a tècnica/a	A2	35.561,56 €	39.399,00 €	31.235,95 €
Arxiver/a	A1	37.398,98 €	46.490,75 €	32.035,10 €
	A1	36.231,06 €	*	*
Assessor/a	A2	28.569,30 €	28.805,58 €	28.333,01 €
	C2	20.934,45 €	*	*
Auxiliar	AP	22.648,49 €	27.235,36 €	18.070,32 €
Auxiliar administratiu/va	C2	24.041,34 €	27.857,10 €	18.743,97 €
Auxiliar de gestió	C2	25.170,02 €	27.748,74 €	22.591,30 €
Auxiliar de grua	C2	28.028,52 €	*	*
Auxiliar de ludoteca	C2	24.491,86 €	*	*
Auxiliar tècnica/a	C2	25.517,84 €	27.683,44 €	21.037,22 €
Auxiliar tècnica/a de so	C2	24.568,64 €	25.178,52 €	23.958,77 €
Bibliotecari/ària	A2	37.359,28 €	*	*
Cap d'oficina	C1	34.645,85 €	39.213,90 €	29.254,32 €
	A1	49.572,86 €	*	*
	A2	40.101,45 €	42.052,14 €	38.150,75 €
Cap d'unitat administrativa	C1	34.228,24 €	39.347,28 €	31.681,30 €
	C2	34.736,18 €	*	*
	A1	37.956,29 €	40.326,98 €	35.585,60 €
	A2	34.645,89 €	*	*
Cap d'unitat tècnica	C2	27.370,81 €	28.976,66 €	23.466,20 €
Cap de colla	AP	33.930,20 €	*	*
	A1	39.778,19 €	49.263,70 €	30.292,69 €
Cap de gabinet	A2	39.380,48 €	*	*
	C1	34.165,02 €	35.552,46 €	32.777,58 €
	A2	38.582,28 €	42.594,00 €	35.105,58 €
Cap de grup / unitat	C1	34.149,92 €	37.663,09 €	30.636,75 €
	C2	38.652,08 €	*	*
	AP	29.034,56 €	31.714,16 €	25.807,46 €
Cap de secció	C1	36.681,83 €	42.355,40 €	33.721,06 €
Cap de servei	A1	55.739,29 €	66.291,64 €	37.387,64 €
	A2	43.367,43 €	47.937,78 €	40.361,26 €
Cap tècnica/a de Brigada	A2	42.686,73 €	48.223,32 €	36.503,40 €
Caporal/a	C1-C2	39.442,89 €	46.337,49 €	31.464,30 €
Caporal/a - cap de la policia local	C1-C2	44.796,52 €	47.333,46 €	40.026,40 €
Conductor/a	C2	25.916,96 €	28.857,27 €	22.277,98 €
	C2	20.026,02 €	*	*
Conserge	AP	21.330,74 €	24.547,84 €	18.118,28 €
	C2	20.026,02 €	*	*
Conserge d'escola	AP	21.270,32 €	23.447,45 €	20.212,06 €
	A1	46.624,26 €	49.235,02 €	44.013,50 €
	A2	37.345,04 €	49.367,66 €	29.071,66 €
Coordinador/a	C1	31.410,51 €	39.213,90 €	26.446,56 €
	C2	32.697,20 €	35.891,70 €	27.642,16 €
Cuiner/a	AP	19.956,20 €	21.160,34 €	18.752,06 €
Delineant	C1	28.929,49 €	34.786,18 €	23.756,68 €
	C1	27.226,68 €	29.539,02 €	25.937,98 €
Dinamitzador/a	C2	24.204,34 €	*	*

## Tractament de les dades del/de l' Maresme

(2023)

Llocs de treball	Grup/ subgrup	Mitjana de retribució	Màxima de retribució	Mínima de retribució
Director/a	A1	39.779,81 €	40.764,50 €	38.795,11 €
	A2	34.792,61 €	43.677,84 €	21.339,74 €
	C1	26.939,46 €	33.012,66 €	23.445,32 €
Director/a (direcció pública professional)	A1	62.817,53 €	68.999,80 €	52.656,62 €
Director/a o Cap d'àrea	A1	64.959,99 €	85.122,28 €	55.726,40 €
	A2	51.672,11 €	61.625,82 €	45.082,62 €
Economista	A1	46.342,12 €	57.673,81 €	40.303,94 €
Educador/a	C1	23.931,76 €	30.638,72 €	15.861,24 €
Educador/a social	A2	32.600,71 €	37.629,34 €	25.648,44 €
Encarregat/ada	C2	34.687,65 €	41.439,01 €	26.167,86 €
	AP	38.391,72 €	*	*
Encarregat/ada de Brigada	C1	34.301,83 €	40.319,38 €	28.284,28 €
	C2	33.871,34 €	45.414,68 €	25.675,20 €
	AP	28.293,32 €	*	*
Enginyer/a	A1	44.041,80 €	51.608,40 €	38.859,58 €
Enginyer/a tècnic/a	A2	37.348,10 €	43.359,27 €	29.444,00 €
Gerent/a	A1	72.018,92 €	*	*
Gerent/a comarcal	A1	80.330,02 €	*	*
Informador/a	C1	28.510,79 €	29.872,52 €	26.128,72 €
	C2	23.566,30 €	24.086,58 €	22.964,50 €
	AP	17.803,48 €	*	*
Informador/a turístic/a	C1	26.177,50 €	*	*
	C2	24.646,48 €	25.496,36 €	23.796,60 €
Inseridor/a laboral	A2	31.594,88 €	35.887,20 €	29.226,34 €
Inspector/a	A1	42.642,26 €	*	*
Inspector/a - cap de la policia local	A2	64.631,19 €	79.562,30 €	57.348,36 €
Inspector/a d'obres	A2	39.263,38 €	*	*
Inspector/a de permisos d'obres i via pública	C1	28.202,65 €	28.775,62 €	27.548,04 €
	C2	25.912,15 €	30.128,36 €	21.036,84 €
Intermediador/a laboral	C1	26.341,82 €	*	*
Interventor/a	A1	70.432,62 €	85.122,28 €	56.517,34 €
	C1	34.380,66 €	*	*
Lletrat/da	A1	46.189,08 €	47.489,42 €	44.795,68 €
Locutor/a	C1	26.943,62 €	*	*
	C2	23.591,73 €	23.914,40 €	22.947,10 €
Mediador/a social o intercultural	C2	20.748,88 €	*	*
Mestre/a	A2	26.556,32 €	33.633,66 €	18.841,10 €
	C1	39.561,28 €	52.771,88 €	26.350,68 €
Monitor/a	C2	24.607,52 €	26.290,09 €	21.532,08 €
	AP	18.628,62 €	18.880,10 €	18.377,14 €
	C2	17.430,73 €	*	*
Monitor/a de menjador	AP	21.160,34 €	*	*
	C2	18.431,60 €	*	*
Notificador/a	AP	21.714,94 €	23.588,48 €	20.399,52 €
	C2	26.603,40 €	31.579,04 €	21.037,22 €
Oficial/a 1a.	AP	26.535,03 €	31.956,04 €	23.196,32 €
Oficial/a 1a. polivalent	AP	22.474,90 €	*	*
Oficial/a 2a.	C2	23.581,83 €	28.581,10 €	19.250,64 €
	AP	22.961,80 €	26.535,48 €	20.451,40 €
Oficial/a 2a. polivalent	AP	24.318,30 €	*	*
Operari/ària	C2	22.954,80 €	23.183,06 €	22.726,54 €
	AP	21.079,40 €	26.301,54 €	15.267,52 €
Operari/ària polivalent	C2	25.747,22 €	26.110,74 €	25.383,70 €
Ordenança	AP	22.527,84 €	27.756,90 €	16.338,92 €
Pedagog/a	A1	42.676,48 €	*	*
	A2	29.070,21 €	*	*
Periodista	A1	38.738,58 €	*	*
Professor/a	A2	31.603,14 €	40.129,16 €	28.573,14 €
Psicòleg/òloga	A1	37.930,49 €	43.301,02 €	32.005,80 €
Psicopedagog/a	A1	33.704,49 €	37.904,68 €	29.504,30 €



## Tractament de les dades del/de l' Maresme

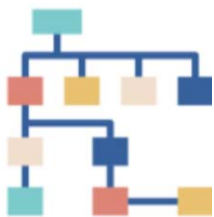
(2023)

Llocs de treball	Grup/ subgrup	Mitjana de retribució	Màxima de retribució	Mínima de retribució
Recepcionista	AP	16.912,35 €	*	*
Responsable Àmbit/Programa	A1	50.156,67 €	52.544,22 €	43.002,18 €
	A2	35.902,07 €	40.310,24 €	32.626,72 €
	C1	32.939,49 €	33.356,36 €	32.522,62 €
	C2	24.517,12 €	*	*
Secretari/ària	A1	70.027,98 €	85.122,28 €	39.175,66 €
Secretari/ària d'alcaldia	C1	29.399,96 €	30.524,20 €	27.780,02 €
	C2	26.820,73 €	28.352,81 €	24.823,18 €
Secretari/ària-interventor/a	A1	57.479,45 €	73.824,26 €	45.354,56 €
Sergent/a	C1	47.518,03 €	58.464,58 €	42.018,10 €
Sergent/a - cap de la policia local	C1	47.194,63 €	53.074,74 €	42.449,74 €
Sotsinspector/a - cap de la policia local	C1	62.102,66 €	*	*
Supervisor/a	AP	32.256,44 €	*	*
Tècnic/a auxiliar	C1	28.364,15 €	36.995,52 €	18.985,72 €
Tècnic/a d'administració general	A1	47.204,28 €	58.459,82 €	39.676,84 €
Tècnic/a de gestió	A2	32.451,10 €	34.045,60 €	30.856,60 €
Tècnic/a mitjà/na	A2	34.383,92 €	46.461,76 €	25.404,52 €
Tècnic/a superior	A1	42.168,64 €	49.775,08 €	28.343,25 €
Tècnic/a superior de suport jurídic	A1	48.472,76 €	52.495,34 €	42.590,82 €
Telefonista / recepcionista	AP	20.935,64 €	21.220,56 €	20.650,72 €
Treballador/a familiar	C1	25.836,66 €	*	*
	C2	23.540,51 €	25.724,20 €	21.388,00 €
Treballador/a social	AP	24.270,89 €	24.935,38 €	23.606,40 €
	A2	33.971,67 €	37.629,34 €	26.726,36 €
Tresorer/a	A1	47.931,89 €	61.956,10 €	34.391,72 €
	A2	46.098,32 €	*	*
	C1	40.659,30 €	*	*
	C2	34.065,57 €	*	*
Vigilant	AP	25.495,76 €	26.216,60 €	24.774,92 €
Vigilant de recintes i accessos	AP	21.051,17 €	26.903,10 €	15.267,52 €
Xofer	C1	29.408,84 €	*	*
Zelador/a de via pública	AP	19.655,06 €	*	*

\* Lloc amb una única referència retributiva.

Les dades que es mostren a la taula són retribucions totals sense complements (SC), és a dir: sou base + complement de destinació + complement específic, en el cas del personal funcionari i sou base, complement de lloc i plus conveni, en el cas del personal laboral. En ambdós casos s'ha sumat el complement de productivitat només quan es tractava d'un complement vinculat al lloc i no al rendiment de la persona.

Les retribucions estan traspassades a la jornada estàndard per facilitar la comparació, excepte en els llocs de treball propis de Brigada i Policia ja que, per la naturalesa del lloc, la seva jornada ordinària sol ser superior.



### **3. Dades de retribucions de llocs de treball específics**

## Tractament de les dades del/de l' Maresme

(2023)

Llocs de treball	Àmbit	Grup/ subgrup	Mitjana de retribució	Màxima de retribució	Mínima de retribució
		C1	29.508,00 €	29.761,68 €	29.254,32 €
	Alcaldia/Presidència	C1	25.898,80 €	28.284,28 €	23.513,32 €
	Brigada	C1	27.077,00 €	*	*
	Compres i contractació	C1	27.927,43 €	29.761,68 €	26.943,62 €
	Comptabilitat	C1	26.565,18 €	27.739,02 €	25.391,34 €
	Cultura	C1	26.755,58 €	29.254,32 €	23.637,02 €
	Educació / Ensenyament	C1	26.801,91 €	29.691,70 €	23.637,02 €
	Escola bressol	C1	21.654,57 €	28.041,62 €	15.267,52 €
	Esports	C1	26.995,15 €	27.077,00 €	26.913,30 €
	Medi Ambient	C1	27.765,28 €	28.431,14 €	27.077,00 €
	Obres	C1	25.686,83 €	*	*
	Ocupació	C1	28.188,70 €	*	*
Administratiu/va	Oficina d'Atenció Ciutadana	C1	27.678,33 €	29.901,50 €	23.513,32 €
	Policia local	C1	26.960,79 €	29.691,70 €	22.898,90 €
	Promoció-dinamització econòm...	C1	27.432,36 €	27.787,71 €	27.077,00 €
	Recursos humans	C1	27.975,87 €	29.838,44 €	25.686,83 €
	Salut pública i consum	C1	27.077,00 €	*	*
	Serveis Centrals o Interns	C1	28.512,38 €	35.449,68 €	23.513,32 €
	Serveis econòmics	C1	28.150,29 €	33.041,80 €	23.513,32 €
	Serveis jurídics	C1	26.556,40 €	29.254,32 €	23.513,32 €
	Serveis Personals	C1	28.243,88 €	29.162,44 €	26.420,64 €
	Serveis socials	C1	27.770,01 €	29.234,28 €	25.686,83 €
	Serveis Territorials / Urbanisme	C1	27.779,28 €	31.203,06 €	23.513,32 €
	Tributs / Recaptació	C1	29.663,33 €	*	*
Agent cívica	Medi Ambient	C1	28.525,02 €	*	*
	Policia local	C2	25.738,52 €	*	*
Agent d'OAC	Oficina d'Atenció Ciutadana	C1	28.736,22 €	*	*
	Policia local	C1	32.590,91 €	*	*
Agent de barri / proximitat		C1-C2	40.055,14 €	*	*
Agent de Policia Local		C1-C2	32.722,94 €	39.038,65 €	21.317,02 €
Agent motorista		C1-C2	38.386,70 €	*	*
Ajudant de cuina	Escola bressol	C2	17.428,46 €	*	*
		AP	18.642,82 €	*	*
AODL	Ocupació	A2	31.594,04 €	*	*
	Promoció-dinamització econòm...	A2	29.444,89 €	*	*
Arqueòleg/òloga		A1	41.345,03 €	*	*
Arquitecte/a	Serveis Territorials / Urbanisme	A1	50.454,84 €	57.272,92 €	42.898,98 €
Arquitecte/a tècnica/a	Obres	A2	31.235,95 €	*	*
	Serveis Territorials / Urbanisme	A2	35.849,93 €	39.399,00 €	32.136,32 €
Arxiver/a	Arxiu	A1	37.398,98 €	46.490,75 €	32.035,10 €
		A2	28.805,58 €	*	*
	Alcaldia/Presidència	C2	20.934,45 €	*	*
Assessor/a	Serveis Personals	A1	36.231,06 €	*	*
	Serveis Territorials / Urbanisme	A2	28.333,01 €	*	*
	Transparència i Govern obert	A2	28.333,01 €	*	*
Auxiliar	Alcaldia/Presidència	AP	21.005,84 €	*	*
	Biblioteca	AP	21.148,72 €	*	*
	Educació / Ensenyament	AP	21.005,84 €	*	*
	Esports	AP	21.907,75 €	22.809,66 €	21.005,84 €
	Medi Ambient	AP	22.130,52 €	*	*
	Mobilitat	AP	27.220,07 €	27.235,36 €	27.204,78 €
	Serveis Centrals o Interns	AP	21.203,18 €	*	*
	Serveis socials	AP	20.549,19 €	23.028,06 €	18.070,32 €
Auxiliar administratiu/va	Biblioteca	C2	23.798,23 €	24.823,18 €	23.144,74 €
	Brigada	C2	24.368,42 €	25.520,30 €	23.294,88 €
	Compres i contractació	C2	23.658,96 €	23.835,32 €	23.482,60 €
	Comptabilitat	C2	27.433,69 €	27.758,04 €	27.109,34 €
	Consum	C2	22.229,71 €	*	*
	Cultura	C2	22.603,79 €	24.492,91 €	18.743,97 €
	Educació / Ensenyament	C2	23.835,32 €	*	*

## Tractament de les dades del/de l' Maresme

(2023)

Llocs de treball	Àmbit	Grup/ subgrup	Mitjana de retribució	Màxima de retribució	Mínima de retribució
Auxiliar administratiu/va	Escola bressol	C2	23.294,30 €	*	*
	Escola de música	C2	23.426,76 €	*	*
	Formació	C2	22.767,68 €	*	*
	Governació	C2	23.285,40 €	*	*
	Igualtat	C2	22.456,72 €	*	*
	Informàtica-TIC	C2	23.835,32 €	*	*
	Medi Ambient	C2	25.091,20 €	*	*
	Museu municipal	C2	24.682,67 €	24.823,18 €	24.542,15 €
	Obres	C2	23.926,66 €	27.688,03 €	21.677,64 €
	Oficina d'Atenció Ciutadana	C2	24.343,97 €	26.237,30 €	21.362,49 €
	Oficina local d'habitatge	C2	24.957,19 €	25.091,20 €	24.823,18 €
	Policia local	C2	24.350,03 €	26.972,96 €	22.414,44 €
	Promoció-dinamització econòm...	C2	23.095,35 €	24.823,18 €	20.967,73 €
	Recursos humans	C2	24.174,48 €	26.276,10 €	21.037,22 €
	Salut pública i consum	C2	23.426,76 €	*	*
	Serveis Centrals o Interns	C2	24.022,29 €	27.857,10 €	21.865,80 €
	Serveis econòmics	C2	24.518,48 €	26.658,96 €	22.334,02 €
	Serveis jurídics	C2	25.219,38 €	26.022,58 €	24.492,91 €
	Serveis Personals	C2	24.153,06 €	26.237,30 €	23.285,40 €
	Serveis socials	C2	24.013,30 €	26.022,58 €	22.229,71 €
Serveis Territorials / Urbanisme	C2	23.152,25 €	24.823,18 €	21.362,49 €	
Transparència i Govern obert	C2	24.877,92 €	26.022,58 €	23.733,26 €	
Turisme	C2	24.823,18 €	*	*	
Via pública	C2	23.835,32 €	*	*	
Auxiliar de gestió	Comptabilitat	C2	22.591,30 €	*	*
	Cultura	C2	22.591,30 €	*	*
	Oficina d'Atenció Ciutadana	C2	27.748,74 €	*	*
Auxiliar de grua		C2	28.028,52 €	*	*
Auxiliar de ludoteca	Joventut	C2	24.491,86 €	*	*
Auxiliar tècnic/a	Cultura	C2	24.185,32 €	27.683,42 €	21.037,22 €
	Educació / Ensenyament	C2	27.683,16 €	*	*
	Immigració	C2	26.251,48 €	*	*
	Informàtica-TIC	C2	24.580,04 €	*	*
	Medi Ambient	C2	27.683,44 €	*	*
	Ocupació	C2	23.378,80 €	*	*
	Salut pública i consum	C2	27.527,68 €	*	*
Auxiliar tècnic/a de so	Ràdio local	C2	24.568,64 €	25.178,52 €	23.958,77 €
Bibliotecari/ària	Biblioteca	A2	37.359,28 €	*	*
Cap d'oficina	Oficina d'Atenció Ciutadana	C1	34.645,85 €	39.213,90 €	29.254,32 €
Cap d'unitat administrativa	Compres i contractació	C1	39.347,28 €	*	*
	Oficina d'Atenció Ciutadana	C1	32.502,76 €	*	*
		C2	34.736,18 €	*	*
	Recursos humans	A1	49.572,86 €	*	*
		C1	39.347,28 €	*	*
	Serveis Personals	A2	42.052,14 €	*	*
	Serveis Territorials / Urbanisme	A2	38.150,75 €	*	*
	C1	32.531,47 €	33.381,64 €	31.681,30 €	
Cap d'unitat tècnica	Salut pública i consum	A1	35.585,60 €	*	*
	Serveis socials	A2	34.645,89 €	*	*
	Serveis Territorials / Urbanisme	A1	40.326,98 €	*	*
Cap de colla	Brigada	C2	28.520,14 €	*	*
	Electricitat	C2	28.520,14 €	*	*
	Jardineria	C2	28.520,14 €	*	*
	Neteja viària	C2	28.520,14 €	*	*
	Obres	C2	26.987,70 €	28.976,66 €	23.466,20 €
Cap de gabinet	Alcaldia/Presidència	A2	39.380,48 €	*	*
		C1	34.165,02 €	35.552,46 €	32.777,58 €
	Protocol	A1	49.263,70 €	*	*
	Relacions institucionals	A1	30.292,69 €	*	*

## Tractament de les dades del/de l' Maresme

(2023)

Llocs de treball	Àmbit	Grup/ subgrup	Mitjana de retribució	Màxima de retribució	Mínima de retribució
Cap de grup / unitat	Brigada	A2	35.105,58 €	*	*
	Casal o Centre cívic	AP	29.582,06 €	*	*
	Deixalleria	AP	25.807,46 €	*	*
	Educació / Ensenyament	A2	38.047,26 €	*	*
		AP	31.714,16 €	*	*
	Informàtica-TIC	A2	42.594,00 €	*	*
Polícia local	C1	34.149,92 €	37.663,09 €	30.636,75 €	
	C2	38.652,08 €	*	*	
Cap de secció	Informàtica-TIC	C1	42.355,40 €	*	*
	Oficina d'Atenció Ciutadana	C1	33.969,02 €	*	*
	Serveis Personals	C1	33.721,06 €	*	*
	Serveis Territorials / Urbanisme	C1	33.721,06 €	*	*
Cap de servei	Cultura	A2	41.552,00 €	*	*
	Educació / Ensenyament	A2	41.552,00 €	*	*
	Joventut	A2	41.552,00 €	*	*
	Medi Ambient	A2	41.552,00 €	*	*
	Recursos humans	A2	47.877,84 €	*	*
	Serveis econòmics	A1	62.068,88 €	66.291,64 €	57.846,11 €
		A2	47.937,78 €	*	*
	Serveis socials	A1	37.387,64 €	*	*
		A2	40.945,66 €	41.355,88 €	40.361,26 €
Serveis Territorials / Urbanisme	A1	56.877,78 €	65.828,10 €	47.273,68 €	
Cap tècnic/a de Brigada	Brigada	A2	41.302,58 €	44.208,98 €	36.503,40 €
	Serveis Territorials / Urbanisme	A2	48.223,32 €	*	*
Caporal/a		C1-C2	39.442,88 €	46.337,49 €	31.464,30 €
Caporal/a - cap de la policia local		C1-C2	44.796,52 €	47.333,46 €	40.026,40 €
Conductor/a	Brigada	C2	26.685,90 €	28.857,27 €	25.568,60 €
	Deixalleria	C2	26.879,88 €	28.725,26 €	24.959,28 €
	Mecànica	C2	26.656,98 €	*	*
	Neteja viària	C2	22.870,11 €	23.462,23 €	22.277,98 €
	Obres	C2	24.361,15 €	25.046,92 €	23.675,38 €
Conserge	Arxiu	AP	24.547,84 €	*	*
	Biblioteca	AP	19.359,83 €	20.635,09 €	18.118,28 €
	Casal o Centre cívic	AP	21.192,94 €	22.386,82 €	20.026,02 €
	Cultura	AP	20.697,65 €	21.001,04 €	20.394,25 €
	Educació / Ensenyament	AP	20.273,62 €	20.273,64 €	20.273,60 €
	Escola d'adults	AP	21.793,38 €	*	*
	Governació	AP	20.273,60 €	*	*
	Instal·lacions esportives	C2	20.026,02 €	*	*
		AP	21.500,86 €	23.277,74 €	19.692,26 €
	Manteniment d'instal·lacions	AP	22.005,27 €	22.386,82 €	21.623,71 €
	Museu municipal	AP	20.394,25 €	*	*
	Oficina d'Atenció Ciutadana	AP	21.832,43 €	23.217,36 €	20.635,09 €
	Promoció-dinamització econòm...	AP	21.001,04 €	*	*
	Serveis Centrals o Interns	AP	22.155,15 €	22.944,38 €	21.630,66 €
	Serveis Personals	AP	20.315,19 €	*	*
Conserge d'escola	Educació / Ensenyament	C2	20.026,02 €	*	*
		AP	21.270,32 €	23.447,45 €	20.212,06 €
	Escola d'adults	AP	21.001,04 €	*	*
Coordinador/a	Alcaldia/Presidència	C1	33.420,96 €	*	*
	Cultura	A2	43.177,38 €	*	*
		C2	34.557,74 €	*	*
	Educació / Ensenyament	A2	35.406,50 €	41.741,34 €	29.071,66 €
		A2	30.662,06 €	*	*
	Escola bressol	C1	26.446,56 €	*	*
		A1	49.235,02 €	*	*
	Esports	A2	31.069,14 €	*	*
		C1	28.985,57 €	30.882,97 €	27.088,18 €
	Igualtat	A1	44.013,50 €	*	*
Immigració	A1	44.013,50 €	*	*	

## Tractament de les dades del/de l' Maresme

(2023)

Llocs de treball	Àmbit	Grup/ subgrup	Mitjana de retribució	Màxima de retribució	Mínima de retribució
Coordinador/a	Medi Ambient	C2	35.891,70 €	*	*
	Oficina local d'habitatge	A1	44.013,50 €	*	*
	Promoció-dinamització econòm...	A2	38.668,84 €	*	*
	Ràdio local	C1	39.213,90 €	*	*
	Rendes	C2	27.642,16 €	*	*
	Serveis socials	A1	44.013,50 €	*	*
		A2	40.308,79 €	49.367,66 €	33.506,37 €
Serveis Territorials / Urbanisme	A2	36.257,46 €	37.867,72 €	34.647,20 €	
Cuiner/a	Escola bressol	AP	19.956,20 €	21.160,34 €	18.752,06 €
Delineant	Serveis Territorials / Urbanisme	C1	28.929,49 €	34.786,18 €	23.756,68 €
Dinamitzador/a	Cultura	C1	29.539,02 €	*	*
	Joventut	C1	26.455,90 €	27.079,04 €	25.937,98 €
	Participació ciutadana	C1	29.539,02 €	*	*
	Serveis Personals	C2	24.204,34 €	*	*
Director/a	Biblioteca	A2	35.807,91 €	38.891,22 €	32.175,76 €
	Educació / Ensenyament	A2	32.943,75 €	40.352,22 €	25.535,27 €
	A2	33.566,58 €	39.275,74 €	21.339,74 €	
	Escola bressol	C1	25.382,27 €	27.319,22 €	23.445,32 €
	Escola de música	A2	33.883,13 €	40.129,16 €	29.070,15 €
	Joventut	A2	35.660,86 €	*	*
	Museu municipal	A1	38.795,11 €	*	*
		A2	42.044,31 €	43.677,84 €	40.410,78 €
	A1	40.764,50 €	*	*	
	Ràdio local	A2	31.594,04 €	*	*
C1	23.980,62 €	*	*		
Turisme	C1	33.012,66 €	*	*	
Director/a (direcció pública professional)	Medi Ambient	A1	66.796,18 €	*	*
	Recursos humans	A1	68.999,80 €	*	*
	Serveis Centrals o Interns	A1	66.796,18 €	*	*
	Serveis socials	A1	66.796,18 €	*	*
	Serveis Territorials / Urbanisme	A1	52.656,62 €	*	*
Director/a o Cap d'àrea	Educació / Ensenyament	A1	66.796,18 €	*	*
	Promoció-dinamització econòm...	A2	61.625,82 €	*	*
	Serveis Centrals o Interns	A1	69.642,25 €	85.122,28 €	57.008,28 €
		A2	48.198,24 €	*	*
	Serveis Personals	A1	76.588,03 €	85.122,28 €	68.053,78 €
		A2	48.354,20 €	51.781,75 €	45.082,62 €
	Serveis Territorials / Urbanisme	A1	64.138,33 €	85.122,28 €	55.726,40 €
Economista	Serveis econòmics	A1	46.342,12 €	57.673,81 €	40.303,94 €
Educador/a	Escola bressol	C1	23.931,76 €	30.638,72 €	15.861,24 €
Educador/a social	Joventut	A2	36.275,80 €	*	*
	Serveis socials	A2	32.425,71 €	37.629,34 €	25.648,44 €
Encarregat/ada	Brigada	AP	38.391,72 €	*	*
	Electricitat	C2	41.439,01 €	*	*
	Jardineria	C2	33.395,25 €	41.439,01 €	27.242,04 €
	Neteja d'instal·lacions	C2	26.167,86 €	*	*
	Obres	C2	40.886,13 €	41.070,05 €	40.702,21 €
Encarregat/ada de Brigada	Brigada	C1	34.301,83 €	40.319,38 €	28.284,28 €
		C2	35.436,98 €	45.414,68 €	31.402,20 €
		AP	28.293,32 €	*	*
	Manteniment d'instal·lacions	C2	30.392,22 €	35.109,24 €	25.675,20 €
	Neteja viària	C2	35.489,38 €	*	*
	Via pública	C2	29.817,74 €	*	*
Enginyer/a	Medi Ambient	A1	43.446,14 €	44.095,78 €	42.796,50 €
	Obres	A1	46.838,70 €	*	*
	Serveis Territorials / Urbanisme	A1	43.812,43 €	51.608,40 €	38.859,58 €
Enginyer/a tècnic/a	Obres	A2	36.401,63 €	43.359,27 €	29.444,00 €
	Serveis Territorials / Urbanisme	A2	37.584,72 €	40.773,22 €	35.686,92 €
Gerent/a	Gerència	A1	72.018,92 €	*	*
Gerent/a comarcal	Gerència	A1	80.330,02 €	*	*

## Tractament de les dades del/de l' Maresme

(2023)

Llocs de treball	Àmbit	Grup/ subgrup	Mitjana de retribució	Màxima de retribució	Mínima de retribució
Informador/a	Medi Ambient	C2	24.086,58 €	*	*
	Oficina d'Atenció Ciutadana	C1	29.531,12 €	*	*
	Oficina local d'habitatge	C1	29.872,52 €	*	*
	Punt d'informació juvenil	C1	26.128,72 €	*	*
	Serveis socials	AP	17.803,48 €	*	*
Informador/a turístic/a	Turisme	C1	23.392,87 €	23.835,32 €	22.964,50 €
		C2	26.177,50 €	*	*
Inseridor/a laboral	Ocupació	A2	24.646,48 €	25.496,36 €	23.796,60 €
	Promoció-dinamització econòm...	A2	30.938,75 €	32.432,62 €	29.444,89 €
	Serveis Personals	A2	33.435,27 €	35.887,20 €	30.983,34 €
Inspector/a	Medi Ambient	A2	29.226,34 €	*	*
Inspector/a - cap de la policia local	Medi Ambient	A1	42.642,26 €	*	*
Inspector/a d'obres	Policia local	A2	64.631,19 €	79.562,30 €	57.348,36 €
Inspector/a de permisos d'obres i via pública	Serveis Territorials / Urbanisme	A2	39.263,38 €	*	*
		C1	28.202,65 €	28.775,62 €	27.548,04 €
Intermediador/a laboral	Ocupació	C2	25.912,14 €	30.128,36 €	21.036,84 €
		C1	26.341,82 €	*	*
Interventor/a		A1	70.432,62 €	85.122,28 €	56.517,34 €
		C1	34.380,66 €	*	*
Lletrat/da	Serveis jurídics	A1	46.189,08 €	47.489,42 €	44.795,68 €
Locutor/a	Ràdio local	C1	26.943,62 €	*	*
		C2	23.591,73 €	23.914,40 €	22.947,10 €
Mediador/a social o intercultural	Serveis socials	C2	20.748,88 €	*	*
Mestre/a	Educació / Ensenyament	A2	33.456,11 €	33.633,66 €	33.278,56 €
	Escola bressol	A2	25.550,72 €	32.969,96 €	18.841,10 €
	Escola d'adults	A2	27.990,08 €	31.654,95 €	21.625,44 €
Monitor/a	Casal o Centre cívic	AP	18.377,14 €	*	*
	Esports	C2	26.000,39 €	*	*
	Instal·lacions esportives	C1	39.561,28 €	52.771,88 €	26.350,68 €
		C2	23.911,09 €	26.290,09 €	21.532,08 €
		AP	18.880,10 €	*	*
Monitor/a de menjador	Escola bressol	C2	17.430,73 €	*	*
		AP	21.160,34 €	*	*
Notificador/a	Oficina d'Atenció Ciutadana	AP	21.994,00 €	23.588,48 €	20.399,52 €
	Serveis Centrals o Interns	C2	18.431,60 €	*	*
	Serveis jurídics	AP	21.005,70 €	*	*
	Serveis Territorials / Urbanisme	AP	21.866,04 €	*	*
Oficial/a 1a.	Brigada	C2	23.786,68 €	*	*
		AP	25.175,71 €	25.573,77 €	24.662,68 €
	Electricitat	C2	27.829,64 €	31.579,04 €	26.092,36 €
		AP	26.301,40 €	*	*
	Fusteria	C2	27.222,96 €	*	*
		AP	26.301,40 €	*	*
	Jardineria	C2	27.501,31 €	31.556,42 €	24.886,60 €
		AP	28.002,38 €	29.703,36 €	26.301,40 €
	Manteniment d'instal·lacions	C2	25.784,19 €	29.237,46 €	22.022,76 €
		AP	25.050,40 €	25.573,77 €	24.361,58 €
	Mecànica	C2	24.886,60 €	*	*
	Neteja viària	C2	28.407,08 €	*	*
	Obres	C2	26.704,02 €	31.556,42 €	24.096,35 €
		AP	29.128,72 €	31.956,04 €	26.301,40 €
	Patronats, OA, etc.	C2	23.980,48 €	*	*
Pintura	AP	25.846,96 €	29.128,72 €	23.196,32 €	
Serralleria	C2	27.764,77 €	*	*	
Via pública	C2	21.037,22 €	*	*	
Oficial/a 1a. polivalent	Casal o Centre cívic	AP	22.474,90 €	*	*
Oficial/a 2a.	Brigada	AP	23.191,20 €	24.318,30 €	21.289,40 €
		C2	23.192,06 €	*	*
	Cementiri	AP	23.396,60 €	24.318,30 €	22.474,90 €
	Electricitat	C2	24.515,81 €	25.821,62 €	23.210,00 €

## Tractament de les dades del/de l' Maresme

(2023)

Llocs de treball	Àmbit	Grup/ subgrup	Mitjana de retribució	Màxima de retribució	Mínima de retribució
Oficial/a 2a.	Electricitat	AP	25.426,89 €	26.535,48 €	24.318,30 €
	Instal·lacions esportives	AP	24.041,72 €	24.318,30 €	23.765,14 €
	Jardineria	C2	19.250,64 €	*	*
		AP	23.209,79 €	24.318,30 €	22.008,82 €
	Llauneria	AP	25.371,37 €	*	*
		C2	23.976,92 €	*	*
	Manteniment d'instal·lacions	AP	24.038,66 €	24.318,30 €	23.759,01 €
		AP	23.244,59 €	26.535,48 €	20.451,40 €
	Neteja viària	C2	28.581,10 €	*	*
		AP	23.364,85 €	26.535,48 €	20.853,14 €
	Patronats, OA, etc.	C2	21.040,44 €	*	*
		C2	25.895,55 €	28.581,10 €	23.210,00 €
	Pintura	AP	22.746,88 €	*	*
		AP	22.746,88 €	*	*
	Serveis Territorials / Urbanisme	AP	21.289,40 €	*	*
C2		19.250,64 €	*	*	
Vigilància local	AP	26.535,48 €	*	*	
	AP	24.318,30 €	*	*	
Oficial/a 2a. polivalent	Casal o Centre cívic	AP	24.318,30 €	*	*
Operari/ària	Brigada	AP	21.161,07 €	24.361,58 €	19.598,41 €
	Cementiri	AP	21.627,80 €	*	*
		C2	22.954,80 €	23.183,06 €	22.726,54 €
	Deixalleria	AP	21.679,26 €	22.804,44 €	20.714,26 €
		AP	19.798,60 €	*	*
	Instal·lacions esportives	AP	21.981,87 €	25.689,74 €	17.463,92 €
		AP	22.181,51 €	26.301,54 €	20.264,22 €
	Manteniment d'instal·lacions	AP	19.200,72 €	*	*
		AP	18.530,07 €	21.203,46 €	15.267,52 €
	Neteja d'instal·lacions	AP	20.244,59 €	24.055,94 €	17.401,00 €
		AP	22.608,07 €	26.187,06 €	21.016,46 €
	Neteja viària	AP	23.396,76 €	23.541,78 €	23.251,74 €
		AP	17.463,92 €	*	*
Operari/ària polivalent	Jardineria	C2	26.110,74 €	*	*
	Magatzem	C2	26.110,74 €	*	*
		C2	26.110,74 €	*	*
	Manteniment d'instal·lacions	C2	26.110,74 €	*	*
		C2	25.747,22 €	26.110,74 €	25.383,70 €
Ordenança	Casal o Centre cívic	AP	16.338,92 €	*	*
	Oficina d'Atenció Ciutadana	AP	27.756,90 €	*	*
		AP	23.487,69 €	*	*
Pedagog/a	Educació / Ensenyament	A2	29.070,21 €	*	*
	Serveis socials	A1	42.676,48 €	*	*
Periodista	Comunicació / Premsa	A1	38.738,58 €	*	*
		A2	29.070,21 €	*	*
Professor/a	Escola d'adults	A2	32.109,02 €	36.862,58 €	29.580,56 €
	Escola de música	A2	30.991,68 €	40.129,16 €	28.573,14 €
	Taller d'oficis	A2	34.576,88 €	*	*
		A1	33.381,66 €	*	*
Psicòleg/òloga	Educació / Ensenyament	A1	39.067,70 €	43.301,02 €	32.005,80 €
	Serveis socials	A1	29.504,30 €	*	*
Psicopedagog/a	Serveis socials	A1	37.904,68 €	*	*
	Serveis socials	A1	16.912,35 €	*	*
Recepcionista	Instal·lacions esportives	AP	16.912,35 €	*	*
Responsable Àmbit/Programa	Biblioteca	A2	35.010,44 €	*	*
	Casal o Centre cívic	A2	40.310,24 €	*	*
		A1	52.544,22 €	*	*
	Compres i contractació	A1	43.002,18 €	*	*
		C1	32.522,62 €	*	*
	Joventut	A2	35.660,86 €	*	*
		C2	24.517,12 €	*	*
	Manteniment d'instal·lacions	A1	52.543,94 €	*	*
		A2	32.626,72 €	*	*
	Obres	A1	52.536,33 €	*	*
A1		52.536,33 €	*	*	



## Tractament de les dades del/de l' Maresme

(2023)

Llocs de treball	Àmbit	Grup/ subgrup	Mitjana de retribució	Màxima de retribució	Mínima de retribució
Responsable Àmbit/Programa	Serveis jurídics	C1	33.356,36 €	*	*
Secretari/ària		A1	70.027,98 €	85.122,28 €	39.175,66 €
Secretari/ària d'alcaldia	Alcaldia/Presidència	C1	29.399,96 €	30.524,20 €	27.780,02 €
	Protocol	C2	27.286,20 €	*	*
Secretari/ària-interventor/a		C2	26.588,00 €	28.352,81 €	24.823,18 €
Sergent/a		A1	57.479,45 €	73.824,26 €	45.354,56 €
Sergent/a - cap de la policia local		C1	47.518,03 €	58.464,58 €	42.018,10 €
Sotsinspector/a - cap de la policia local		C1	47.194,63 €	53.074,74 €	42.449,74 €
Supervisor/a		C1	62.102,66 €	*	*
Tècnic/a auxiliar	Magatzem	AP	32.256,44 €	*	*
	Arxiu	C1	30.283,88 €	*	*
	Biblioteca	C1	25.910,30 €	28.169,89 €	22.846,10 €
	Comunicació / Premsa	C1	28.257,94 €	30.896,70 €	25.534,06 €
	Consum	C1	28.474,54 €	*	*
	Cultura	C1	28.104,04 €	31.463,72 €	25.078,08 €
	Esports	C1	27.331,33 €	28.414,46 €	26.248,20 €
	Formació	C1	23.756,68 €	*	*
	Immigració	C1	29.872,52 €	*	*
	Informàtica-TIC	C1	30.407,88 €	36.995,52 €	23.756,68 €
	Joventut	C1	27.510,21 €	28.356,92 €	26.140,47 €
	Manteniment d'instal·lacions	C1	26.708,58 €	*	*
	Medi Ambient	C1	29.231,97 €	30.232,44 €	28.054,62 €
	Oficina d'Atenció Ciutadana	C1	33.420,51 €	*	*
	Participació ciutadana	C1	26.818,67 €	*	*
	Promoció-dinamització econòm...	C1	25.795,01 €	27.833,33 €	23.756,68 €
	Ràdio local	C1	22.893,58 €	26.453,16 €	18.985,72 €
	Recursos humans	C1	30.321,46 €	31.463,72 €	29.663,33 €
	Redacció	C1	30.084,20 €	*	*
	Salut pública i consum	C1	29.497,24 €	*	*
	Serveis Centrals o Interns	C1	31.463,72 €	*	*
	Serveis econòmics	C1	33.110,46 €	35.989,14 €	31.463,72 €
	Serveis jurídics	C1	29.663,33 €	*	*
	Serveis socials	C1	26.440,24 €	*	*
	Serveis Territorials / Urbanisme	C1	31.463,72 €	*	*
	Turisme	C1	27.833,33 €	*	*
	Tècnic/a d'administració general	Serveis Centrals o Interns	A1	45.041,66 €	48.538,90 €
Serveis jurídics		A1	47.152,72 €	58.459,82 €	39.676,84 €
Serveis Personals		A1	46.282,14 €	*	*
Serveis Territorials / Urbanisme		A1	47.410,52 €	48.538,90 €	46.282,14 €
Tècnic/a de gestió	Compres i contractació	A2	34.045,60 €	*	*
	Turisme	A2	30.856,60 €	*	*
Tècnic/a mitjà/na	Arxiu	A2	35.373,31 €	37.207,26 €	33.322,35 €
	Comerç	A2	32.910,58 €	34.752,02 €	31.069,14 €
	Compres i contractació	A2	30.971,25 €	*	*
	Comunicació / Premsa	A2	32.960,63 €	36.137,84 €	30.568,00 €
	Comunicació digital / Xarxes s...	A2	31.739,70 €	*	*
	Cooperació i Solidaritat	A2	36.137,62 €	*	*
	Cultura	A2	34.351,69 €	43.677,84 €	29.444,89 €
	Educació / Ensenyament	A2	33.091,98 €	38.668,70 €	29.444,89 €
	Esports	A2	32.278,65 €	36.137,84 €	28.812,66 €
	Igualtat	A2	25.404,52 €	*	*
	Immigració	A2	36.256,28 €	36.295,30 €	36.229,70 €
	Informàtica-TIC	A2	34.607,58 €	38.853,57 €	29.444,00 €
	Joventut	A2	32.100,68 €	36.243,84 €	27.242,04 €
	Medi Ambient	A2	33.965,67 €	39.206,83 €	29.444,00 €
	Museu municipal	A2	31.373,71 €	31.655,07 €	31.069,14 €
	Ocupació	A2	31.574,57 €	*	*
	Oficina local d'habitatge	A2	36.312,40 €	*	*
	Promoció-dinamització econòm...	A2	34.362,82 €	46.442,88 €	28.650,24 €
	Ràdio local	A2	31.515,30 €	*	*

## Tractament de les dades del/de l' Maresme

(2023)

Llocs de treball	Àmbit	Grup/ subgrup	Mitjana de retribució	Màxima de retribució	Mínima de retribució
Tècnic/a mitjà/na	Recursos humans	A2	36.592,18 €	41.216,24 €	30.704,00 €
	Salut pública i consum	A2	35.167,84 €	36.511,84 €	32.715,87 €
	Serveis Centrals o Interns	A2	33.230,21 €	35.660,86 €	30.799,56 €
	Serveis econòmics	A2	35.286,18 €	46.461,76 €	30.704,00 €
	Serveis jurídics	A2	31.694,55 €	34.045,60 €	29.444,00 €
	Serveis Personals	A2	36.243,84 €	*	*
	Serveis Territorials / Urbanisme	A2	35.442,16 €	38.708,28 €	32.176,04 €
	Transport escolar o adaptat	A2	34.774,64 €	*	*
	Turisme	A2	30.959,99 €	34.080,98 €	28.315,48 €
	Via pública	A2	38.783,22 €	*	*
Tècnic/a superior	Comptabilitat	A1	49.689,40 €	*	*
	Comunicació / Premsa	A1	34.921,13 €	36.025,43 €	33.816,84 €
	Cultura	A1	35.333,11 €	*	*
	Immigració	A1	42.659,38 €	*	*
	Medi Ambient	A1	40.645,86 €	43.153,58 €	28.343,25 €
	Ocupació	A1	39.864,01 €	*	*
	Oficina local d'habitatge	A1	42.659,38 €	*	*
	Promoció-dinamització econòm...	A1	40.188,73 €	42.642,26 €	35.333,11 €
	Recursos humans	A1	41.681,28 €	42.642,26 €	40.711,98 €
	Serveis Centrals o Interns	A1	42.565,16 €	42.590,82 €	42.539,50 €
	Serveis econòmics	A1	45.915,60 €	49.775,08 €	41.689,59 €
	Serveis jurídics	A1	47.917,21 €	49.450,71 €	46.878,13 €
	Serveis Personals	A1	42.590,82 €	*	*
	Serveis socials	A1	42.659,38 €	*	*
Tècnic/a superior de suport jurídic	Serveis Centrals o Interns	A1	42.590,82 €	*	*
	Serveis jurídics	A1	50.433,41 €	52.495,34 €	47.305,78 €
Telefonista / recepcionista	Oficina d'Atenció Ciutadana	AP	20.650,72 €	*	*
	Serveis socials	AP	21.220,56 €	*	*
Treballador/a familiar	Serveis socials	C1	25.836,66 €	*	*
		C2	23.540,51 €	25.724,20 €	21.388,00 €
		AP	24.270,89 €	24.935,38 €	23.606,40 €
Treballador/a social	Serveis socials	A2	33.971,67 €	37.629,34 €	26.726,36 €
		A1	47.931,89 €	61.956,10 €	34.391,72 €
Tresorer/a		A2	46.098,32 €	*	*
		C1	40.659,30 €	*	*
		C2	34.065,57 €	*	*
		AP	24.774,92 €	*	*
Vigilant	Mobilitat	AP	24.774,92 €	*	*
	Vigilància local	AP	26.216,60 €	*	*
Vigilant de recintes i accessos	Cementiri	AP	15.267,52 €	*	*
	Mercat municipal	AP	26.903,10 €	*	*
	Mobilitat	AP	17.213,99 €	*	*
	Museu municipal	AP	19.685,19 €	*	*
	Patronats, OA, etc.	AP	26.186,07 €	*	*
Xofer	Serveis Centrals o Interns	C1	29.408,84 €	*	*
Zelador/a de via pública	Medi Ambient	AP	19.655,06 €	*	*

\* Lloc amb una única referència retributiva.

Les dades que es mostren a la taula són retribucions totals sense complements (SC), és a dir: sou base + complement de destinació + complement específic, en el cas del personal funcionari i sou base, complement de lloc i plus conveni, en el cas del personal laboral. En ambdós casos s'ha sumat el complement de productivitat només quan es tractava d'un complement vinculat al lloc i no al rendiment de la persona.

Les retribucions estan traspassades a la jornada estàndard per facilitar la comparació, excepte en els llocs de treball propis de Brigada i Policia ja que, per la naturalesa del lloc, la seva jornada ordinària sol ser superior.

# **Informe de dades retributives i organitzatives dels ens locals del/de l' Moianès**

(Dades 2023)

# Tractament de les dades del/de l' Moianès

(2023)

## INTRODUCCIÓ

Aquest document és un recull d'algunes de les principals dades retributives i organitzatives dels ens locals de la província de Barcelona extretes de l'Enquesta de Retribucions i en la qual participen tant ajuntaments com consells comarcals. Es tracta d'una enquesta que la Diputació de Barcelona duu a terme periòdicament des de fa més de 20 anys.

Els gràfics, les taules i els indicadors que es mostren, així com molts d'altres, es poden consultar de manera interactiva a l'Espai de Dades Retributives (Portal Infodades) al qual hi tenen accés exclusiu els ens participants.



El document es divideix en tres parts:



1. Dades descriptives: en primer lloc es presenten les dades descriptives que inclouen tant la població, com els pressupostos i les plantilles.



2. Dades de llocs de treball genèrics: taula de retribucions per a llocs de treball genèrics, és a dir, sense especificar l'àmbit de referència.



3. Dades de llocs de treball específics: en tercer lloc es mostra la taula de retribucions amb els mateixos paràmetres retributius de mitjana, màxim i mínim però per als llocs de treball específics, indicant tant grup de classificació com àmbit de referència....



## **1. Dades descriptives dels ens locals del/de l' Moianès**

## **Ens locals que s'inclouen en la comarca del/de l'Moianès**

Ajuntament de Calders  
Ajuntament de Castellcir  
Ajuntament de Castellterçol  
Ajuntament de Collsuspina  
Ajuntament de Granera  
Ajuntament de l'Estany  
Ajuntament de Moià  
Ajuntament de Monistrol de Calders  
Ajuntament de Sant Quirze Safaja  
Ajuntament de Santa Maria d'Oló  
Consell Comarcal del Moianès

## Tractament de les dades del/de l' Moianès

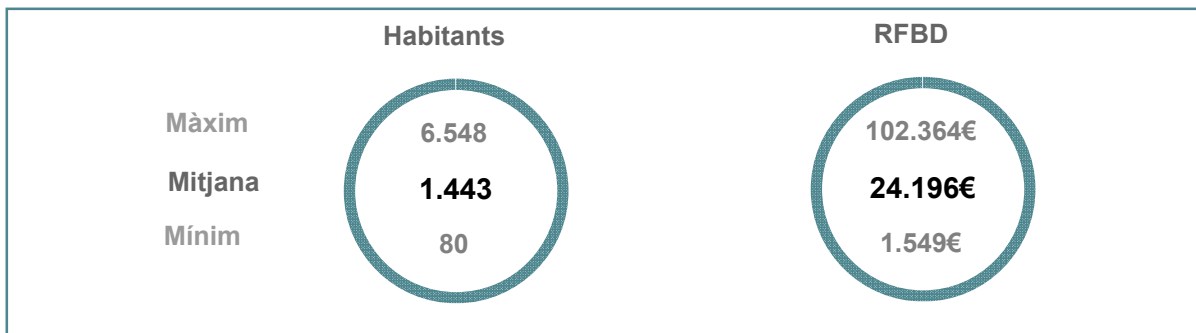
(2023)

Les dades són de l'any 2023 amb una participació total, en el cas de la comarca del/de l' Moianès del: 90,91% el que suposa un total de 10 ens que han aportat dades de 189 posicions (llocs de treball amb o sense ocupant).

### Variables que conformen els grups



En el quadre inferior es mostra la mitjana així com els valors màxim i mínim de les variables població i de la Renda Familiar Bruta Disponible\*. Les dades inclouen tant els municipis dels ens participants com no participants.

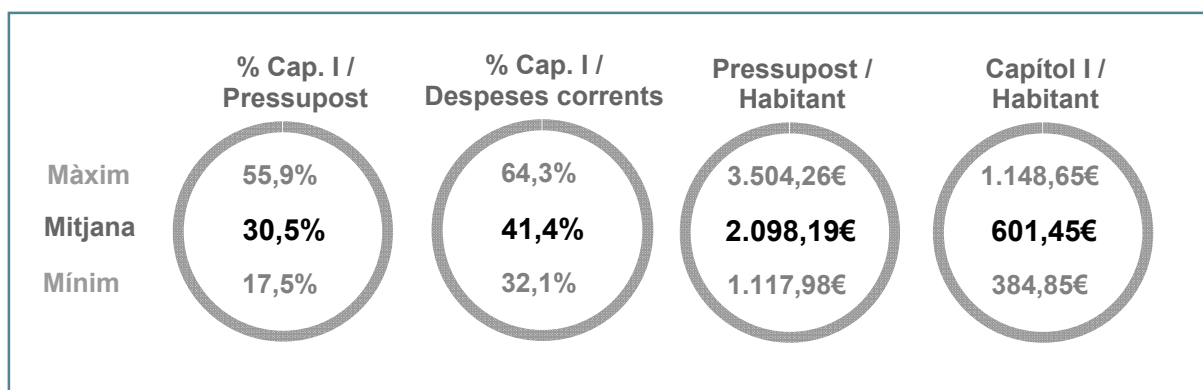


### Dades de pressupost



El pressupost, i més si els relacionem amb la població, és un indicador fonamental en les administracions locals. Tenint en compte els ens de la comarca del/de l' Moianès la mitjana de pressupost total és de: 2.871.711,78€.

En els indicadors inferiors es mostra quina part del pressupost dediquen els ens al Capítol I així com la proporció que suposa respecte de la població.



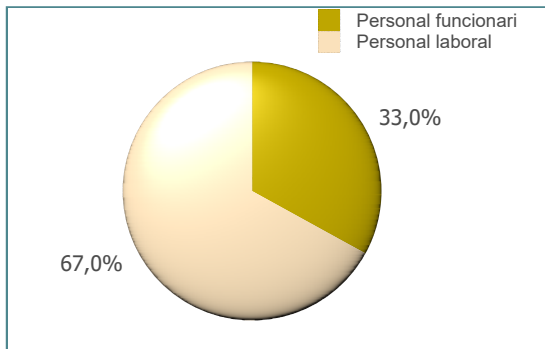

\* La població és la de l'any 2023. La Renda Familiar Bruta Disponible en milers d'euros correspon a l'any 2022

# Tractament de les dades del/de l' Moianès (2023)

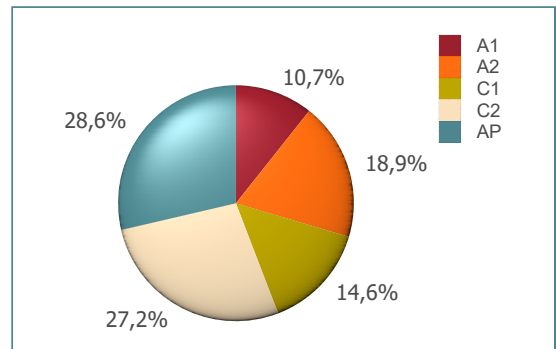
## Descripció de les plantilles



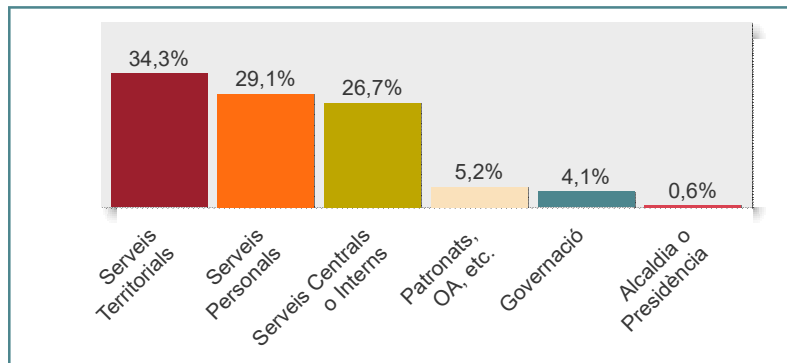
La mitjana de places de la comarca és de: 07 places. Al gràfic 1 es pot veure com es distribueixen aquestes places segons el tipus. Els indicadors inferiors mostren la proporció de la plantilla general segons la població així com el cas específic de les plantilles de policies i vigilants.



Gràfic 1. Proporció de les plantilles segons el tipus de places



Gràfic 2. Distribució de les places segons els grup de classificació



Gràfic 3. Distribució de les plantilles entre les grans àrees organitzatives

Grup	Personal funcionari	Personal laboral
A1	82%	18%
A2	50%	50%
C1	83%	17%
C2	65%	35%
AP	0%	100%

Taula 1. Proporció del tipus de personal entre els grups de classificació



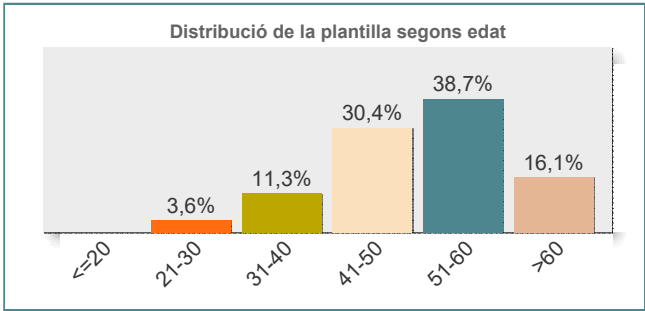
# Tractament de les dades del/de l' Moianès (2023)

## Dades d'edat i gènere

Pel que fa a l'edat de les plantilles de la comarca del/de l' Moianès l'edat mitjana és de: 50,2 anys.  
Si es diferencia per gènere, l'edat mitjana dels empleats és de: 49,5 anys mentre que la de les empleades és de: 50,6 anys.

L'Índex d'envelliment de les plantilles en aquest cas és de:

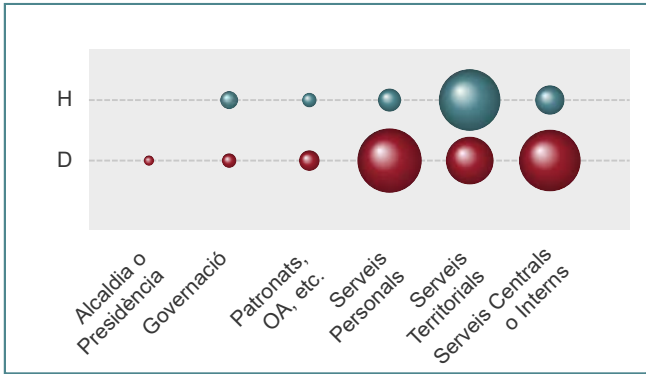
**322**



Gràfic 4. Distribució de la plantilla segons l'edat

L'índex d'envelliment és un índex assimilat a l'índex d'envelliment de la població. En aquest cas, l'índex posa de manifest el pes de la plantilla de majors de 55 respecte de la plantilla de menys de 35.  
S'ha d'interpretar de la següent manera:  
<100: baix, hi ha més plantilla per sota dels 35 anys,  
=100: equilibrat, majors de 55 i menors de 35 tenen el mateix pes,  
>100: alt, les persones majors de 55 són més que les de menys de 35.  
Quant més s'allunyi del valor 100, més pes té la plantilla de >55 i, per tant, és un plantilla més envellida.

Del total de les plantilles hi ha un percentatge d'homes del: 35,7% i les dones suposen un 64,3%. El gràfic 5 mostra la distribució d'homes i dones entre les grans àrees de l'organització. El tamany dels cercles és proporcional al número de persones.



Gràfic 5. Distribució de gènere en les grans àrees

Grup	Homes	Dones
A1	50,0%	50,0%
A2	17,6%	82,4%
C1	10,7%	89,3%
C2	34,3%	65,7%
AP	56,6%	43,4%

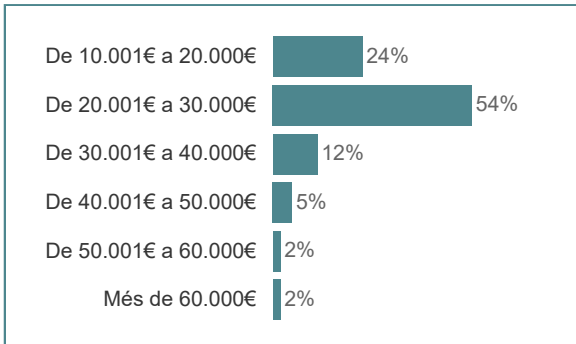
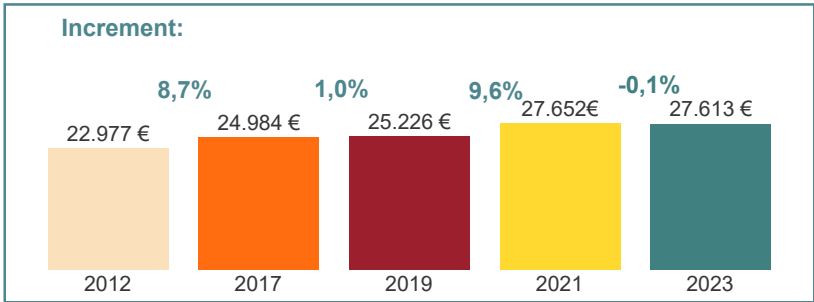
Taula 2. Distribució de gènere segons el grup de classificació

# Tractament de les dades del/de l' Moianès (2023)

## Dades retributives globals



En aquesta pàgina es poden veure alguns dels indicadors retributius dels ens, en aquest cas, de la comarca del/de l' Moianès  
En la plataforma de dades es poden consultar tots aquests indicadors i altres segons àrees, àmbits, gènere, any, etc.



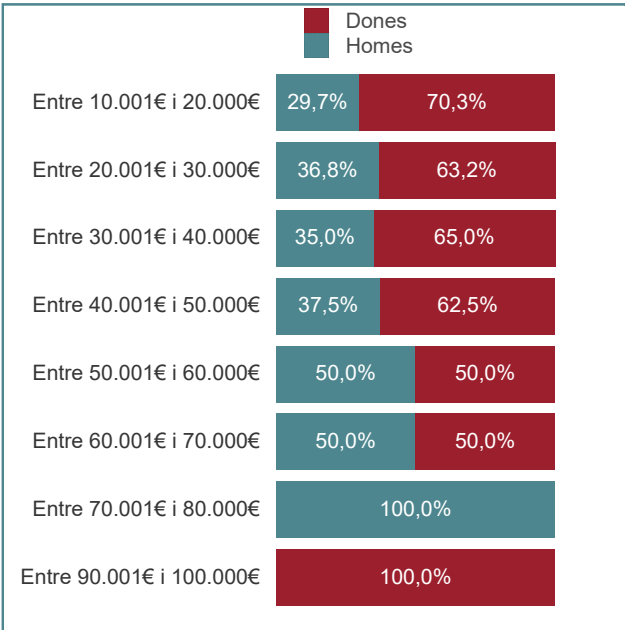
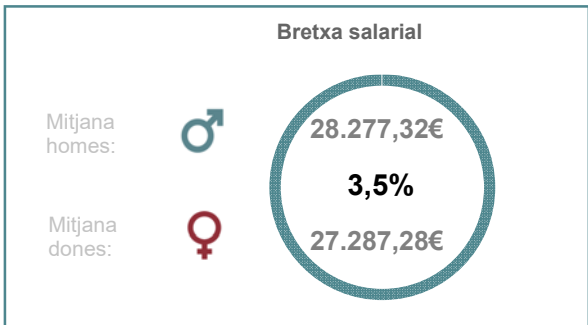
Gràfic 6. Evolució de les retribucions

En el gràfic 7 es pot veure quin és el tram salarial més freqüent i on es concentra el gruix d'empleats i empleades a nivell salarial. S'ha de tenir en compte que aquests salaris són dels llocs de treball i en cap cas incorporen conceptes vinculats a la persona.

Gràfic 7. Distribució dels empleats i empleades segons tram retributiu



Es mostren també de manera agregada algunes dades de gènere com són, per una banda, la bretxa salarial existent tenint en compte les dades del conjunt dels ens i, per altra, la distribució d'homes i dones en els trams salarials.



Gràfic 8. Distribució de gènere per trams salarials



## **2. Dades de retribucions de llocs de treball genèrics**

## Tractament de les dades del/de l' Moianès

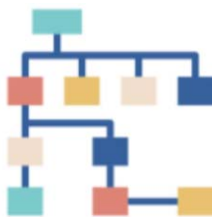
(2023)

Llocs de treball	Grup/ subgrup	Mitjana de retribució	Màxima de retribució	Mínima de retribució
Administratiu/va	C1	28.453,67 €	30.917,50 €	25.478,95 €
Agent de Policia Local	C1-C2	34.549,57 €	35.951,82 €	32.523,14 €
Arquitecte/a	A1	45.816,55 €	54.742,58 €	40.994,22 €
Auxiliar	AP	22.620,96 €	26.327,54 €	16.763,65 €
Auxiliar administratiu/va	C2	21.991,23 €	27.860,14 €	15.789,76 €
Auxiliar tècnic/a	C2	26.976,50 €	29.332,88 €	24.620,11 €
Bibliotecari/ària	A2	21.254,00 €	*	*
Cap d'unitat administrativa	C1	35.092,66 €	44.434,32 €	25.751,00 €
Caporal/a - cap de la policia local	C1-C2	45.880,64 €	*	*
Conductor/a	AP	23.359,20 €	25.954,58 €	20.763,82 €
Conserge d'escola	AP	18.968,32 €	*	*
Coordinador/a	C2	23.492,36 €	*	*
Dinamitzador/a sociocultural	A2	24.309,80 €	*	*
Director/a	A1	46.422,38 €	*	*
	A2	31.505,14 €	35.259,50 €	24.603,50 €
Educador/a	C1	21.073,45 €	22.851,30 €	17.873,94 €
Educador/a social	A2	28.073,23 €	28.964,08 €	27.182,37 €
Encarregat/ada	AP	28.456,38 €	*	*
Encarregat/ada de Brigada	C2	26.924,44 €	30.689,58 €	23.159,30 €
Enginyer/a tècnic/a	A2	43.797,97 €	*	*
Interventor/a	A1	68.059,86 €	*	*
Mestre/a	A2	24.905,68 €	29.140,92 €	20.819,94 €
Monitor/a	AP	21.544,52 €	25.255,55 €	17.833,49 €
Notificador/a	AP	18.750,55 €	19.497,46 €	18.003,64 €
Oficial/a 1a.	C2	22.264,55 €	24.541,02 €	21.071,60 €
	AP	25.360,90 €	*	*
Oficial/a 1a. polivalent	C2	27.091,26 €	*	*
	AP	20.223,38 €	*	*
Oficial/a 2a.	AP	20.223,24 €	*	*
Operari/ària	AP	19.403,02 €	24.640,62 €	15.806,10 €
Operari/ària polivalent	AP	19.280,90 €	25.509,46 €	16.019,60 €
Ordenança	AP	18.626,24 €	19.050,46 €	17.859,81 €
Professor/a	A2	26.454,55 €	33.823,01 €	24.874,29 €
Recepcionista	AP	18.407,98 €	22.088,68 €	14.727,27 €
Secretari/ària	A1	73.594,18 €	*	*
Secretari/ària-interventor/a	A1	56.183,47 €	95.251,00 €	37.993,44 €
Tècnic/a auxiliar	C1	22.204,92 €	23.406,16 €	21.146,00 €
Tècnic/a d'administració general	A1	48.230,17 €	55.903,66 €	36.248,00 €
Tècnic/a de gestió	A2	29.546,44 €	36.287,12 €	22.805,76 €
Tècnic/a mitjà/na	A2	30.590,44 €	36.877,44 €	22.704,16 €
Tècnic/a superior	A1	37.651,76 €	*	*
Treballador/a familiar	AP	19.278,73 €	19.900,58 €	18.656,87 €
Treballador/a social	A2	28.964,08 €	*	*
Tresorer/a	A1	40.402,18 €	*	*
Vigilant	AP	19.500,56 €	23.379,36 €	15.621,76 €

\* Lloc amb una única referència retributiva.

Les dades que es mostren a la taula són retribucions totals sense complements (SC), és a dir: sou base + complement de destinació + complement específic, en el cas del personal funcionari i sou base, complement de lloc i plus conveni, en el cas del personal laboral. En ambdós casos s'ha sumat el complement de productivitat només quan es tractava d'un complement vinculat al lloc i no al rendiment de la persona.

Les retribucions estan traspassades a la jornada estàndard per facilitar la comparació, excepte en els llocs de treball propis de Brigada i Policia ja que, per la naturalesa del lloc, la seva jornada ordinària sol ser superior.



### **3. Dades de retribucions de llocs de treball específics**

## Tractament de les dades del/de l' Moianès

(2023)

Llocs de treball	Àmbit	Grup/ subgrup	Mitjana de retribució	Màxima de retribució	Mínima de retribució
Administratiu/va	Compres i contractació	C1	29.155,34 €	*	*
	Comptabilitat	C1	29.155,34 €	*	*
	Oficina d'Atenció Ciutadana	C1	29.155,34 €	*	*
	Polícia local	C1	30.917,50 €	*	*
	Protocol	C1	30.912,54 €	*	*
	Serveis Centrals o Interns	C1	27.328,80 €	29.144,76 €	25.478,95 €
Agent de Policia Local		C1-C2	34.549,57 €	35.951,82 €	32.523,14 €
Arquitecte/a	Serveis Territorials / Urbanisme	A1	45.816,55 €	54.742,58 €	40.994,22 €
Auxiliar	Cultura	AP	26.327,54 €	*	*
	Escola bressol	AP	16.763,65 €	*	*
	Serveis jurídics	AP	24.771,68 €	*	*
Auxiliar administratiu/va	Obres	C2	26.812,20 €	*	*
	Oficina d'Atenció Ciutadana	C2	20.533,01 €	22.485,84 €	18.580,18 €
	Participació ciutadana	C2	26.812,20 €	*	*
	Recursos humans	C2	26.812,20 €	*	*
	Serveis Centrals o Interns	C2	21.617,62 €	27.860,14 €	15.789,76 €
	Serveis econòmics	C2	26.812,20 €	*	*
	Serveis jurídics	C2	26.812,20 €	*	*
	Serveis socials	C2	26.812,20 €	*	*
	Serveis Territorials / Urbanisme	C2	25.317,54 €	26.812,20 €	23.822,88 €
Auxiliar tècnic/a	Informàtica-TIC	C2	29.332,88 €	*	*
	Museu municipal	C2	24.620,11 €	*	*
Bibliotecari/ària	Biblioteca	A2	21.254,00 €	*	*
Cap d'unitat administrativa	Serveis Centrals o Interns	C1	35.092,66 €	44.434,32 €	25.751,00 €
Caporal/a - cap de la policia local		C1-C2	45.880,64 €	*	*
Conductor/a	Neteja viària	AP	23.359,20 €	25.954,58 €	20.763,82 €
Conserge d'escola	Educació / Ensenyament	AP	18.968,32 €	*	*
Coordenador/a	Casal o Centre cívic	C2	23.492,36 €	*	*
Dinamitzador/a sociocultural	Serveis Personals	A2	24.309,80 €	*	*
	Biblioteca	A2	33.486,78 €	*	*
	Escola bressol	A2	29.593,15 €	34.738,86 €	24.603,50 €
	Esports	A2	35.259,50 €	*	*
Director/a	Museu municipal	A1	46.422,38 €	*	*
	Escola bressol	C1	21.073,45 €	22.851,30 €	17.873,94 €
Educador/a social	Serveis socials	A2	28.073,23 €	28.964,08 €	27.182,37 €
Encarregat/ada	Pintura	AP	28.456,38 €	*	*
Encarregat/ada de Brigada	Manteniment d'instal·lacions	C2	23.159,30 €	*	*
	Obres	C2	30.689,58 €	*	*
Enginyer/a tècnic/a	Serveis Territorials / Urbanisme	A2	43.797,97 €	*	*
Interventor/a		A1	68.059,86 €	*	*
Mestre/a	Escola bressol	A2	24.905,68 €	29.140,92 €	20.819,94 €
Monitor/a	Casal o Centre cívic	AP	17.833,49 €	*	*
	Escola bressol	AP	25.255,55 €	*	*
Notificador/a	Serveis Centrals o Interns	AP	18.750,55 €	19.497,46 €	18.003,64 €
	Brigada	C2	21.181,02 €	*	*
		AP	25.360,90 €	*	*
		C2	24.541,02 €	*	*
Oficial/a 1a.	Manteniment d'instal·lacions	C2	21.071,60 €	*	*
	Manteniment d'instal·lacions	C2	27.091,26 €	*	*
Oficial/a 1a. polivalent		AP	20.223,38 €	*	*
	Oficial/a 2a.	Brigada	AP	20.223,24 €	*
Operari/ària		Brigada	AP	19.570,53 €	22.428,68 €
	Jardineria	AP	21.752,10 €	*	*
	Neteja d'instal·lacions	AP	18.236,11 €	21.171,08 €	16.528,43 €
	Neteja viària	AP	20.106,96 €	22.480,42 €	17.733,50 €
	Obres	AP	21.752,10 €	*	*
	Via pública	AP	23.196,36 €	24.640,62 €	21.752,10 €
Operari/ària polivalent	Brigada	AP	22.292,33 €	25.509,46 €	19.075,20 €
	Centre d'acollida/atenció d'ani...	AP	16.019,60 €	*	*
	Esports	AP	16.519,34 €	*	*

## Tractament de les dades del/de l' Moianès

(2023)

Llocs de treball	Àmbit	Grup/ subgrup	Mitjana de retribució	Màxima de retribució	Mínima de retribució
Ordenança	Brigada	AP	18.626,24 €	19.050,46 €	17.859,81 €
Professor/a	Escola de música	A2	24.980,86 €	25.145,47 €	24.874,29 €
	Esports	A2	33.823,01 €	*	*
Recepcionista	Instal·lacions esportives	AP	14.727,27 €	*	*
	Museu municipal	AP	22.088,68 €	*	*
Secretari/ària		A1	73.594,18 €	*	*
Secretari/ària-interventor/a		A1	56.183,47 €	95.251,00 €	37.993,44 €
Tècnic/a auxiliar	Biblioteca	C1	23.406,16 €	*	*
	Cultura	C1	21.752,89 €	*	*
	Escola bressol	C1	21.146,00 €	*	*
	Museu municipal	C1	22.514,61 €	*	*
Tècnic/a d'administració general	Comptabilitat	A1	36.248,00 €	*	*
	Serveis Centrals o Interns	A1	52.538,86 €	*	*
	Serveis jurídics	A1	55.903,66 €	*	*
Tècnic/a de gestió	Compres i contractació	A2	36.287,12 €	*	*
	Serveis Centrals o Interns	A2	22.805,76 €	*	*
Tècnic/a mitjà/na	Cultura	A2	29.853,48 €	36.287,12 €	22.704,16 €
	Museu municipal	A2	25.350,81 €	*	*
	Recursos humans	A2	36.287,12 €	*	*
	Serveis Centrals o Interns	A2	31.540,67 €	31.540,74 €	31.540,60 €
	Serveis Territorials / Urbanisme	A2	36.582,28 €	36.877,44 €	36.287,12 €
Tècnic/a superior	Museu municipal	A1	37.651,76 €	*	*
Treballador/a familiar	Serveis socials	AP	19.278,73 €	19.900,58 €	18.656,87 €
Treballador/a social	Serveis socials	A2	28.964,08 €	*	*
Tresorer/a		A1	40.402,18 €	*	*
Vigilant	Vigilància local	AP	19.500,56 €	23.379,36 €	15.621,76 €

\* Lloc amb una única referència retributiva.

Les dades que es mostren a la taula són retribucions totals sense complements (SC), és a dir: sou base + complement de destinació + complement específic, en el cas del personal funcionari i sou base, complement de lloc i plus conveni, en el cas del personal laboral. En ambdós casos s'ha sumat el complement de productivitat només quan es tractava d'un complement vinculat al lloc i no al rendiment de la persona.

Les retribucions estan traspassades a la jornada estàndard per facilitar la comparació, excepte en els llocs de treball propis de Brigada i Policia ja que, per la naturalesa del lloc, la seva jornada ordinària sol ser superior.

# **Informe de dades retributives i organitzatives dels ens locals del/de l' Osona**

(Dades 2023)



## INTRODUCCIÓ

Aquest document és un recull d'algunes de les principals dades retributives i organitzatives dels ens locals de la província de Barcelona extretes de l'Enquesta de Retribucions i en la qual participen tant ajuntaments com consells comarcals. Es tracta d'una enquesta que la Diputació de Barcelona duu a terme periòdicament des de fa més de 20 anys.

Els gràfics, les taules i els indicadors que es mostren, així com molts d'altres, es poden consultar de manera interactiva a l'Espai de Dades Retributives (Portal Infodades) al qual hi tenen accés exclusiu els ens participants.



El document es divideix en tres parts:



1. Dades descriptives: en primer lloc es presenten les dades descriptives que inclouen tant la població, com els pressupostos i les plantilles.



2. Dades de llocs de treball genèrics: taula de retribucions per a llocs de treball genèrics, és a dir, sense especificar l'àmbit de referència.



3. Dades de llocs de treball específics: en tercer lloc es mostra la taula de retribucions amb els mateixos paràmetres retributius de mitjana, màxim i mínim però per als llocs de treball específics, indicant tant grup de classificació com àmbit de referència....



## **1. Dades descriptives dels ens locals del/de l' Osona**

## Ens locals que s'inclouen en la comarca del/de l'Osona

Ajuntament d'Alpens  
Ajuntament d'Olost  
Ajuntament d'Orís  
Ajuntament d'Oristà  
Ajuntament de Balenyà  
Ajuntament de Calldetenes  
Ajuntament de Centelles  
Ajuntament de Folgueroles  
Ajuntament de Gurb  
Ajuntament de l'Esquirol  
Ajuntament de les Masies de Roda  
Ajuntament de les Masies de Voltregà  
Ajuntament de Lluçà  
Ajuntament de Malla  
Ajuntament de Manlleu  
Ajuntament de Montesquiu  
Ajuntament de Muntanyola  
Ajuntament de Perafita  
Ajuntament de Prats de Lluçanès  
Ajuntament de Roda de Ter  
Ajuntament de Rupit i Pruit  
Ajuntament de Sant Agustí de Lluçanès  
Ajuntament de Sant Bartomeu del Grau  
Ajuntament de Sant Boi de Lluçanès  
Ajuntament de Sant Hipòlit de Voltregà  
Ajuntament de Sant Julià de Vilatorrada  
Ajuntament de Sant Martí d'Albars  
Ajuntament de Sant Martí de Centelles  
Ajuntament de Sant Pere de Torelló  
Ajuntament de Sant Quirze de Besora  
Ajuntament de Sant Sadurní d'Osormort  
Ajuntament de Sant Vicenç de Torelló  
Ajuntament de Santa Cecília de Voltregà  
Ajuntament de Santa Eugènia de Berga  
Ajuntament de Santa Eulàlia de Riuprimer  
Ajuntament de Santa Maria de Besora  
Ajuntament de Seva  
Ajuntament de Sobremunt  
Ajuntament de Sora  
Ajuntament de Taradell  
Ajuntament de Tavèrnoles  
Ajuntament de Tavertet  
Ajuntament de Tona  
Ajuntament de Torelló  
Ajuntament de Vic  
Ajuntament de Vilanova de Sau  
Ajuntament del Brull  
Consell Comarcal d'Osona

## Tractament de les dades del/de l' Osona

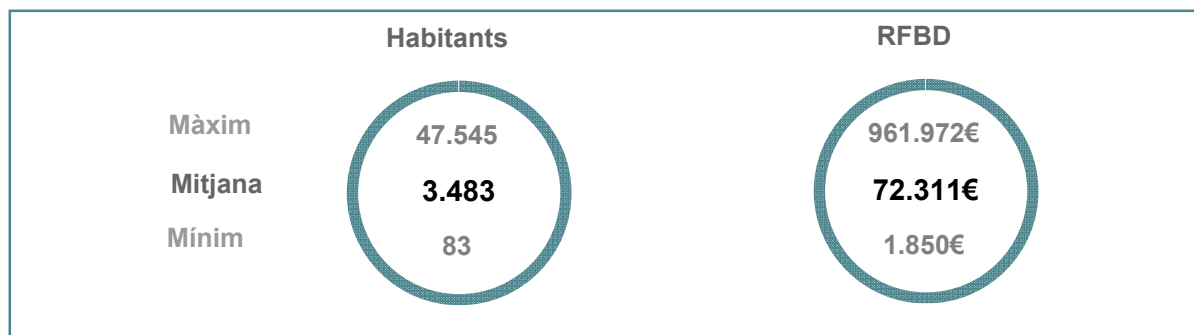
(2023)

Les dades són de l'any 2023 amb una participació total, en el cas de la comarca del/de l' Osona del: 89,58% el que suposa un total de 43 ens que han aportat dades de 1.312 posicions (llocs de treball amb o sense ocupant).

### Variables que conformen els grups



En el quadre inferior es mostra la mitjana així com els valors màxim i mínim de les variables població i de la Renda Familiar Bruta Disponible\*. Les dades inclouen tant els municipis dels ens participants com no participants.

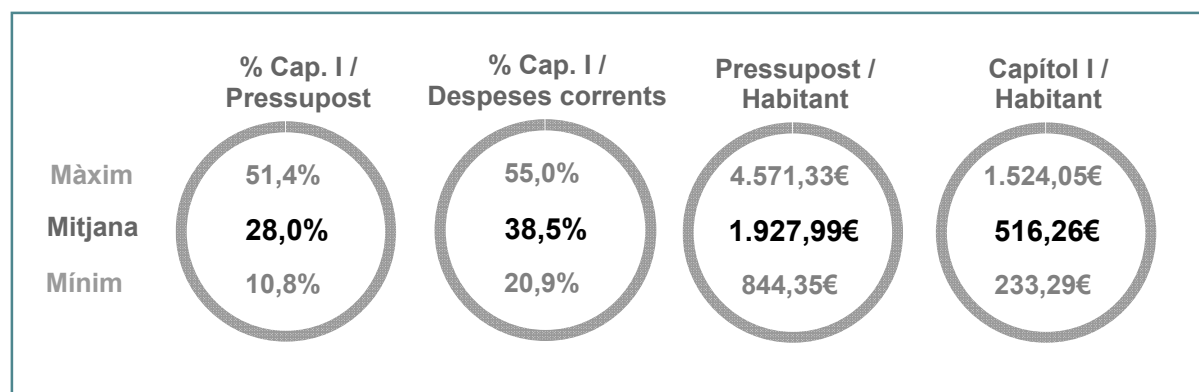


### Dades de pressupost



El pressupost, i més si els relacionem amb la població, és un indicador fonamental en les administracions locals. Tenint en compte els ens de la comarca del/de l' Osona la mitjana de pressupost total és de: 5.030.780,82€.

En els indicadors inferiors es mostra quina part del pressupost dediquen els ens al Capítol I així com la proporció que suposa respecte de la població.



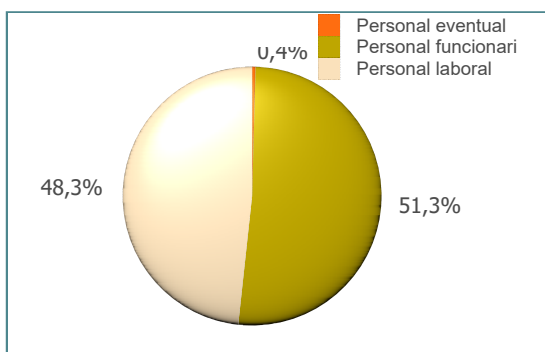

\* La població és la de l'any 2023. La Renda Familiar Bruta Disponible en milers d'euros correspon a l'any 2022

# Tractament de les dades del/de l' Osona (2023)

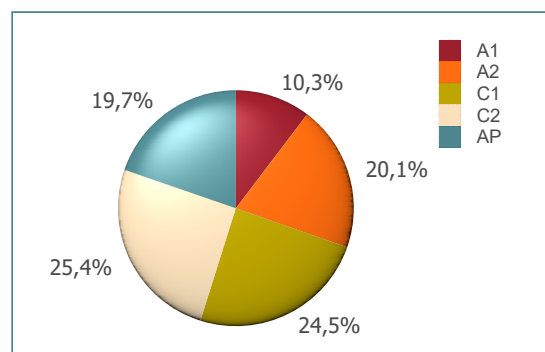
## Descripció de les plantilles



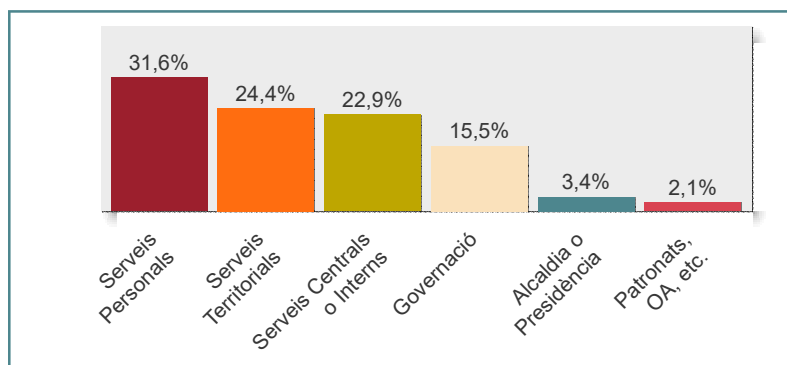
La mitjana de places de la comarca és de: 20 places. Al gràfic 1 es pot veure com es distribueixen aquestes places segons el tipus. Els indicadors inferiors mostren la proporció de la plantilla general segons la població així com el cas específic de les plantilles de policies i vigilants.



Gràfic 1. Proporció de les plantilles segons el tipus de places



Gràfic 2. Distribució de les places segons els grup de classificació



Gràfic 3. Distribució de les plantilles entre les grans àrees organitzatives

Grup	Personal funcionari	Personal laboral
A1	94%	6%
A2	46%	54%
C1	74%	26%
C2	60%	40%
AP	20%	80%

Taula 1. Proporció del tipus de personal entre els grups de classificació

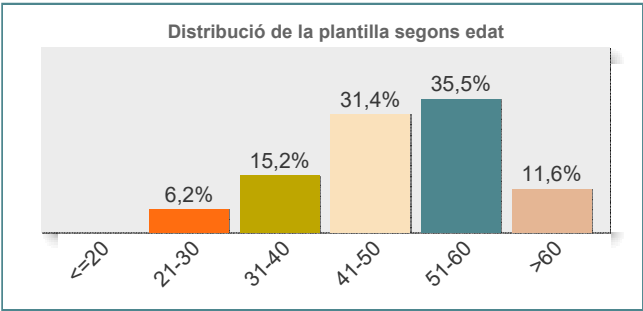
# Tractament de les dades del/de l' Osona (2023)

## Dades d'edat i gènere

Pel que fa a l'edat de les plantilles de la comarca del/de l' Osona l'edat mitjana és de: 50,6 anys.  
Si es diferencia per gènere, l'edat mitjana dels empleats és de: 53,2 anys mentre que la de les empleades és de: 48,7 anys.

L'Índex d'envelliment de les plantilles en aquest cas és de:

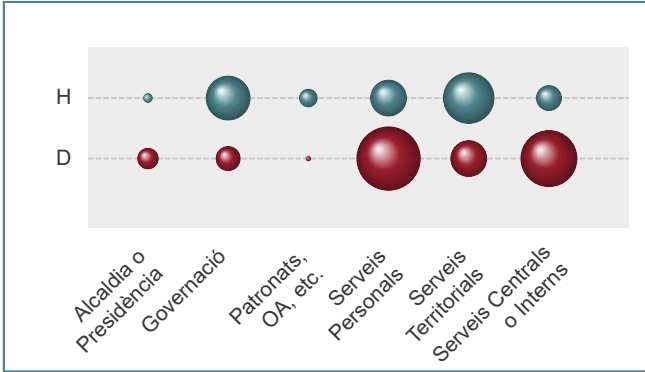
**283**



Gràfic 4. Distribució de la plantilla segons l'edat

L'índex d'envelliment és un índex assimilat a l'índex d'envelliment de la població. En aquest cas, l'índex posa de manifest el pes de la plantilla de majors de 55 respecte de la plantilla de menys de 35.  
S'ha d'interpretar de la següent manera:  
<100: baix, hi ha més plantilla per sota dels 35 anys,  
=100: equilibrat, majors de 55 i menors de 35 tenen el mateix pes,  
>100: alt, les persones majors de 55 són més que les de menys de 35 anys.  
Quant més s'allunyi del valor 100, més pes té la plantilla de >55 i, per tant, és un plantilla més envellida.

Del total de les plantilles hi ha un percentatge d'homes del: 41,9% i les dones suposen un 58,1%. El gràfic 5 mostra la distribució d'homes i dones entre les grans àrees de l'organització. El tamany dels cercles és proporcional al número de persones.



Gràfic 5. Distribució de gènere en les grans àrees

Grup	Homes	Dones
A1	44,6%	55,4%
A2	26,3%	73,7%
C1	38,8%	61,2%
C2	37,9%	62,1%
AP	65,0%	35,0%

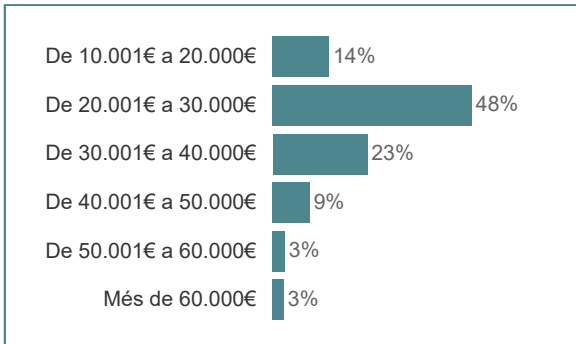
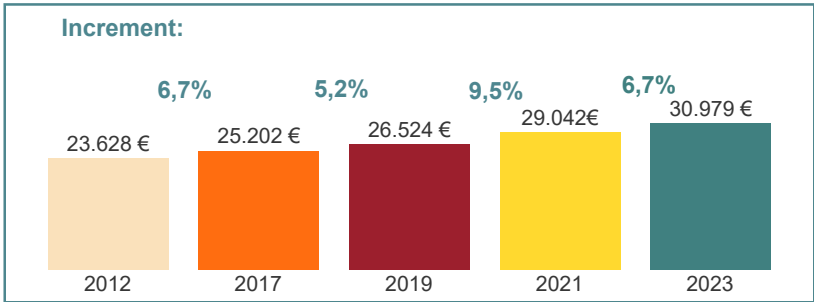
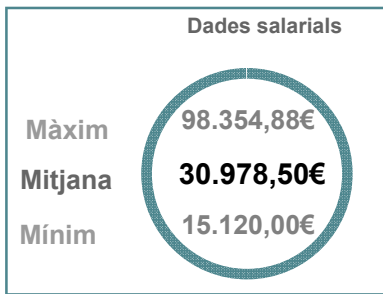
Taula 2. Distribució de gènere segons el grup de classificació

# Tractament de les dades del/de l' Osona (2023)

## Dades retributives globals



En aquesta pàgina es poden veure alguns dels indicadors retributius dels ens, en aquest cas, de la comarca del/de l' Osona  
En la plataforma de dades es poden consultar tots aquests indicadors i altres segons àrees, àmbits, gènere, any, etc.



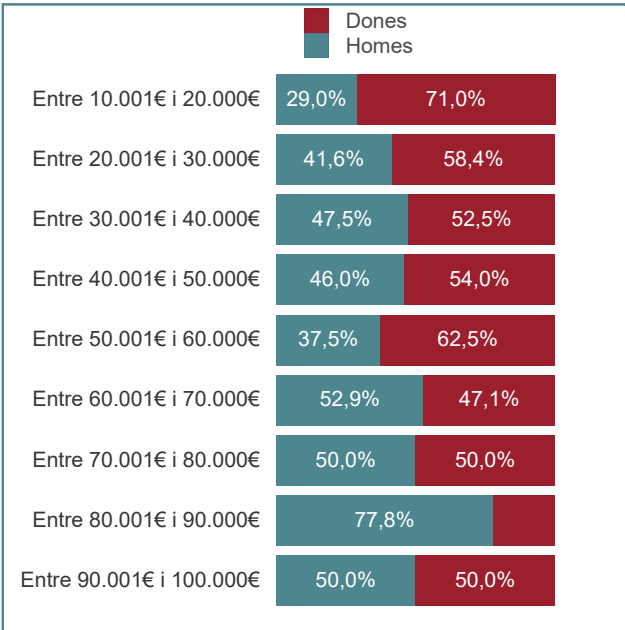
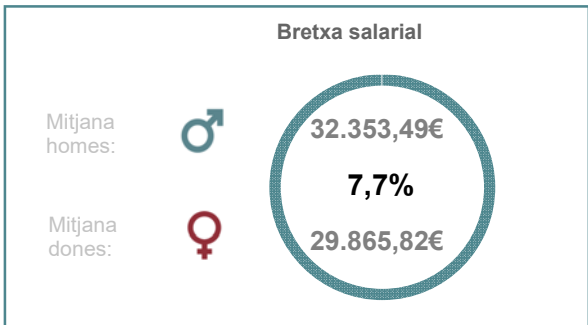
Gràfic 6. Evolució de les retribucions

En el gràfic 7 es pot veure quin és el tram salarial més freqüent i on es concentra el gruix d'empleats i empleades a nivell salarial. S'ha de tenir en compte que aquests salaris són dels llocs de treball i en cap cas incorporen conceptes vinculats a la persona.

Gràfic 7. Distribució dels empleats i empleades segons tram retributiu



Es mostren també de manera agregada algunes dades de gènere com són, per una banda, la bretxa salarial existent tenint en compte les dades del conjunt dels ens i, per altra, la distribució d'homes i dones en els trams salarials.



Gràfic 8. Distribució de gènere per trams salarials



## 2. Dades de retribucions de llocs de treball genèrics



# Tractament de les dades del/de l' Osona

(2023)

Llocs de treball	Grup/ subgrup	Mitjana de retribució	Màxima de retribució	Mínima de retribució
Administratiu/va	C1	26.832,77 €	35.813,28 €	18.590,74 €
Agent cívica	C2	24.645,37 €	29.667,18 €	19.623,56 €
Agent d'OAC	C1	29.924,34 €	30.438,74 €	29.409,94 €
Agent de Policia Local	C1-C2	29.944,43 €	38.669,02 €	22.937,96 €
Agent especial Policia local	C1-C2	40.469,40 €	*	*
AODL	A2	36.968,70 €	*	*
Arqueòleg/òloga	A1	43.787,48 €	*	*
Arquitecte/a	A1	55.675,60 €	89.925,00 €	39.821,52 €
Arquitecte/a tècnica/a	A2	40.654,93 €	62.420,79 €	29.033,20 €
Arxiver/a	A1	33.168,48 €	*	*
Assessor/a	A1	49.685,82 €	*	*
	A2	45.634,34 €	*	*
Auxiliar	C2	24.035,64 €	*	*
	AP	20.382,00 €	24.707,56 €	18.069,94 €
Auxiliar administratiu/va	C2	23.748,23 €	42.017,46 €	15.838,80 €
Auxiliar de clínica o geriatría	C2	19.838,41 €	*	*
Auxiliar de gestió	C2	16.302,12 €	*	*
Auxiliar de grua	C2	29.924,37 €	*	*
Auxiliar educador/a	C2	18.447,87 €	20.533,68 €	15.254,68 €
	AP	23.054,94 €	*	*
Auxiliar tècnica/a	C2	23.867,56 €	29.912,15 €	16.834,69 €
Bibliotecari/ària	A2	28.909,94 €	*	*
Cap d'oficina	C1	28.424,15 €	32.517,46 €	24.330,84 €
	A2	44.835,08 €	*	*
Cap d'unitat administrativa	C1	33.854,98 €	43.727,76 €	27.554,54 €
	C2	32.450,26 €	33.897,11 €	31.011,34 €
Cap d'unitat tècnica	A2	48.699,85 €	*	*
Cap de colla	C2	29.346,39 €	33.737,84 €	26.201,06 €
	AP	28.709,07 €	28.790,70 €	28.627,44 €
Cap de grup / unitat	C2	25.698,66 €	*	*
Cap de servei	A1	52.863,93 €	67.734,63 €	42.828,32 €
	A2	45.318,80 €	57.187,53 €	29.665,38 €
Cap de Vigilància local	AP	32.431,54 €	37.498,29 €	27.635,18 €
Cap tècnica/a de Brigada	A2	42.725,84 €	49.985,84 €	40.500,80 €
Caporal especial Policia local	C1-C2	46.804,04 €	47.335,79 €	46.272,29 €
Caporal/a	C1-C2	37.144,60 €	46.805,18 €	27.023,00 €
	C1	27.354,52 €	*	*
Conductor/a	AP	21.805,82 €	*	*
	C2	20.614,86 €	*	*
Conserge	AP	21.192,51 €	27.095,24 €	16.396,32 €
Conserge d'escola	C2	20.614,86 €	*	*
	AP	19.039,69 €	20.521,22 €	17.811,26 €
Coordinador/a	A1	58.023,66 €	60.931,90 €	54.217,72 €
	A2	46.698,84 €	*	*
	C1	34.733,38 €	*	*
Cuiner/a	C2	17.788,94 €	*	*
	AP	20.781,53 €	22.456,68 €	17.800,36 €
Delineant	C1	27.787,18 €	30.953,12 €	25.888,96 €
	A2	28.793,48 €	29.947,04 €	27.639,92 €
Dinamitzador/a	C1	28.704,18 €	30.953,12 €	26.455,24 €
	C2	16.102,33 €	*	*
Dinamitzador/a sociocultural	C2	19.799,74 €	*	*
	A1	43.591,04 €	44.567,38 €	42.614,70 €
Director/a	A2	30.934,85 €	41.500,54 €	25.048,66 €
	C1	23.741,00 €	26.225,56 €	20.205,92 €
Director/a o Cap d'àrea	A1	45.668,76 €	*	*
Educador/a	C1	22.030,75 €	30.438,74 €	15.891,28 €
Educador/a social	A2	34.853,00 €	42.269,97 €	29.556,56 €
	C1	37.527,79 €	*	*
Encarregat/ada	C2	28.956,21 €	37.887,24 €	20.278,65 €
	AP	39.975,28 €	*	*

# Tractament de les dades del/de l' Osona

(2023)

Llocs de treball	Grup/ subgrup	Mitjana de retribució	Màxima de retribució	Mínima de retribució
	C1	35.580,16 €	*	*
Encarregat/ada de Brigada	C2	28.288,23 €	33.687,95 €	21.968,67 €
	AP	28.330,77 €	28.610,18 €	28.051,36 €
Enginyer/a	A1	65.156,63 €	92.892,48 €	46.105,58 €
Enginyer/a tècnic/a	A2	38.007,03 €	48.754,08 €	29.402,02 €
Informador/a	C1	21.848,84 €	22.175,22 €	21.522,46 €
	C2	23.090,30 €	*	*
Informador/a turístic/a	C2	16.424,55 €	17.010,30 €	15.838,80 €
	AP	18.746,12 €	*	*
Inseridor/a laboral	A2	30.994,15 €	31.631,78 €	30.356,52 €
Inspector/a	A2	56.379,91 €	*	*
Inspector/a - cap de la policia local	A2	58.989,31 €	70.710,78 €	47.267,84 €
Inspector/a de permisos d'obres i via pública	C1	25.306,19 €	25.941,84 €	24.670,54 €
	C2	21.932,52 €	*	*
Interventor/a	A1	75.715,54 €	98.354,88 €	62.131,38 €
Lletrat/da	A1	45.041,52 €	*	*
Locutor/a	C1	25.214,37 €	27.198,02 €	23.230,72 €
Mestre/a	A2	26.289,13 €	29.715,58 €	23.990,40 €
	C1	18.212,38 €	*	*
Monitor/a	C2	18.458,63 €	20.908,04 €	15.182,84 €
	AP	21.038,50 €	*	*
Monitor/a de menjador	C2	17.976,14 €	*	*
	AP	15.193,76 €	15.267,52 €	15.120,00 €
Notificador/a	C2	23.649,00 €	*	*
	AP	24.382,59 €	24.668,53 €	24.096,64 €
Oficial/a 1a.	C1	32.393,18 €	35.083,18 €	29.703,19 €
	C2	28.153,10 €	34.582,53 €	23.007,48 €
	AP	36.665,64 €	*	*
Oficial/a 1a. polivalent	C2	23.007,48 €	*	*
Oficial/a 2a.	C2	24.117,55 €	25.424,89 €	23.249,78 €
	AP	23.879,71 €	25.684,34 €	20.978,26 €
Oficial/a 2a. polivalent	C2	26.565,25 €	32.112,86 €	21.017,64 €
	AP	22.975,34 €	*	*
Operari/ària	C2	19.755,17 €	22.533,72 €	16.976,62 €
	AP	20.045,48 €	30.685,72 €	15.120,00 €
Operari/ària polivalent	AP	21.260,29 €	22.280,10 €	20.739,35 €
	C1	31.120,64 €	*	*
Ordenança	C2	21.986,55 €	*	*
	AP	22.109,94 €	24.780,31 €	16.443,95 €
Professor/a	A1	28.722,99 €	30.458,62 €	25.122,38 €
	A2	29.670,98 €	31.410,26 €	27.035,92 €
Recepcionista	C2	17.833,06 €	*	*
	AP	23.273,76 €	*	*
Responsable Àmbit/Programa	A1	53.650,75 €	*	*
	A2	32.704,34 €	*	*
	C1	24.925,14 €	*	*
	C2	31.201,86 €	*	*
Responsable de transparència/Govern obert	C1	28.249,36 €	30.043,58 €	26.455,14 €
Secretari/ària	A1	63.784,95 €	98.354,88 €	32.238,60 €
Secretari/ària d'alcaldia	C1	33.157,44 €	34.186,44 €	32.128,44 €
	C2	35.840,05 €	*	*
Secretari/ària-interventor/a	A1	60.057,45 €	91.428,32 €	39.228,85 €
	A2	62.360,38 €	63.346,52 €	61.374,25 €
Sergent/a	C1	43.124,76 €	49.214,19 €	35.233,10 €
Sergent/a - cap de la policia local	C1	53.640,20 €	*	*
Sotsinspector/a - cap de la policia local	C1	53.270,68 €	*	*
Tècnic/a auxiliar	C1	26.312,85 €	34.186,44 €	19.536,54 €
Tècnic/a d'administració general	A1	42.991,16 €	46.272,31 €	37.840,06 €
Tècnic/a de gestió	A2	35.661,22 €	39.622,30 €	24.359,24 €
Tècnic/a mitjà/na	A2	32.593,22 €	44.070,46 €	24.061,08 €

## Tractament de les dades del/de l' Osona

(2023)

Llocs de treball	Grup/ subgrup	Mitjana de retribució	Màxima de retribució	Mínima de retribució
Tècnic/a superior	A1	41.231,39 €	46.735,29 €	35.436,42 €
Tècnic/a superior de suport jurídic	A1	43.829,28 €	56.424,44 €	29.738,10 €
Terapeuta ocupacional	A2	19.839,84 €	*	*
Treballador/a familiar	C1	21.280,49 €	*	*
	C2	21.373,39 €	29.924,37 €	15.335,08 €
	AP	17.614,17 €	17.828,64 €	17.399,69 €
Treballador/a social	A2	33.832,15 €	42.269,97 €	29.886,62 €
	A1	54.728,20 €	81.733,92 €	39.664,38 €
Tresorer/a	A2	37.982,37 €	43.944,10 €	32.020,64 €
	C1	36.259,38 €	*	*
	A1	88.857,19 €	*	*
Vicesecretari/ària	C2	30.013,93 €	37.516,75 €	21.783,68 €
	AP	25.475,62 €	31.391,40 €	21.052,06 €
Vigilant	AP	20.565,43 €	*	*

\* Lloc amb una única referència retributiva.

Les dades que es mostren a la taula són retribucions totals sense complements (SC), és a dir: sou base + complement de destinació + complement específic, en el cas del personal funcionari i sou base, complement de lloc i plus conveni, en el cas del personal laboral. En ambdós casos s'ha sumat el complement de productivitat només quan es tractava d'un complement vinculat al lloc i no al rendiment de la persona.

Les retribucions estan traspassades a la jornada estàndard per facilitar la comparació, excepte en els llocs de treball propis de Brigada i Policia ja que, per la naturalesa del lloc, la seva jornada ordinària sol ser superior.



### **3. Dades de retribucions de llocs de treball específics**

# Tractament de les dades del/de l' Osona

(2023)

Llocs de treball	Àmbit	Grup/ subgrup	Mitjana de retribució	Màxima de retribució	Mínima de retribució
		C1	27.720,92 €	*	*
	Alcaldia/Presidència	C1	26.808,65 €	28.638,34 €	24.978,96 €
	Arxiu	C1	28.638,34 €	*	*
	Compres i contractació	C1	28.638,34 €	*	*
	Comptabilitat	C1	28.673,73 €	30.719,58 €	26.455,14 €
	Cultura	C1	25.423,60 €	*	*
	Educació / Ensenyament	C1	28.446,82 €	28.638,34 €	28.255,30 €
	Escola de música	C1	25.866,76 €	*	*
	Esports	C1	28.638,34 €	*	*
	Informàtica-TIC	C1	29.024,14 €	29.409,94 €	28.638,34 €
	Manteniment d'instal·lacions	C1	28.362,65 €	*	*
	Obres	C1	29.677,36 €	*	*
	Ocupació	C1	28.638,34 €	*	*
Administratiu/va	Oficina d'Atenció Ciutadana	C1	26.399,37 €	30.252,66 €	23.294,62 €
	Polícia local	C1	27.252,55 €	28.638,34 €	25.866,76 €
	Promoció-dinamització econòm...	C1	26.753,00 €	*	*
	Recursos humans	C1	27.607,71 €	29.213,04 €	25.866,76 €
	Salut pública i consum	C1	31.380,24 €	*	*
	Serveis Centrals o Interns	C1	26.408,10 €	35.813,28 €	18.590,74 €
	Serveis econòmics	C1	25.385,76 €	27.759,38 €	23.131,34 €
	Serveis jurídics	C1	26.787,63 €	27.708,50 €	25.866,76 €
	Serveis Personals	C1	29.024,14 €	29.409,94 €	28.638,34 €
	Serveis socials	C1	26.796,54 €	29.409,94 €	25.227,38 €
	Serveis Territorials / Urbanisme	C1	26.900,34 €	30.719,72 €	23.294,62 €
	Tributs / Recaptació	C1	28.638,34 €	*	*
	Turisme	C1	28.638,34 €	*	*
Agent cívica	Governació	C2	29.667,18 €	*	*
	Serveis Centrals o Interns	C2	19.623,56 €	*	*
Agent d'OAC	Oficina d'Atenció Ciutadana	C1	29.924,34 €	30.438,74 €	29.409,94 €
Agent de Policia Local		C1-C2	29.944,43 €	38.669,02 €	22.937,96 €
Agent especial Policia local		C1-C2	40.469,40 €	*	*
AODL	Promoció-dinamització econòm...	A2	36.968,70 €	*	*
Arqueòleg/òloga		A1	43.787,48 €	*	*
Arquitecte/a	Obres	A1	51.023,97 €	57.385,30 €	46.653,24 €
	Serveis Territorials / Urbanisme	A1	56.605,92 €	89.925,00 €	39.821,52 €
Arquitecte/a tècnica/a	Obres	A2	43.465,48 €	58.170,44 €	34.355,78 €
	Oficina local d'habitatge	A2	35.288,36 €	*	*
	Serveis Centrals o Interns	A2	36.339,00 €	*	*
	Serveis Territorials / Urbanisme	A2	40.169,35 €	62.420,79 €	29.033,20 €
Arxiver/a	Arxiu	A1	33.168,48 €	*	*
Assessor/a	Alcaldia/Presidència	A1	49.685,82 €	*	*
		A2	45.634,34 €	*	*
Auxiliar	Biblioteca	AP	18.368,51 €	*	*
	Escola bressol	AP	18.069,94 €	*	*
	Manteniment d'instal·lacions	AP	24.707,56 €	*	*
	Mercat municipal	C2	24.035,64 €	*	*
Auxiliar administratiu/va	Arxiu	C2	23.727,32 €	*	*
	Biblioteca	C2	18.114,38 €	*	*
	Compres i contractació	C2	26.454,12 €	*	*
	Comptabilitat	C2	25.404,94 €	27.209,07 €	21.841,50 €
	Comunicació digital / Xarxes s...	C2	23.997,60 €	*	*
	Cultura	C2	24.780,38 €	*	*
	Educació / Ensenyament	C2	22.946,26 €	*	*
	Esports	C2	22.293,14 €	22.946,26 €	21.640,02 €
	Obres	C2	23.993,94 €	*	*
	Oficina d'Atenció Ciutadana	C2	23.143,20 €	30.062,00 €	17.754,42 €
	Organització	C2	22.392,06 €	23.176,44 €	21.411,58 €
	Participació ciutadana	C2	25.391,51 €	*	*
	Polícia local	C2	23.198,95 €	24.278,92 €	22.118,98 €
	Promoció-dinamització econòm...	C2	22.946,26 €	*	*

# Tractament de les dades del/de l' Osona

(2023)

Llocs de treball	Àmbit	Grup/ subgrup	Mitjana de retribució	Màxima de retribució	Mínima de retribució
Auxiliar administratiu/va	Recursos humans	C2	25.391,51 €	*	*
	Salut pública i consum	C2	20.898,12 €	*	*
	Serveis Centrals o Interns	C2	24.115,93 €	42.017,46 €	15.838,80 €
	Serveis econòmics	C2	23.764,88 €	27.634,32 €	19.631,10 €
	Serveis jurídics	C2	27.869,46 €	*	*
	Serveis Personals	C2	24.176,00 €	*	*
	Serveis socials	C2	22.911,62 €	*	*
	Serveis Territorials / Urbanisme	C2	24.424,59 €	27.209,07 €	21.640,10 €
Turisme	C2	26.158,78 €	*	*	
Auxiliar de clínica o geriatria	Residència-Centre geriàtric	C2	19.838,41 €	*	*
Auxiliar de gestió	Serveis Centrals o Interns	C2	16.302,12 €	*	*
Auxiliar de grua		C2	29.924,37 €	*	*
Auxiliar educador/a	Escola bressol	C2	18.447,87 €	20.533,68 €	15.254,68 €
		AP	23.054,94 €	*	*
Auxiliar tècnic/a	Arxiu	C2	21.972,96 €	*	*
	Biblioteca	C2	16.834,69 €	*	*
	Casal o Centre cívic	C2	28.381,18 €	*	*
	Comunicació / Premsa	C2	22.236,82 €	*	*
	Juventut	C2	29.912,15 €	*	*
Bibliotecari/ària	Biblioteca	A2	28.909,94 €	*	*
Cap d'oficina	Oficina d'Atenció Ciutadana	C1	32.517,46 €	*	*
	Serveis Centrals o Interns	C1	24.330,84 €	*	*
Cap d'unitat administrativa	Comptabilitat	C1	38.806,98 €	*	*
	Obres	C1	28.365,42 €	*	*
	Oficina d'Atenció Ciutadana	C1	35.325,56 €	*	*
	Promoció-dinamització econòm...	C1	27.554,54 €	*	*
	Serveis Centrals o Interns	A2	44.835,08 €	*	*
		C2	32.442,32 €	*	*
	Serveis econòmics	C1	29.349,60 €	*	*
		C2	33.897,11 €	*	*
	Serveis jurídics	C1	43.727,76 €	*	*
	Serveis socials	C1	35.325,56 €	*	*
C2		31.011,34 €	*	*	
Cap d'unitat tècnica	Ocupació	A2	48.699,85 €	*	*
Cap de colla	Brigada	C2	28.416,76 €	30.632,46 €	26.201,06 €
		AP	28.709,07 €	28.790,70 €	28.627,44 €
	Manteniment d'instal·lacions	C2	26.814,18 €	*	*
	Obres	C2	33.737,84 €	*	*
Cap de grup / unitat	Instal·lacions esportives	C2	25.698,66 €	*	*
Cap de servei	Arxiu	A1	46.385,10 €	*	*
	Compres i contractació	A1	53.843,75 €	*	*
	Comptabilitat	A1	48.442,70 €	*	*
	Comunicació digital / Xarxes s...	A2	50.443,34 €	*	*
	Cultura	A2	44.081,23 €	52.043,44 €	36.119,01 €
	Educació / Ensenyament	A2	40.118,74 €	49.985,84 €	30.251,64 €
	Esports	A2	39.568,42 €	49.471,45 €	29.665,38 €
	Igualtat	A2	50.243,14 €	*	*
	Informàtica-TIC	A1	54.615,44 €	*	*
		A2	41.797,54 €	*	*
	Instal·lacions esportives	A2	39.442,96 €	*	*
	Manteniment d'instal·lacions	A2	56.415,92 €	*	*
	Medi Ambient	A2	49.214,32 €	*	*
	Obres	A1	48.914,10 €	*	*
	Oficina d'Atenció Ciutadana	A2	42.579,30 €	47.671,16 €	37.487,44 €
	Recursos humans	A1	49.627,43 €	54.101,09 €	45.153,76 €
		A2	42.743,14 €	*	*
	Serveis Centrals o Interns	A1	55.571,98 €	*	*
	Serveis econòmics	A1	50.061,60 €	*	*
	Serveis jurídics	A1	42.828,32 €	*	*
Serveis Personals	A2	48.356,92 €	49.985,84 €	46.385,08 €	

## Tractament de les dades del/de l' Osona

(2023)

Llocs de treball	Àmbit	Grup/ subgrup	Mitjana de retribució	Màxima de retribució	Mínima de retribució
Cap de servei	Serveis socials	A2	47.545,20 €	57.187,53 €	38.340,16 €
	Serveis Territorials / Urbanisme	A1	58.608,21 €	67.734,63 €	55.572,02 €
	Tributs / Recaptació	A2	47.335,79 €	*	*
	Turisme	A2	46.735,27 €	*	*
Cap de Vigilància local		AP	32.431,54 €	37.498,29 €	27.635,18 €
Cap tècnic/a de Brigada	Brigada	A2	41.736,01 €	42.743,14 €	40.999,68 €
	Manteniment d'instal·lacions	A2	45.323,12 €	49.985,84 €	40.660,40 €
	Neteja viària	A2	40.500,80 €	*	*
Caporal especial Policia local		C1-C2	46.804,04 €	47.335,79 €	46.272,29 €
Caporal/a		C1-C2	37.144,60 €	46.805,18 €	27.023,00 €
Conductor/a	Brigada	AP	21.805,82 €	*	*
	Manteniment d'instal·lacions	C1	27.354,52 €	*	*
Conserge	Casal o Centre cívic	AP	23.830,88 €	*	*
	Cultura	AP	19.055,68 €	*	*
	Educació / Ensenyament	AP	20.522,65 €	20.759,46 €	20.285,84 €
	Instal·lacions esportives	AP	20.218,98 €	25.352,38 €	17.667,06 €
	Manteniment d'instal·lacions	AP	26.066,45 €	27.095,24 €	25.037,65 €
	Serveis Centrals o Interns	AP	17.616,31 €	18.836,30 €	16.396,32 €
			C2	20.614,86 €	*
Conserge d'escola	Educació / Ensenyament	AP	19.039,69 €	20.521,22 €	17.811,26 €
Coordinador/a	Promoció-dinamització econòm...	A1	54.217,72 €	*	*
	Ràdio local	C1	34.733,38 €	*	*
	Serveis Centrals o Interns	A2	46.698,84 €	*	*
	Serveis Personals	A1	58.629,46 €	*	*
	Serveis socials	A1	59.042,12 €	*	*
	Serveis Territorials / Urbanisme	A1	60.931,90 €	*	*
	Transparència i Govern obert	A1	57.297,10 €	*	*
Cuiner/a	Escola bressol	C2	17.788,94 €	*	*
		AP	20.781,53 €	22.456,68 €	17.800,36 €
Delineant	Obres	C1	26.519,46 €	*	*
	Serveis Territorials / Urbanisme	C1	28.421,04 €	30.953,12 €	25.888,96 €
Dinamitzador/a	Casal o Centre cívic	C1	28.704,18 €	30.953,12 €	26.455,24 €
	Joventut	A2	28.793,48 €	29.947,04 €	27.639,92 €
	Serveis Personals	C2	16.102,33 €	*	*
Dinamitzador/a sociocultural	Joventut	C2	19.799,74 €	*	*
Director/a	Escola bressol	A2	29.756,05 €	36.336,75 €	25.048,66 €
		C1	23.741,00 €	26.225,56 €	20.205,92 €
	Escola de música	A2	40.277,58 €	*	*
	Museu municipal	A1	43.591,04 €	44.567,38 €	42.614,70 €
		A2	41.500,54 €	*	*
Residència-Centre geriàtric	A2	26.350,78 €	*	*	
Director/a o Cap d'àrea	Serveis Territorials / Urbanisme	A1	45.668,76 €	*	*
Educador/a	Escola bressol	C1	21.653,74 €	26.476,03 €	15.891,28 €
	Medi Ambient	C1	30.438,74 €	*	*
	Serveis socials	C1	24.556,04 €	*	*
Educador/a social	Serveis socials	A2	34.853,00 €	42.269,97 €	29.556,56 €
Encarregat/ada	Brigada	AP	39.975,28 €	*	*
	Esports	C2	20.278,65 €	*	*
	Instal·lacions esportives	C2	28.572,25 €	35.840,06 €	21.304,44 €
	Medi Ambient	C2	28.128,74 €	*	*
	Neteja viària	C2	30.298,14 €	*	*
	Servei d'aigües	C1	37.527,79 €	*	*
		C2	37.887,24 €	*	*
Encarregat/ada de Brigada	Brigada	C1	35.580,16 €	*	*
		C2	30.258,73 €	33.687,95 €	23.618,16 €
		AP	28.330,77 €	28.610,18 €	28.051,36 €
	Manteniment d'instal·lacions	C2	26.680,23 €	*	*
	Obres	C2	26.196,90 €	30.732,94 €	21.968,67 €
Enginyer/a	Informàtica-TIC	A1	46.105,58 €	*	*
	Serveis Territorials / Urbanisme	A1	69.919,40 €	92.892,48 €	47.413,89 €

## Tractament de les dades del/de l' Osona

(2023)

Llocs de treball	Àmbit	Grup/ subgrup	Mitjana de retribució	Màxima de retribució	Mínima de retribució
Enginyer/a tècnic/a	Obres	A2	37.545,26 €	*	*
	Serveis Territorials / Urbanisme	A2	38.099,38 €	48.754,08 €	29.402,02 €
Informador/a	Oficina d'Atenció Ciutadana	C1	21.522,46 €	*	*
	Punt d'informació juvenil	C1	22.175,22 €	*	*
		C2	23.090,30 €	*	*
Informador/a turístic/a	Serveis Centrals o Interns	AP	18.746,12 €	*	*
	Turisme	C2	16.424,55 €	17.010,30 €	15.838,80 €
Inseridor/a laboral	Ocupació	A2	31.631,78 €	*	*
	Promoció-dinamització econòm...	A2	30.356,52 €	*	*
Inspector/a	Polícia local	A2	56.379,91 €	*	*
Inspector/a - cap de la policia local	Polícia local	A2	58.989,31 €	70.710,78 €	47.267,84 €
Inspector/a de permisos d'obres i via pública	Serveis Territorials / Urbanisme	C1	25.941,84 €	*	*
		C2	21.932,52 €	*	*
	Via pública	C1	24.670,54 €	*	*
Interventor/a		A1	75.715,54 €	98.354,88 €	62.131,38 €
Lletrat/da	Serveis Centrals o Interns	A1	45.041,52 €	*	*
Locutor/a	Ràdio local	C1	25.214,37 €	27.198,02 €	23.230,72 €
Mestre/a	Escola bressol	A2	26.289,13 €	29.715,58 €	23.990,40 €
Monitor/a	Cultura	C1	18.212,38 €	*	*
	Educació / Ensenyament	C2	20.558,16 €	*	*
	Esports	C2	17.321,39 €	20.558,18 €	15.182,84 €
		AP	21.038,50 €	*	*
	Instal·lacions esportives	C2	20.908,04 €	*	*
Monitor/a de menjador	Educació / Ensenyament	AP	15.267,52 €	*	*
	Escola bressol	C2	17.976,14 €	*	*
		AP	15.120,00 €	*	*
Notificador/a	Serveis Centrals o Interns	C2	23.649,00 €	*	*
		AP	24.096,64 €	*	*
	Serveis Territorials / Urbanisme	AP	24.668,53 €	*	*
Oficial/a 1a.	Brigada	C2	23.618,16 €	*	*
		AP	36.665,64 €	*	*
	Electricitat	C2	24.460,18 €	*	*
	Jardineria	C2	23.007,48 €	*	*
	Manteniment d'instal·lacions	C1	29.703,19 €	*	*
		C2	30.143,81 €	34.296,77 €	23.007,48 €
	Neteja viària	C2	23.760,67 €	24.093,02 €	23.428,32 €
	Obres	C2	27.808,45 €	34.582,53 €	23.007,48 €
	Pintura	C2	23.007,48 €	*	*
	Serralleria	C2	23.007,48 €	*	*
Servei d'aigües	C1	35.083,18 €	*	*	
Oficial/a 1a. polivalent	Museu municipal	C2	23.007,48 €	*	*
Oficial/a 2a.	Brigada	AP	25.674,88 €	25.684,34 €	25.665,41 €
	Instal·lacions esportives	AP	25.467,20 €	*	*
	Manteniment d'instal·lacions	C2	24.117,55 €	25.424,89 €	23.249,78 €
		AP	20.978,26 €	*	*
	Obres	AP	22.741,51 €	23.568,22 €	21.914,80 €
Oficial/a 2a. polivalent	Brigada	AP	22.975,34 €	*	*
	Manteniment d'instal·lacions	C2	21.017,64 €	*	*
	Obres	C2	32.112,86 €	*	*
Operari/ària	Brigada	AP	21.334,49 €	30.685,72 €	15.267,52 €
	Deixalleria	AP	21.517,21 €	22.391,06 €	20.643,36 €
	Electricitat	AP	26.940,80 €	*	*
	Instal·lacions esportives	AP	18.858,20 €	19.055,68 €	18.660,72 €
	Jardineria	AP	20.531,57 €	23.022,98 €	18.259,80 €
	Manteniment d'instal·lacions	C2	19.755,17 €	22.533,72 €	16.976,62 €
		AP	21.534,89 €	27.402,92 €	15.267,52 €
	Neteja d'instal·lacions	AP	17.431,37 €	26.001,18 €	15.120,00 €
	Neteja viària	AP	19.815,50 €	22.101,12 €	16.558,04 €
	Obres	AP	21.621,38 €	25.940,82 €	17.345,72 €
Servei d'aigües	AP	22.418,08 €	*	*	



# Tractament de les dades del/de l' Osona

(2023)

Llocs de treball	Àmbit	Grup/ subgrup	Mitjana de retribució	Màxima de retribució	Mínima de retribució
Operari/ària polivalent	Brigada	AP	21.255,49 €	22.280,10 €	20.739,35 €
	Obres	AP	21.274,70 €	*	*
Ordenança	Alcaldia/Presidència	AP	24.407,67 €	24.780,31 €	24.035,03 €
	Biblioteca	C1	31.120,64 €	*	*
	Oficina d'Atenció Ciutadana	AP	24.035,03 €	*	*
	Policia local	AP	24.707,56 €	*	*
	Serveis Centrals o Interns	C2	21.986,55 €	*	*
		AP	18.513,41 €	20.582,86 €	16.443,95 €
Professor/a	Escola de música	A1	28.722,99 €	30.458,62 €	25.122,38 €
		A2	29.670,98 €	31.410,26 €	27.035,92 €
Recepcionista	Oficina d'Atenció Ciutadana	AP	23.273,76 €	*	*
	Policia local	C2	17.833,06 €	*	*
Responsable Àmbit/Programa	Oficina d'Atenció Ciutadana	C2	31.201,86 €	*	*
	Promoció-dinamització econòmica	A2	32.704,34 €	*	*
		C1	24.925,14 €	*	*
	Turisme	A1	53.650,75 €	*	*
Responsable de transparència/Gove...	Serveis Centrals o Interns	C1	28.249,36 €	30.043,58 €	26.455,14 €
Secretari/ària		A1	63.784,95 €	98.354,88 €	32.238,60 €
Secretari/ària d'alcaldia	Alcaldia/Presidència	C1	34.186,44 €	*	*
		C2	35.840,05 €	*	*
	Protocol	C1	32.128,44 €	*	*
Secretari/ària-interventor/a		A1	60.057,45 €	91.428,32 €	39.228,85 €
		A2	62.360,38 €	63.346,52 €	61.374,25 €
Sergent/a		C1	43.124,76 €	49.214,19 €	35.233,10 €
Sergent/a - cap de la policia local		C1	53.640,20 €	*	*
Sotsinspector/a - cap de la policia local		C1	53.270,68 €	*	*
Tècnic/a auxiliar	Biblioteca	C1	23.651,36 €	30.953,12 €	19.536,54 €
	Comunicació / Premsa	C1	33.196,02 €	*	*
	Cultura	C1	33.139,34 €	33.782,37 €	32.496,30 €
	Educació / Ensenyament	C1	29.667,13 €	*	*
	Immigració	C1	25.752,26 €	*	*
	Informàtica-TIC	C1	30.498,35 €	30.953,12 €	30.043,58 €
	Joventut	C1	22.122,88 €	*	*
	Museu municipal	C1	22.178,96 €	23.431,46 €	20.926,46 €
	Oficina d'Atenció Ciutadana	C1	24.060,40 €	*	*
	Promoció-dinamització econòm...	C1	22.922,68 €	*	*
	Ràdio local	C1	27.198,02 €	*	*
	Serveis econòmics	C1	31.356,93 €	34.186,44 €	28.527,42 €
	Serveis jurídics	C1	27.581,54 €	*	*
	Serveis Personals	C1	30.695,93 €	*	*
	Turisme	C1	27.342,50 €	*	*
Tècnic/a d'administració general	Alcaldia/Presidència	A1	46.272,31 €	*	*
	Serveis jurídics	A1	41.350,59 €	44.861,11 €	37.840,06 €
Tècnic/a de gestió	Compres i contractació	A2	38.580,84 €	*	*
	Comptabilitat	A2	38.490,64 €	*	*
	Organització	A2	34.727,98 €	*	*
	Recursos humans	A2	37.897,11 €	39.622,30 €	34.733,78 €
	Serveis Centrals o Interns	A2	33.116,12 €	*	*
	Serveis econòmics	A2	30.735,46 €	37.111,68 €	24.359,24 €
	Serveis jurídics	A2	36.534,36 €	*	*
		A2	38.580,84 €	*	*
Tècnic/a mitjà/na	Arxiu	A2	30.571,68 €	*	*
	Comerç	A2	31.029,14 €	*	*
	Compres i contractació	A2	31.355,84 €	*	*
	Comptabilitat	A2	35.023,72 €	*	*
	Comunicació / Premsa	A2	32.710,19 €	40.212,26 €	29.375,44 €
	Consum	A2	31.402,92 €	*	*
	Cooperació i Solidaritat	A2	39.665,89 €	*	*
	Cultura	A2	32.418,40 €	44.070,46 €	25.343,84 €
	Educació / Ensenyament	A2	33.124,56 €	39.622,30 €	28.288,06 €

## Tractament de les dades del/de l' Osona

(2023)

Llocs de treball	Àmbit	Grup/ subgrup	Mitjana de retribució	Màxima de retribució	Mínima de retribució
Tècnic/a mitjà/na	Esports	A2	29.459,81 €	29.726,26 €	29.156,48 €
	Formació	A2	31.395,52 €	34.069,08 €	29.959,72 €
	Igualtat	A2	34.028,26 €	39.665,89 €	30.787,12 €
	Immigració	A2	29.959,72 €	*	*
	Informàtica-TIC	A2	35.517,84 €	38.669,16 €	29.959,72 €
	Juventut	A2	27.248,06 €	28.854,94 €	25.075,52 €
	Medi Ambient	A2	31.970,13 €	36.011,30 €	28.869,96 €
	Mobilitat	A2	37.760,85 €	*	*
	Museu municipal	A2	28.559,62 €	*	*
	Ocupació	A2	34.747,02 €	40.212,26 €	29.959,72 €
	Oficina local d'habitatge	A2	31.720,91 €	32.518,00 €	30.923,82 €
	Participació ciutadana	A2	33.752,72 €	41.241,18 €	29.959,72 €
	Policia local	A2	39.578,26 €	*	*
	Promoció-dinamització econòm...	A2	31.523,66 €	39.622,30 €	27.514,92 €
	Recursos humans	A2	34.330,67 €	34.614,18 €	34.047,16 €
	Salut pública i consum	A2	40.726,79 €	*	*
	Serveis Centrals o Interns	A2	31.525,87 €	38.490,64 €	24.561,10 €
	Serveis econòmics	A2	37.213,13 €	41.066,98 €	33.359,28 €
	Serveis Personals	A2	36.080,34 €	40.726,79 €	24.061,08 €
	Serveis socials	A2	36.843,99 €	40.726,79 €	32.961,18 €
Serveis Territorials / Urbanisme	A2	28.771,68 €	*	*	
Turisme	A2	29.182,11 €	31.332,10 €	27.032,13 €	
Via pública	A2	39.955,24 €	*	*	
Tècnic/a superior	Compres i contractació	A1	42.000,76 €	*	*
	Esports	A1	44.567,38 €	*	*
	Salut pública i consum	A1	46.735,29 €	*	*
	Serveis econòmics	A1	36.426,76 €	37.417,10 €	35.436,42 €
Tècnic/a superior de suport jurídic	Serveis Centrals o Interns	A1	36.332,45 €	42.926,80 €	29.738,10 €
	Serveis jurídics	A1	56.424,44 €	*	*
	Serveis Territorials / Urbanisme	A1	46.227,77 €	*	*
Terapeuta ocupacional	Serveis socials	A2	19.839,84 €	*	*
	Residència-Centre geriàtric	C2	19.565,92 €	*	*
Treballador/a familiar		C1	21.280,49 €	*	*
	Serveis socials	C2	21.734,88 €	29.924,37 €	15.335,08 €
		AP	17.614,17 €	17.828,64 €	17.399,69 €
Treballador/a social	Serveis socials	A2	33.832,15 €	42.269,97 €	29.886,62 €
		A1	54.728,20 €	81.733,92 €	39.664,38 €
Tresorer/a		A2	37.982,37 €	43.944,10 €	32.020,64 €
		C1	36.259,38 €	*	*
		A1	88.857,19 €	*	*
Vigilant	Vigilància local	C2	30.013,93 €	37.516,75 €	21.783,68 €
		AP	25.475,62 €	31.391,40 €	21.052,06 €
Vigilant de recintes i accessos	Via pública	AP	20.565,43 €	*	*

\* Lloc amb una única referència retributiva.

Les dades que es mostren a la taula són retribucions totals sense complements (SC), és a dir: sou base + complement de destinació + complement específic, en el cas del personal funcionari i sou base, complement de lloc i plus conveni, en el cas del personal laboral. En ambdós casos s'ha sumat el complement de productivitat només quan es tractava d'un complement vinculat al lloc i no al rendiment de la persona.

Les retribucions estan traspassades a la jornada estàndard per facilitar la comparació, excepte en els llocs de treball propis de Brigada i Policia ja que, per la naturalesa del lloc, la seva jornada ordinària sol ser superior.

# **Informe de dades retributives i organitzatives dels ens locals del/de l' Vallès Occidental**

(Dades 2023)

# Tractament de les dades del/de l' Vallès Occidental

(2023)

## INTRODUCCIÓ

Aquest document és un recull d'algunes de les principals dades retributives i organitzatives dels ens locals de la província de Barcelona extretes de l'Enquesta de Retribucions i en la qual participen tant ajuntaments com consells comarcals. Es tracta d'una enquesta que la Diputació de Barcelona duu a terme periòdicament des de fa més de 20 anys.

Els gràfics, les taules i els indicadors que es mostren, així com molts d'altres, es poden consultar de manera interactiva a l'Espai de Dades Retributives (Portal Infodades) al qual hi tenen accés exclusiu els ens participants.



El document es divideix en tres parts:



1. Dades descriptives: en primer lloc es presenten les dades descriptives que inclouen tant la població, com els pressupostos i les plantilles.



2. Dades de llocs de treball genèrics: taula de retribucions per a llocs de treball genèrics, és a dir, sense especificar l'àmbit de referència.



3. Dades de llocs de treball específics: en tercer lloc es mostra la taula de retribucions amb els mateixos paràmetres retributius de mitjana, màxim i mínim però per als llocs de treball específics, indicant tant grup de classificació com àmbit de referència....



## **1. Dades descriptives dels ens locals del/de l' Vallès Occidental**

## **Ens locals que s'inclouen en la comarca del/de l'Vallès Occidental**

Ajuntament d'Ullastrell  
Ajuntament de Badia del Vallès  
Ajuntament de Barberà del Vallès  
Ajuntament de Castellar del Vallès  
Ajuntament de Castellbisbal  
Ajuntament de Cerdanyola del Vallès  
Ajuntament de Gallifa  
Ajuntament de Matadepera  
Ajuntament de Montcada i Reixac  
Ajuntament de Palau-solità i Plegamans  
Ajuntament de Polinyà  
Ajuntament de Rellinars  
Ajuntament de Ripollet  
Ajuntament de Rubí  
Ajuntament de Sabadell  
Ajuntament de Sant Cugat del Vallès  
Ajuntament de Sant Llorenç Savall  
Ajuntament de Sant Quirze del Vallès  
Ajuntament de Santa Perpètua de Mogoda  
Ajuntament de Sentmenat  
Ajuntament de Terrassa  
Ajuntament de Vacarisses  
Ajuntament de Viladecavalls  
Consell Comarcal del Vallès Occidental

## Tractament de les dades del/de l' Vallès Occidental

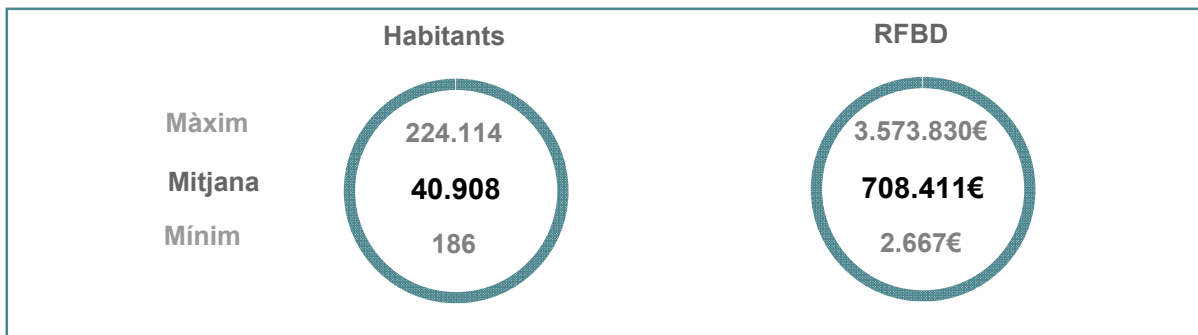
(2023)

Les dades són de l'any 2023 amb una participació total, en el cas de la comarca del/de l' Vallès Occidental del: 66,67% el que suposa un total de 16 ens que han aportat dades de 5.983 posicions (llocs de treball amb o sense ocupant).

### Variables que conformen els grups



En el quadre inferior es mostra la mitjana així com els valors màxim i mínim de les variables població i de la Renda Familiar Bruta Disponible\*. Les dades inclouen tant els municipis dels ens participants com no participants.

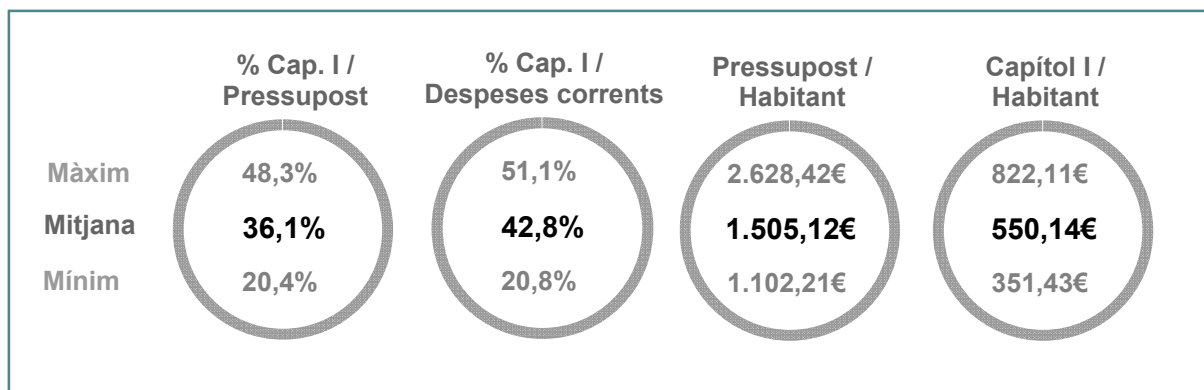


### Dades de pressupost



El pressupost, i més si els relacionem amb la població, és un indicador fonamental en les administracions locals. Tenint en compte els ens de la comarca del/de l' Vallès Occidental la mitjana de pressupost total és de: 53.446.076,60€.

En els indicadors inferiors es mostra quina part del pressupost dediquen els ens al Capítol I així com la proporció que suposa respecte de la població.



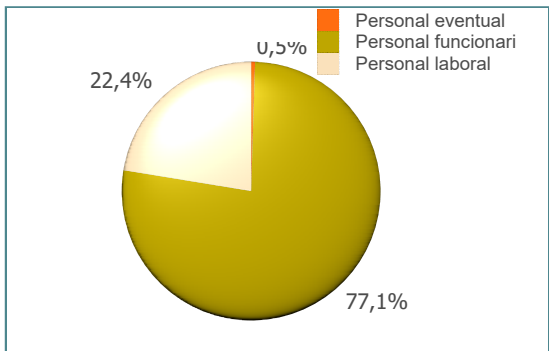
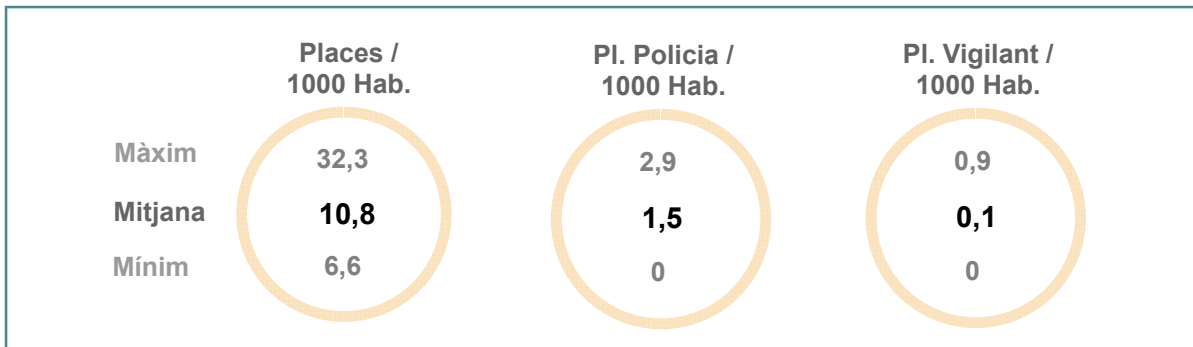
\* La població és la de l'any 2023. La Renda Familiar Bruta Disponible en milers d'euros correspon a l'any 2022

# Tractament de les dades del/de l' Vallès Occidental (2023)

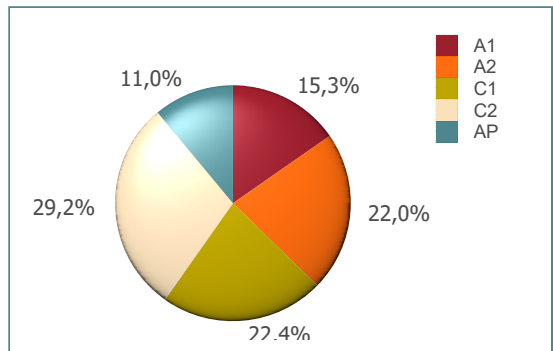
## Descripció de les plantilles



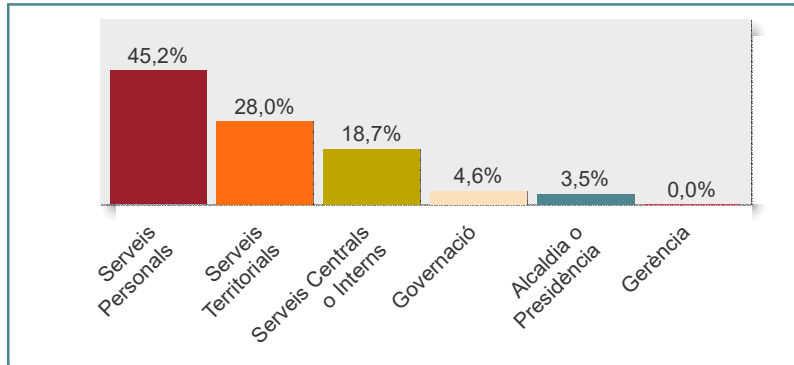
La mitjana de places de la comarca és de: 260 places. Al gràfic 1 es pot veure com es distribueixen aquestes places segons el tipus. Els indicadors inferiors mostren la proporció de la plantilla general segons la població així com el cas específic de les plantilles de policies i vigilants.



Gràfic 1. Proporció de les plantilles segons el tipus de places



Gràfic 2. Distribució de les places segons els grup de classificació



Gràfic 3. Distribució de les plantilles entre les grans àrees organitzatives

Grup	Personal funcionari	Personal laboral
A1	77%	23%
A2	69%	31%
C1	78%	22%
C2	85%	15%
AP	69%	31%

Taula 1. Proporció del tipus de personal entre els grups de classificació



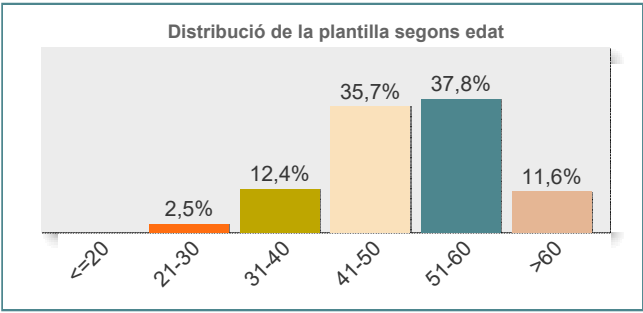
# Tractament de les dades del/de l' Vallès Occidental (2023)

## Dades d'edat i gènere

Pel que fa a l'edat de les plantilles de la comarca del/de l' Vallès Occidental l'edat mitjana és de: 50,3 anys.  
Si es diferencia per gènere, l'edat mitjana dels empleats és de: 51,1 anys mentre que la de les empleades és de: 49,7 anys.

L'Índex d'envelliment de les plantilles en aquest cas és de:

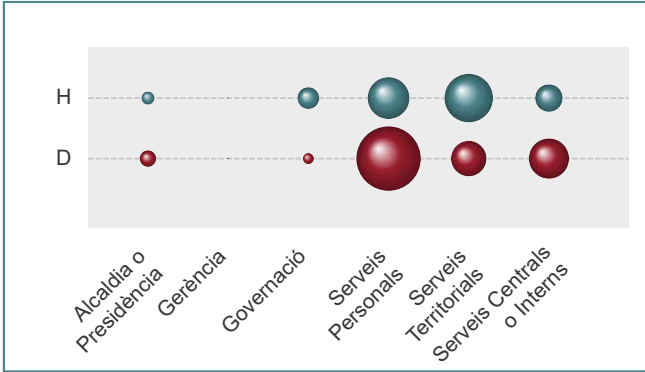
**490**



Gràfic 4. Distribució de la plantilla segons l'edat

L'índex d'envelliment és un índex assimilat a l'índex d'envelliment de la població. En aquest cas, l'índex posa de manifest el pes de la plantilla de majors de 55 respecte de la plantilla de menys de 35.  
S'ha d'interpretar de la següent manera:  
<100: baix, hi ha més plantilla per sota dels 35 anys,  
=100: equilibrat, majors de 55 i menors de 35 tenen el mateix pes,  
>100: alt, les persones majors de 55 són més que les de menys de 35 anys.  
Quant més s'allunyi del valor 100, més pes té la plantilla de >55 i, per tant, és un plantilla més envellida.

Del total de les plantilles hi ha un percentatge d'homes del: 42,6% i les dones suposen un 57,4%. El gràfic 5 mostra la distribució d'homes i dones entre les grans àrees de l'organització. El tamany dels cercles és proporcional al número de persones.



Gràfic 5. Distribució de gènere en les grans àrees

Grup	Homes	Dones
A1	40,7%	59,3%
A2	28,0%	72,0%
C1	49,1%	50,9%
C2	41,3%	58,7%
AP	62,8%	37,2%

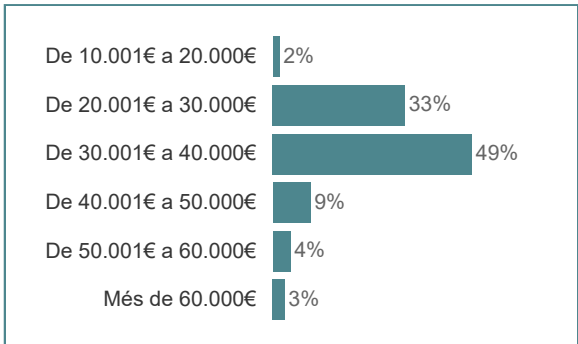
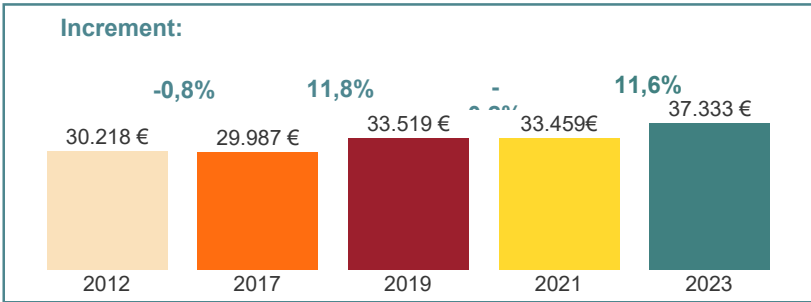
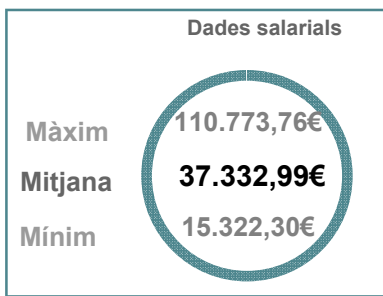
Taula 2. Distribució de gènere segons el grup de classificació

# Tractament de les dades del/de l' Vallès Occidental (2023)

## Dades retributives globals



En aquesta pàgina es poden veure alguns dels indicadors retributius dels ens, en aquest cas, de la comarca del/de l' Vallès Occidental  
En la plataforma de dades es poden consultar tots aquests indicadors i altres segons àrees, àmbits, gènere, any, etc.



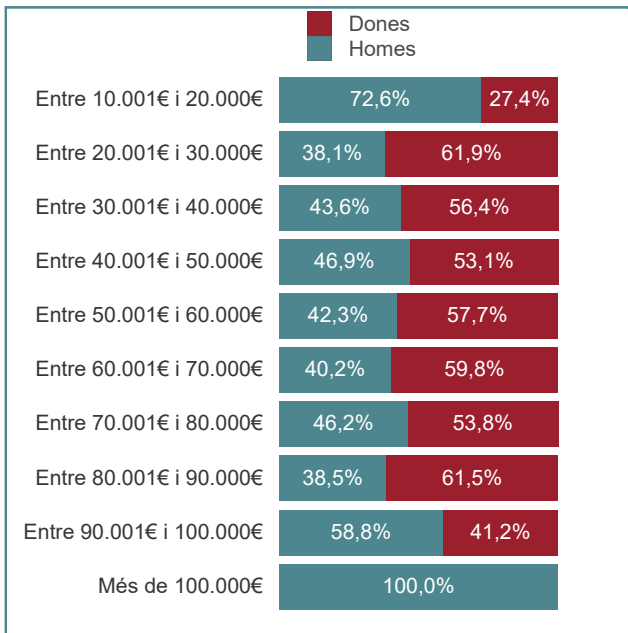
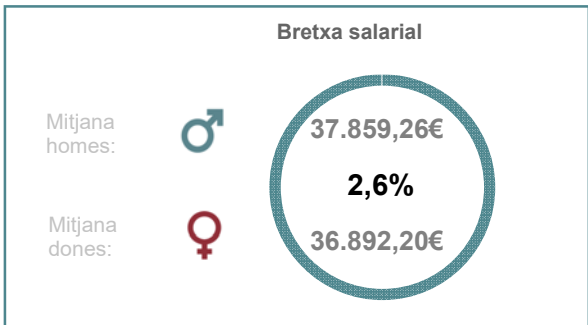
Gràfic 6. Evolució de les retribucions

En el gràfic 7 es pot veure quin és el tram salarial més freqüent i on es concentra el gruix d'empleats i empleades a nivell salarial. S'ha de tenir en compte que aquests salaris són dels llocs de treball i en cap cas incorporen conceptes vinculats a la persona.

Gràfic 7. Distribució dels empleats i empleades segons tram retributiu



Es mostren també de manera agregada algunes dades de gènere com són, per una banda, la bretxa salarial existent tenint en compte les dades del conjunt dels ens i, per altra, la distribució d'homes i dones en els trams salarials.



Gràfic 8. Distribució de gènere per trams salarials



## 2. Dades de retribucions de llocs de treball genèrics

# Tractament de les dades del/de l' Vallès Occidental

(2023)

Llocs de treball	Grup/ subgrup	Mitjana de retribució	Màxima de retribució	Mínima de retribució
Administratiu/va	C1	28.275,50 €	38.073,72 €	20.848,00 €
Agent d'OAC	C1	26.809,26 €	*	*
	C2	27.674,24 €	*	*
Agent de barri / proximitat	C1-C2	29.133,16 €	33.711,72 €	25.688,34 €
Agent de Policia Local	C1-C2	34.096,29 €	40.007,12 €	28.793,18 €
Agent especial Policia local	C1-C2	38.797,22 €	39.593,54 €	38.000,90 €
Agent motorista	C1-C2	29.062,23 €	29.868,00 €	27.455,02 €
Arqueòleg/òloga	A1	45.316,43 €	*	*
Arquitecte/a	A1	44.975,80 €	53.655,66 €	35.493,24 €
Arquitecte/a tècnic/a	A2	37.946,93 €	45.559,34 €	31.478,26 €
Arxiver/a	A1	38.814,11 €	49.322,37 €	30.841,46 €
Assessor/a	A1	55.148,65 €	69.537,40 €	44.887,30 €
	A2	39.654,82 €	46.552,06 €	32.757,58 €
	C1	23.801,62 €	*	*
	C2	23.801,62 €	*	*
Auxiliar	C2	27.062,77 €	29.951,86 €	22.626,58 €
	AP	33.477,60 €	*	*
Auxiliar administratiu/va	C2	25.188,62 €	33.701,10 €	17.930,04 €
Auxiliar de gestió	C2	30.604,83 €	30.967,77 €	30.241,88 €
Auxiliar educador/a	C1	26.877,18 €	27.711,01 €	26.043,34 €
	C2	21.337,94 €	30.967,77 €	15.322,30 €
Auxiliar tècnic/a	C2	27.296,63 €	32.633,02 €	20.756,78 €
Bibliotecari/ària	A2	35.613,88 €	38.655,90 €	32.571,86 €
	A1	51.041,70 €	54.689,76 €	47.393,64 €
	A2	46.038,48 €	51.412,54 €	39.571,29 €
	C1	60.823,40 €	74.474,48 €	47.172,31 €
Cap d'oficina	C2	28.735,18 €	*	*
	A2	42.943,28 €	53.039,56 €	36.186,02 €
Cap d'unitat administrativa	C1	34.075,77 €	49.495,40 €	27.903,28 €
	C2	29.170,74 €	31.992,68 €	27.975,50 €
	A1	52.436,41 €	59.681,04 €	41.311,60 €
Cap d'unitat tècnica	A2	45.291,86 €	57.603,90 €	33.902,54 €
	C2	28.918,73 €	36.638,32 €	24.233,96 €
Cap de colla	A1	35.450,28 €	41.311,60 €	29.588,96 €
	A2	36.235,61 €	39.234,46 €	33.286,34 €
	C1	32.317,63 €	42.548,78 €	24.683,54 €
Cap de grup / unitat	C2	24.233,96 €	*	*
	AP	28.797,92 €	*	*
	A1	50.597,62 €	57.999,93 €	29.610,32 €
	A2	46.058,18 €	55.922,79 €	37.282,88 €
Cap de secció	C1	47.381,84 €	50.109,53 €	42.750,10 €
	A1	58.762,73 €	73.528,79 €	44.774,62 €
	A2	51.850,90 €	66.813,57 €	38.978,30 €
Cap tècnic/a de Brigada	A2	47.877,56 €	57.603,90 €	39.571,29 €
Caporal especial Policia local	C1-C2	45.914,14 €	*	*
Caporal/a	C1-C2	39.133,69 €	49.303,03 €	30.605,50 €
	C1	30.416,96 €	*	*
Conductor/a	C2	26.840,58 €	31.718,86 €	22.206,50 €
	C2	24.416,43 €	26.675,86 €	22.250,26 €
Conserge	AP	21.279,78 €	27.693,58 €	15.686,60 €
Conserge d'escola	AP	22.196,61 €	31.506,38 €	18.941,18 €
Coordinador/a	A1	57.459,33 €	71.480,48 €	47.579,90 €
	A2	49.978,12 €	71.428,26 €	33.286,34 €
	C1	34.227,30 €	41.277,96 €	27.656,74 €
	C2	38.710,22 €	*	*
Delineant	C1	30.564,81 €	38.073,72 €	25.306,40 €
	A1	38.631,70 €	*	*
Dinamitzador/a	C1	29.807,72 €	32.768,10 €	26.383,32 €
	C2	25.086,89 €	25.985,90 €	24.187,88 €
Dinamitzador/a sociocultural	A2	32.951,70 €	33.286,34 €	32.617,06 €

# Tractament de les dades del/de l' Vallès Occidental

(2023)

Llocs de treball	Grup/ subgrup	Mitjana de retribució	Màxima de retribució	Mínima de retribució
Dinamitzador/a sociocultural	C1	25.066,36 €	*	*
	A1	44.564,66 €	55.922,68 €	30.500,50 €
Director/a	A2	39.850,28 €	61.591,03 €	26.078,24 €
	C1	34.888,37 €	36.857,40 €	32.050,40 €
Director/a (direcció pública professional)	A1	70.366,70 €	*	*
	A1	73.535,60 €	102.172,27 €	54.399,84 €
Director/a o Cap d'àrea	A2	60.278,58 €	68.803,24 €	42.249,90 €
Dissenyador/a gràfic/a	C1	30.830,39 €	*	*
Educador/a	C1	24.404,27 €	32.297,71 €	20.063,70 €
Educador/a social	A2	35.935,42 €	45.826,35 €	30.318,50 €
	C1	33.767,95 €	39.820,19 €	29.072,90 €
Encarregat/ada	C2	31.037,95 €	40.312,33 €	21.320,56 €
	C1	33.932,10 €	37.072,56 €	30.874,52 €
Encarregat/ada de Brigada	C2	36.531,57 €	45.525,64 €	27.913,06 €
Enginyer/a	A1	45.356,93 €	52.785,20 €	38.649,82 €
Enginyer/a tècnic/a	A2	39.430,01 €	47.399,25 €	34.683,60 €
Fisioterapeuta	A2	29.319,06 €	*	*
Geògraf/a	A1	43.050,18 €	*	*
Gerent/a	A1	62.964,72 €	*	*
Gerent/a comarcal	A2	80.290,72 €	*	*
	C1	30.686,16 €	38.607,76 €	25.503,74 €
Informador/a	C2	27.093,36 €	36.841,08 €	21.522,14 €
Informador/a turístic/a	C1	30.993,22 €	*	*
Inseridor/a laboral	A2	36.487,14 €	*	*
	A2	53.512,27 €	64.860,40 €	32.658,24 €
Inspector/a	C1	32.815,86 €	32.897,27 €	32.734,45 €
Inspector/a - cap de la policia local	A2	60.901,27 €	68.255,47 €	47.514,94 €
Inspector/a d'obres	A2	36.278,61 €	*	*
Inspector/a de permisos d'obres i via pública	C1	30.575,59 €	32.897,27 €	27.419,26 €
	C2	24.300,07 €	26.697,12 €	22.916,86 €
	A1	43.668,14 €	*	*
Inspector/a de tributs	A2	37.328,50 €	*	*
	C1	32.593,51 €	33.784,34 €	30.968,10 €
	C2	22.260,22 €	*	*
Intendent/a	A1	59.488,97 €	69.385,86 €	49.592,08 €
Intendent/a major - cap de la policia local	A1	87.299,46 €	93.276,53 €	81.322,38 €
Interventor/a	A1	76.419,72 €	94.682,00 €	57.288,90 €
Lletrat/da	A1	51.967,54 €	55.922,73 €	43.668,14 €
	C1	39.408,82 €	*	*
Locutor/a	C2	32.098,98 €	*	*
Logopeda	A2	33.219,14 €	*	*
Mediador/a social o intercultural	C1	32.768,10 €	*	*
Mestre/a	A2	29.207,26 €	36.707,74 €	21.664,88 €
	C1	29.293,49 €	32.979,16 €	26.797,10 €
Monitor/a	C2	23.730,29 €	31.895,52 €	18.573,68 €
	AP	22.784,33 €	*	*
	C2	24.342,86 €	*	*
Notificador/a	AP	30.438,30 €	*	*
	C1	31.124,25 €	31.124,30 €	31.124,20 €
Oficial/a 1a.	C2	27.910,83 €	35.633,80 €	21.834,21 €
	AP	21.714,92 €	*	*
Oficial/a 1a. polivalent	C2	28.532,60 €	31.130,59 €	23.499,44 €
	C2	24.675,16 €	27.697,02 €	21.205,76 €
Oficial/a 2a.	AP	28.199,47 €	34.812,70 €	21.058,70 €
	C2	28.996,10 €	30.295,18 €	27.697,02 €
Oficial/a 2a. polivalent	AP	29.761,75 €	36.681,84 €	22.841,67 €
	C2	23.921,47 €	27.032,57 €	21.985,12 €
Operari/ària	AP	20.252,14 €	24.350,82 €	15.267,52 €
	C1	26.238,70 €	*	*
Operari/ària polivalent	AP	23.255,76 €	31.506,38 €	19.422,40 €

## Tractament de les dades del/de l' Vallès Occidental

(2023)

Llocs de treball	Grup/ subgrup	Mitjana de retribució	Màxima de retribució	Mínima de retribució
Ordenança	AP	22.399,18 €	22.402,89 €	22.395,46 €
Pedagog/a	A1	39.836,87 €	45.316,43 €	38.067,67 €
Periodista	A1	40.165,00 €	41.674,18 €	38.655,82 €
Professor/a	A1	32.683,03 €	37.837,80 €	28.436,70 €
	A2	33.605,86 €	41.554,04 €	28.825,32 €
	C1	26.888,77 €	*	*
Psicòleg/òloga	A1	40.526,62 €	45.316,43 €	37.959,31 €
Recepcionista	C2	31.895,52 €	*	*
	AP	25.553,54 €	31.074,42 €	20.032,66 €
Redactor/a	A1	37.199,71 €	40.277,64 €	31.994,44 €
Responsable Àmbit/Programa	A1	53.192,38 €	71.674,58 €	39.298,49 €
	A2	40.915,63 €	52.453,56 €	34.549,86 €
	C1	37.205,01 €	49.395,28 €	28.812,40 €
	C2	41.246,89 €	*	*
Responsable de transparència/Govern obert	A1	45.831,18 €	*	*
	A2	38.685,49 €	*	*
Secretari/ària	A1	78.409,92 €	110.773,76 €	57.304,46 €
Secretari/ària d'alcaldia	C1	34.519,11 €	39.285,20 €	29.742,18 €
	C2	29.181,77 €	36.104,28 €	23.195,50 €
Secretari/ària d'alt càrrec	A2	34.537,38 €	*	*
	C1	31.153,45 €	33.403,57 €	29.479,52 €
Secretari/ària d'alt càrrec	C2	29.010,71 €	31.321,31 €	26.961,34 €
	A1	49.158,23 €	54.530,84 €	43.785,62 €
Secretari/ària-interventor/a	A2	56.244,16 €	*	*
Sergent/a	C1	46.177,84 €	54.689,74 €	35.053,00 €
Sergent/a - cap de la policia local	C1	41.014,56 €	*	*
Sotsinspector/a	C1	52.881,29 €	61.590,99 €	39.676,38 €
Sotsinspector/a - cap de la policia local	C1	55.574,11 €	61.982,36 €	49.689,32 €
Supervisor/a	C2	26.105,93 €	28.286,50 €	24.278,92 €
Tècnic/a auxiliar	C1	30.112,76 €	40.476,90 €	22.831,36 €
Tècnic/a d'administració general	A1	43.278,55 €	50.227,38 €	37.931,40 €
Tècnic/a de gestió	A2	36.050,50 €	44.758,28 €	30.451,99 €
Tècnic/a mitjà/na	A2	36.495,99 €	46.830,02 €	26.078,24 €
Tècnic/a superior	A1	44.919,28 €	58.853,72 €	37.443,10 €
Tècnic/a superior de suport jurídic	A1	44.628,92 €	51.810,53 €	39.571,22 €
Telefonista / recepcionista	C2	22.646,00 €	24.712,42 €	21.522,14 €
	AP	22.007,17 €	23.470,54 €	20.700,90 €
Topògraf/a	A2	39.571,28 €	*	*
Treballador/a familiar	C2	24.127,23 €	24.278,92 €	23.975,54 €
	AP	23.853,08 €	*	*
Treballador/a social	A2	35.704,22 €	45.025,30 €	30.513,12 €
Tresorer/a	A1	64.398,78 €	93.276,53 €	36.506,42 €
	A2	56.112,96 €	*	*
Viceinterventor/a	A1	78.013,26 €	*	*
Vicesecretari/ària	A1	78.013,26 €	*	*
Vigilant	C2	22.619,84 €	*	*
	AP	22.042,25 €	22.073,14 €	22.011,36 €
Vigilant de recintes i accessos	C2	32.978,91 €	34.827,36 €	31.130,46 €
	AP	23.811,73 €	31.613,17 €	19.517,38 €
Xofer	C2	31.130,59 €	*	*

\* Lloc amb una única referència retributiva.

Les dades que es mostren a la taula són retribucions totals sense complements (SC), és a dir: sou base + complement de destinació + complement específic, en el cas del personal funcionari i sou base, complement de lloc i plus conveni, en el cas del personal laboral. En ambdós casos s'ha sumat el complement de productivitat només quan es tractava d'un complement vinculat al lloc i no al rendiment de la persona.

Les retribucions estan traspassades a la jornada estàndard per facilitar la comparació, excepte en els llocs de treball propis de Brigada i Policia ja que, per la naturalesa del lloc, la seva jornada ordinària sol ser superior.



### **3. Dades de retribucions de llocs de treball específics**

## Tractament de les dades del/de l' Vallès Occidental

(2023)

Llocs de treball	Àmbit	Grup/ subgrup	Mitjana de retribució	Màxima de retribució	Mínima de retribució
Administratiu/va		C1	29.433,64 €	32.768,10 €	26.099,18 €
	Alcaldia/Presidència	C1	26.373,98 €	*	*
	Arxiu	C1	32.243,32 €	32.768,10 €	31.718,54 €
	Brigada	C1	28.749,29 €	31.124,60 €	26.373,98 €
	Casal o Centre cívic	C1	26.797,10 €	*	*
	Compres i contractació	C1	28.807,39 €	32.768,10 €	25.336,22 €
	Comptabilitat	C1	29.156,72 €	38.073,72 €	25.066,36 €
	Comunicació / Premsa	C1	34.425,59 €	38.073,72 €	30.777,45 €
	Consum	C1	31.718,54 €	*	*
	Cooperació i Solidaritat	C1	30.777,45 €	*	*
	Cultura	C1	29.854,87 €	38.073,72 €	25.306,40 €
	Educació / Ensenyament	C1	29.731,16 €	32.768,10 €	26.797,10 €
	Escola d'adults	C1	31.718,54 €	*	*
	Escola de música	C1	31.718,54 €	*	*
	Esports	C1	28.861,33 €	38.073,72 €	25.306,40 €
	Formació	C1	31.718,54 €	*	*
	Governació	C1	29.250,22 €	*	*
	Igualtat	C1	31.718,54 €	*	*
	Immigració	C1	26.209,79 €	26.373,98 €	26.045,60 €
	Informàtica-TIC	C1	28.917,23 €	32.768,10 €	25.066,36 €
	Manteniment d'instal·lacions	C1	31.718,54 €	*	*
	Medi Ambient	C1	31.040,56 €	38.073,72 €	26.099,18 €
	Mobilitat	C1	26.797,10 €	*	*
	Neteja viària	C1	26.797,10 €	*	*
	Obres	C1	30.195,27 €	32.768,10 €	26.099,18 €
	Ocupació	C1	32.768,10 €	*	*
	Oficina d'Atenció Ciutadana	C1	29.708,99 €	32.768,10 €	27.110,78 €
	Oficina local d'habitatge	C1	31.690,06 €	38.073,72 €	25.306,40 €
	Participació ciutadana	C1	28.395,47 €	30.416,96 €	26.373,98 €
	Patrimoni	C1	25.653,52 €	26.000,64 €	25.306,40 €
	Policia local	C1	30.109,40 €	38.073,72 €	23.724,75 €
	Prevenió de Riscos laborals	C1	26.099,18 €	*	*
	Promoció-dinamització econòm...	C1	29.830,26 €	38.073,72 €	26.000,64 €
	Recursos humans	C1	29.046,31 €	38.073,72 €	25.066,36 €
	Relacions institucionals	C1	25.306,40 €	*	*
	Rendes	C1	26.373,98 €	*	*
	Salut pública i consum	C1	32.223,85 €	38.073,72 €	26.373,98 €
	Serveis Centrals o Interns	C1	29.618,64 €	38.073,72 €	20.848,00 €
	Serveis econòmics	C1	29.213,41 €	38.073,72 €	25.296,30 €
	Serveis jurídics	C1	28.976,87 €	38.073,72 €	26.000,64 €
	Serveis Personals	C1	31.928,49 €	38.073,72 €	26.797,10 €
	Serveis socials	C1	28.995,54 €	38.073,72 €	25.306,40 €
	Serveis Territorials / Urbanisme	C1	31.073,50 €	38.073,72 €	25.949,04 €
	Transparència i Govern obert	C1	32.435,41 €	38.073,72 €	26.797,10 €
	Tributs / Recaptació	C1	38.073,72 €	*	*
Turisme	C1	27.516,66 €	*	*	
Via pública	C1	28.053,30 €	31.718,54 €	25.306,40 €	
Agent d'OAC	Oficina d'Atenció Ciutadana	C1	26.809,26 €	*	*
		C2	27.674,24 €	*	*
Agent de barri / proximitat		C1-C2	29.133,16 €	33.711,72 €	25.688,34 €
Agent de Policia Local		C1-C2	34.096,29 €	40.007,12 €	28.793,18 €
Agent especial Policia local		C1-C2	38.797,22 €	39.593,54 €	38.000,90 €
Agent motorista		C1-C2	29.062,23 €	29.868,00 €	27.455,02 €
Arqueòleg/òloga	Medi Ambient	A1	45.316,43 €	*	*
		A1	41.857,92 €	*	*
		A1	43.915,98 €	48.380,58 €	38.649,82 €
		A1	50.390,43 €	*	*
		A1	40.850,00 €	43.050,18 €	38.649,82 €
		A1	44.871,95 €	53.655,66 €	35.493,24 €
Arquitecte/a	Via pública	A1	45.831,18 €	*	*
		A1	45.831,18 €	*	*



# Tractament de les dades del/de l' Vallès Occidental

(2023)

Llocs de treball	Àmbit	Grup/ subgrup	Mitjana de retribució	Màxima de retribució	Mínima de retribució
Arquitecte/a tècnic/a	Educació / Ensenyament	A2	43.050,24 €	*	*
	Manteniment d'instal·lacions	A2	37.882,64 €	39.192,60 €	36.572,68 €
	Medi Ambient	A2	36.572,68 €	*	*
	Mobilitat	A2	45.559,34 €	*	*
	Obres	A2	39.250,10 €	43.050,24 €	36.572,68 €
	Patrimoni	A2	44.304,79 €	45.559,34 €	43.050,24 €
	Promoció-dinamització econòm...	A2	39.298,55 €	*	*
	Serveis econòmics	A2	36.572,68 €	*	*
	Serveis Territorials / Urbanisme	A2	36.878,24 €	45.559,34 €	31.478,26 €
Via pública	A2	36.986,40 €	38.200,50 €	36.186,02 €	
Arxiver/a	Arxiu	A1	38.814,11 €	49.322,37 €	30.841,46 €
Assessor/a	Alcaldia/Presidència	A1	48.771,32 €	52.655,34 €	44.887,30 €
		A2	46.552,06 €	*	*
	Protocol	A1	56.109,06 €	*	*
		A1	61.045,78 €	69.537,40 €	52.554,16 €
	Relacions institucionals	A2	32.757,58 €	*	*
		C1	23.801,62 €	*	*
		C2	23.801,62 €	*	*
Serveis Territorials / Urbanisme	A1	52.655,34 €	*	*	
Auxiliar	Biblioteca	C2	28.518,61 €	29.951,86 €	27.085,37 €
		AP	33.477,60 €	*	*
	Compres i contractació	C2	29.010,77 €	*	*
	Formació	C2	22.626,58 €	*	*
	Oficina d'Atenció Ciutadana	C2	28.489,02 €	29.951,86 €	27.026,17 €
	Patrimoni	C2	29.010,77 €	*	*
Polícia local	C2	26.675,86 €	*	*	
Auxiliar administratiu/va		C2	27.678,63 €	28.991,22 €	26.366,04 €
	Alcaldia/Presidència	C2	23.317,44 €	26.366,04 €	21.522,14 €
	Arxiu	C2	29.010,76 €	33.701,10 €	23.379,31 €
	Biblioteca	C2	27.105,38 €	29.951,86 €	24.278,92 €
	Casal o Centre cívic	C2	24.278,92 €	*	*
	Cementiri	C2	24.278,92 €	*	*
	Comerç	C2	27.859,24 €	29.951,86 €	25.766,61 €
	Compres i contractació	C2	26.225,95 €	29.951,86 €	21.522,14 €
	Comptabilitat	C2	25.258,27 €	27.420,27 €	24.278,92 €
	Consum	C2	22.900,53 €	24.278,92 €	21.522,14 €
	Cultura	C2	26.291,30 €	33.701,10 €	21.522,14 €
	Educació / Ensenyament	C2	23.969,72 €	25.749,98 €	21.522,14 €
	Escola de música	C2	27.707,48 €	33.701,10 €	22.849,14 €
	Esports	C2	25.393,18 €	29.010,77 €	21.522,14 €
	Formació	C2	29.951,86 €	*	*
	Governació	C2	25.331,95 €	26.366,04 €	24.297,86 €
	Igualtat	C2	26.493,82 €	29.951,86 €	24.278,92 €
	Immigració	C2	24.278,92 €	*	*
	Informàtica-TIC	C2	24.288,39 €	24.297,86 €	24.278,92 €
	Jardineria	C2	25.749,98 €	*	*
	Joventut	C2	25.749,98 €	*	*
	Manteniment d'instal·lacions	C2	27.115,39 €	29.951,86 €	24.278,92 €
	Medi Ambient	C2	25.434,87 €	29.951,86 €	22.849,14 €
	Mercat municipal	C2	24.278,92 €	*	*
	Mobilitat	C2	29.010,77 €	*	*
	Museu municipal	C2	27.115,39 €	29.951,86 €	24.278,92 €
	Neteja viària	C2	25.913,96 €	27.549,00 €	24.278,92 €
	Obres	C2	25.783,66 €	29.951,86 €	22.807,33 €
	Ocupació	C2	26.409,58 €	26.453,12 €	26.366,04 €
	Oficina d'Atenció Ciutadana	C2	24.485,18 €	29.193,45 €	17.930,04 €
	Oficina local d'habitatge	C2	27.115,39 €	29.951,86 €	24.278,92 €
	Participació ciutadana	C2	25.014,45 €	25.749,98 €	24.278,92 €
Patrimoni	C2	29.310,63 €	33.701,10 €	24.278,92 €	
Polícia local	C2	24.845,77 €	29.010,77 €	20.177,01 €	

## Tractament de les dades del/de l' Vallès Occidental

(2023)

Llocs de treball	Àmbit	Grup/ subgrup	Mitjana de retribució	Màxima de retribució	Mínima de retribució
Auxiliar administratiu/va	Prevenió de Riscos laborals	C2	24.650,52 €	29.951,86 €	21.522,14 €
	Promoció-dinamització econòm...	C2	26.365,16 €	33.701,10 €	22.849,14 €
	Protocol	C2	25.014,45 €	25.749,98 €	24.278,92 €
	Recursos humans	C2	26.651,20 €	33.701,10 €	21.522,14 €
	Relacions institucionals	C2	25.749,98 €	*	*
	Reprografia	C2	24.278,92 €	*	*
	Salut pública i consum	C2	24.281,45 €	25.749,98 €	21.522,14 €
	Serveis Centrals o Interns	C2	25.261,29 €	29.951,86 €	18.269,16 €
	Serveis econòmics	C2	25.023,27 €	29.951,86 €	21.522,14 €
	Serveis jurídics	C2	26.144,10 €	33.701,10 €	22.849,14 €
	Serveis Personals	C2	29.757,44 €	33.701,10 €	26.366,04 €
	Serveis socials	C2	25.777,71 €	33.701,10 €	21.522,14 €
	Serveis Territorials / Urbanisme	C2	26.166,17 €	33.701,10 €	17.930,04 €
	Transport escolar o adaptat	C2	25.766,61 €	*	*
	Turisme	C2	26.644,85 €	29.010,77 €	24.278,92 €
	Via pública	C2	26.122,21 €	33.701,10 €	21.096,13 €
Auxiliar de gestió	Alcaldia/Presidència	C2	30.241,88 €	*	*
	Oficina d'Atenció Ciutadana	C2	30.241,88 €	*	*
	Polícia local	C2	30.241,88 €	*	*
	Serveis socials	C2	30.967,77 €	*	*
Auxiliar educador/a	Escola bressol	C1	26.877,18 €	27.711,01 €	26.043,34 €
		C2	21.337,94 €	30.967,77 €	15.322,30 €
Auxiliar tècnic/a	Alcaldia/Presidència	C2	29.951,86 €	*	*
	Arxiu	C2	30.967,77 €	*	*
	Casal o Centre cívic	C2	29.951,86 €	*	*
	Compres i contractació	C2	30.872,77 €	30.967,77 €	30.777,77 €
	Comunicació / Premsa	C2	26.942,32 €	30.967,77 €	22.916,86 €
	Cooperació i Solidaritat	C2	22.916,86 €	*	*
	Cultura	C2	24.296,51 €	29.951,86 €	20.756,78 €
	Educació / Ensenyament	C2	30.954,18 €	31.130,59 €	30.777,77 €
	Escola d'adults	C2	30.967,77 €	*	*
	Esports	C2	21.891,18 €	22.260,22 €	21.522,14 €
	Formació	C2	31.049,18 €	31.130,59 €	30.967,77 €
	Igualtat	C2	30.172,07 €	30.967,77 €	29.376,37 €
	Informàtica-TIC	C2	31.800,40 €	32.633,02 €	30.967,77 €
	Juventut	C2	29.951,86 €	*	*
	Manteniment d'instal·lacions	C2	30.777,77 €	*	*
	Medi Ambient	C2	31.049,18 €	31.130,59 €	30.967,77 €
	Obres	C2	30.967,77 €	*	*
	Oficina local d'habitatge	C2	30.967,77 €	*	*
	Polícia local	C2	31.462,99 €	31.958,20 €	30.967,77 €
	Promoció-dinamització econòm...	C2	29.951,86 €	*	*
	Protecció civil	C2	31.130,59 €	*	*
	Protocol	C2	30.967,77 €	*	*
	Recursos humans	C2	30.967,77 €	*	*
	Salut pública i consum	C2	29.951,86 €	*	*
	Serveis Centrals o Interns	C2	29.951,86 €	*	*
	Serveis econòmics	C2	30.459,82 €	30.967,77 €	29.951,86 €
	Serveis jurídics	C2	29.951,86 €	*	*
	Serveis Personals	C2	30.683,41 €	31.130,59 €	29.951,86 €
	Serveis socials	C2	30.541,23 €	31.130,59 €	29.951,86 €
	Serveis Territorials / Urbanisme	C2	30.459,82 €	30.967,77 €	29.951,86 €
Transparència i Govern obert	C2	31.130,59 €	*	*	
Tributs / Recaptació	C2	29.002,05 €	31.130,59 €	26.883,65 €	
Via pública	C2	30.459,82 €	30.967,77 €	29.951,86 €	
Bibliotecari/ària	Biblioteca	A2	35.613,88 €	38.655,90 €	32.571,86 €
Cap d'oficina	Formació	A2	47.131,62 €	*	*
	Oficina d'Atenció Ciutadana	C1	47.172,31 €	*	*
		C2	28.735,18 €	*	*
	Oficina local d'habitatge	A1	47.393,64 €	*	*

## Tractament de les dades del/de l' Vallès Occidental

(2023)

Llocs de treball	Àmbit	Grup/ subgrup	Mitjana de retribució	Màxima de retribució	Mínima de retribució
Cap d'oficina	Promoció-dinamització econòm...	A2	39.571,29 €	*	*
	Relacions institucionals	C1	74.474,48 €	*	*
	Serveis Personals	A1	54.689,76 €	*	*
	Serveis socials	A2	51.412,54 €	*	*
Cap d'unitat administrativa	Alcaldia/Presidència	C1	31.005,70 €	*	*
	Biblioteca	C1	31.005,70 €	*	*
	Compres i contractació	C1	34.656,34 €	*	*
		C2	30.322,80 €	31.992,68 €	28.652,92 €
	Comptabilitat	A2	39.604,26 €	*	*
		C1	32.325,21 €	34.908,24 €	29.742,18 €
	Cultura	C1	30.124,07 €	30.419,60 €	29.828,54 €
	Educació / Ensenyament	A2	36.186,02 €	*	*
	Igualtat	C1	30.419,60 €	*	*
	Immigració	C1	30.712,65 €	31.005,70 €	30.419,60 €
	Informàtica-TIC	C1	31.005,70 €	*	*
	Manteniment d'instal·lacions	C2	28.061,86 €	*	*
	Oficina d'Atenció Ciutadana	C1	36.329,82 €	42.548,78 €	30.110,86 €
	Oficina local d'habitatge	C2	27.975,50 €	*	*
	Participació ciutadana	C1	34.282,28 €	*	*
	Promoció-dinamització econòm...	C1	31.005,70 €	*	*
	Protocol	C1	31.005,70 €	*	*
		C2	28.652,92 €	*	*
	Recursos humans	C1	32.586,45 €	35.315,66 €	29.742,18 €
		C2	28.652,92 €	*	*
	Serveis Centrals o Interns	C1	31.092,78 €	34.282,28 €	27.903,28 €
		C2	27.975,50 €	*	*
	Serveis econòmics	C1	32.867,63 €	35.315,66 €	30.419,60 €
		C2	28.652,92 €	*	*
	Serveis jurídics	C1	42.548,78 €	*	*
	Serveis Personals	A2	53.039,56 €	*	*
		C1	31.005,70 €	*	*
	Serveis socials	C1	33.342,94 €	35.315,66 €	31.005,70 €
		C2	28.357,39 €	28.652,92 €	28.061,86 €
	Serveis Territorials / Urbanisme	C1	46.022,09 €	49.495,40 €	42.548,78 €
Via pública	C1	29.742,18 €	*	*	
Cap d'unitat tècnica	Cultura	A1	41.311,60 €	*	*
		A2	39.234,46 €	*	*
	Educació / Ensenyament	A1	48.814,10 €	56.316,60 €	41.311,60 €
		A2	39.234,46 €	*	*
	Esports	A2	43.796,07 €	57.603,90 €	34.549,86 €
	Immigració	A2	36.568,50 €	39.234,46 €	33.902,54 €
	Informàtica-TIC	A2	55.334,24 €	*	*
	Jardineria	A2	39.419,36 €	39.604,26 €	39.234,46 €
	Manteniment d'instal·lacions	A2	39.604,26 €	*	*
	Medi Ambient	A2	55.467,74 €	*	*
	Mobilitat	A1	41.311,60 €	*	*
		A2	39.234,46 €	*	*
	Oficina local d'habitatge	A2	54.239,46 €	*	*
	Participació ciutadana	A2	39.234,46 €	*	*
	Promoció-dinamització econòm...	A2	45.960,67 €	54.239,46 €	38.452,40 €
	Ràdio local	A1	59.681,04 €	*	*
	Recursos humans	A2	57.603,90 €	*	*
	Salut pública i consum	A1	41.311,60 €	*	*
		A2	33.902,54 €	*	*
	Serveis jurídics	A1	41.311,60 €	*	*
		A2	39.234,46 €	*	*
	Serveis Personals	A1	56.316,60 €	*	*
		A2	39.234,46 €	*	*
	Serveis socials	A2	43.580,30 €	57.603,90 €	33.902,54 €
	Serveis Territorials / Urbanisme	A2	39.234,46 €	*	*

## Tractament de les dades del/de l' Vallès Occidental

(2023)

Llocs de treball	Àmbit	Grup/ subgrup	Mitjana de retribució	Màxima de retribució	Mínima de retribució	
Cap d'unitat tècnica	Turisme	A2	37.905,19 €	*	*	
	Via pública	A2	54.239,46 €	*	*	
Cap de colla	Deixalleria	C2	25.883,90 €	*	*	
	Fusteria	C2	24.233,96 €	*	*	
	Jardineria	C2	36.638,32 €	*	*	
	Obres	C2	30.436,14 €	36.638,32 €	24.233,96 €	
	Via pública	C2	24.233,96 €	*	*	
			C1	35.315,66 €	*	*
Cap de grup / unitat	Alcaldia/Presidència	C1	42.548,78 €	*	*	
	Casal o Centre cívic	C1	30.419,60 €	*	*	
	Cooperació i Solidaritat	A2	33.286,34 €	*	*	
		A1	41.311,60 €	*	*	
	Cultura		A2	37.710,24 €	39.234,46 €	36.186,02 €
			C1	36.094,68 €	42.548,78 €	30.419,60 €
	Escola de música	A1	29.588,96 €	*	*	
	Esports		A2	36.186,02 €	*	*
			C1	38.932,22 €	42.548,78 €	35.315,66 €
	Jardineria	C2	24.233,96 €	*	*	
	Ocupació	C1	38.932,22 €	42.548,78 €	35.315,66 €	
	Oficina local d'habitatge	C1	42.548,78 €	*	*	
	Promoció-dinamització econòmica	A2	36.186,02 €	*	*	
		C1	32.641,86 €	*	*	
	Ràdio local	C1	25.306,40 €	*	*	
	Recursos humans	AP	28.797,92 €	*	*	
	Serveis econòmics	A2	36.186,02 €	*	*	
	Serveis socials	A2	36.186,02 €	*	*	
	Via pública	A2	36.186,02 €	*	*	
		C1	29.995,57 €	35.307,59 €	24.683,54 €	
	Cap de secció	Biblioteca	A2	47.494,16 €	*	*
		Casal o Centre cívic	A2	43.050,26 €	*	*
			C1	44.961,21 €	47.172,31 €	42.750,10 €
Comerç		A2	39.571,29 €	*	*	
Compres i contractació		A1	55.922,68 €	*	*	
		A2	51.069,16 €	*	*	
Comptabilitat		A1	49.571,30 €	*	*	
Comunicació / Premsa		A1	53.146,30 €	*	*	
		C1	42.750,10 €	*	*	
Comunicació digital / Xarxes s...		A1	53.146,30 €	*	*	
Consum		A1	49.571,30 €	*	*	
		C1	42.750,10 €	*	*	
Cooperació i Solidaritat		C1	42.750,10 €	*	*	
		A1	49.571,30 €	*	*	
Cultura		A2	51.069,16 €	*	*	
		C1	42.750,10 €	*	*	
Educació / Ensenyament		A1	49.571,30 €	*	*	
		A2	46.405,33 €	47.494,16 €	45.316,50 €	
Escola de música		A1	29.610,32 €	*	*	
Esports		A1	49.571,30 €	*	*	
		A2	49.281,66 €	51.069,16 €	47.494,16 €	
Igualtat		A1	49.571,30 €	*	*	
		C1	42.750,10 €	*	*	
Informàtica-TIC		A1	49.571,30 €	*	*	
		A2	47.494,16 €	*	*	
Jardineria		A1	57.999,93 €	*	*	
		A2	47.494,16 €	*	*	
Joventut		A2	47.494,16 €	*	*	
Manteniment d'instal·lacions		A2	47.494,16 €	*	*	
Medi Ambient		A1	51.306,47 €	55.039,62 €	47.393,64 €	
	A2	49.303,11 €	*	*		
Mercat municipal	A1	49.571,30 €	*	*		

## Tractament de les dades del/de l' Vallès Occidental

(2023)

Llocs de treball	Àmbit	Grup/ subgrup	Mitjana de retribució	Màxima de retribució	Mínima de retribució
Cap de secció	Mobilitat	A1	49.571,30 €	*	*
	Museu municipal	A1	39.571,15 €	*	*
	Neteja d'instal·lacions	C1	42.750,10 €	*	*
	Neteja viària	A2	47.494,16 €	*	*
	Obres	A1	53.785,62 €	57.999,93 €	49.571,30 €
		A2	47.494,16 €	*	*
	Oficina d'Atenció Ciutadana	A1	54.956,66 €	56.767,02 €	53.146,30 €
		A2	43.532,73 €	47.494,16 €	39.571,29 €
		C1	42.750,10 €	*	*
	Oficina local d'habitatge	A2	45.316,50 €	*	*
	Participació ciutadana	A1	53.146,30 €	*	*
	Polícia local	A2	45.463,80 €	47.877,34 €	43.050,26 €
	Prevenió de Riscos laborals	A2	51.069,16 €	*	*
	Promoció-dinamització econòm...	A1	49.571,30 €	*	*
	Protecció civil	A2	51.069,16 €	*	*
	Protocol	A1	49.571,30 €	*	*
		C1	42.750,10 €	*	*
	Recursos humans	A1	52.069,09 €	53.489,68 €	49.571,30 €
		A2	49.453,35 €	51.412,54 €	47.494,16 €
		C1	42.750,10 €	*	*
	Relacions institucionals	A1	55.494,60 €	57.842,90 €	53.146,30 €
	Salut pública i consum	A1	51.358,80 €	53.146,30 €	49.571,30 €
	Serveis Centrals o Interns	A1	49.571,30 €	*	*
		A2	49.281,66 €	51.069,16 €	47.494,16 €
		C1	42.750,10 €	*	*
	Serveis econòmics	A1	52.469,12 €	54.689,76 €	49.571,30 €
		A2	44.537,85 €	47.494,16 €	41.581,54 €
	Serveis jurídics	A1	49.571,30 €	*	*
		A2	42.816,64 €	*	*
	Serveis Personals	C1	49.495,40 €	*	*
		A2	48.028,09 €	55.922,79 €	37.282,88 €
	Serveis Territorials / Urbanisme	A1	51.530,49 €	53.489,68 €	49.571,30 €
		A2	43.858,05 €	47.494,16 €	39.571,29 €
Tributs / Recaptació	A1	45.127,40 €	*	*	
	A2	44.183,38 €	45.316,50 €	43.050,26 €	
Turisme	C1	50.109,53 €	*	*	
	A2	43.050,26 €	*	*	
Via pública	A1	53.146,30 €	*	*	
	A2	49.281,66 €	51.069,16 €	47.494,16 €	
Cap de servei	Alcaldia/Presidència	A1	59.258,12 €	62.593,56 €	55.922,68 €
		A2	53.918,68 €	*	*
	Arxiu	A1	61.590,88 €	*	*
	Comerç	A1	56.997,88 €	57.999,93 €	55.995,82 €
	Compres i contractació	A1	60.939,43 €	71.674,53 €	53.820,22 €
		A2	46.758,70 €	53.946,10 €	39.571,29 €
	Comunicació / Premsa	A1	56.469,24 €	63.018,03 €	51.412,38 €
		A2	49.303,11 €	*	*
	Consum	A1	51.412,38 €	*	*
	Cooperació i Solidaritat	A1	54.689,76 €	*	*
	Cultura	A1	57.897,87 €	62.593,56 €	55.076,80 €
		A2	57.949,60 €	61.980,51 €	53.918,68 €
	Educació / Ensenyament	A1	58.835,18 €	62.593,56 €	55.076,80 €
		A2	50.189,75 €	61.980,51 €	39.604,26 €
	Esports	A1	56.351,58 €	57.626,34 €	55.076,81 €
		A2	53.918,68 €	*	*
	Formació	A1	57.758,24 €	63.018,03 €	53.489,68 €
		A2	49.303,11 €	*	*
	Igualtat	A1	59.892,52 €	63.018,03 €	56.767,02 €
		A2	53.760,48 €	55.922,79 €	51.412,54 €

## Tractament de les dades del/de l' Vallès Occidental

(2023)

Llocs de treball	Àmbit	Grup/ subgrup	Mitjana de retribució	Màxima de retribució	Mínima de retribució
Cap de servei	Informàtica-TIC	A1	55.418,86 €	61.590,88 €	44.774,62 €
		A2	53.946,10 €	*	*
	Jardineria	A1	61.786,13 €	65.945,91 €	57.626,34 €
	Joventut	A2	53.918,68 €	*	*
	Manteniment d'instal·lacions	A2	51.412,54 €	*	*
	Medi Ambient	A1	58.481,84 €	62.593,56 €	53.820,22 €
	Mercat municipal	A1	68.851,38 €	*	*
		A1	55.922,68 €	*	*
	Mobilitat	A2	59.498,67 €	65.051,23 €	53.946,10 €
		A2	53.946,10 €	*	*
	Obres	A1	60.852,26 €	65.945,91 €	57.243,24 €
		A2	49.271,43 €	49.303,11 €	49.239,74 €
	Ocupació	A1	55.995,82 €	*	*
		A2	49.369,24 €	*	*
	Oficina d'Atenció Ciutadana	A1	61.590,88 €	*	*
		A2	39.604,26 €	*	*
	Oficina local d'habitatge	A1	57.626,34 €	*	*
		A2	61.591,03 €	*	*
	Organització	A1	57.280,42 €	*	*
	Participació ciutadana	A2	53.946,10 €	*	*
	Patrimoni	A1	57.453,38 €	57.626,34 €	57.280,42 €
		A2	45.508,40 €	51.412,54 €	39.604,26 €
	Prevenió de Riscos laborals	A1	62.593,56 €	*	*
	Promoció-dinamització econòmica	A1	58.598,89 €	62.593,56 €	55.922,68 €
		A2	51.753,09 €	61.980,51 €	39.604,26 €
	Protecció civil	A1	65.095,32 €	*	*
	Protocol	A1	62.593,56 €	*	*
	Recursos humans	A1	58.647,46 €	63.018,03 €	53.820,22 €
		A2	60.366,13 €	66.813,57 €	53.918,68 €
	Rendes	A2	38.978,30 €	*	*
	Salut pública i consum	A1	56.774,51 €	57.626,34 €	55.922,68 €
	Serveis Centrals o Interns	A1	63.565,90 €	71.480,48 €	57.626,34 €
		A2	61.980,51 €	*	*
	Serveis econòmics	A1	61.423,78 €	73.528,79 €	55.922,68 €
		A2	58.777,35 €	63.636,02 €	53.918,68 €
	Serveis jurídics	A1	58.569,52 €	64.057,65 €	53.820,22 €
		A2	47.788,49 €	49.369,24 €	46.207,74 €
	Serveis Personals	A1	61.590,88 €	*	*
		A2	56.705,19 €	61.980,51 €	49.303,11 €
	Serveis socials	A1	60.446,18 €	63.668,17 €	55.076,80 €
		A2	53.878,31 €	63.018,18 €	42.817,20 €
	Serveis Territorials / Urbanisme	A1	54.409,74 €	63.018,03 €	45.619,56 €
A2		52.748,66 €	61.980,51 €	41.149,33 €	
Transparència i Govern obert	A1	58.846,92 €	61.590,88 €	57.323,54 €	
	A2	58.951,65 €	61.980,51 €	55.922,79 €	
Tributs / Recaptació	A1	61.603,04 €	69.385,86 €	53.820,22 €	
	A2	51.412,54 €	*	*	
Turisme	A2	54.689,88 €	*	*	
Via pública	A1	55.076,80 €	*	*	
Cap tècnic/a de Brigada	Brigada	A2	47.964,58 €	57.603,90 €	39.604,26 €
	Jardineria	A2	39.571,29 €	*	*
	Obres	A2	55.922,79 €	*	*
Caporal especial Policia local		C1-C2	45.914,14 €	*	*
Caporal/a		C1-C2	39.133,69 €	49.303,03 €	30.605,50 €
Conductor/a	Brigada	C2	26.779,53 €	29.953,22 €	23.499,44 €
	Jardineria	C2	23.499,44 €	*	*
	Obres	C1	30.416,96 €	*	*
		C2	26.962,68 €	31.718,86 €	22.206,50 €
	Policia local	C2	23.499,44 €	*	*
Conserge	Arxiu	C2	26.675,86 €	*	*

## Tractament de les dades del/de l' Vallès Occidental

(2023)

Llocs de treball	Àmbit	Grup/ subgrup	Mitjana de retribució	Màxima de retribució	Mínima de retribució	
Conserge	Arxiu	AP	22.447,76 €	*	*	
	Biblioteca	C2	24.323,16 €	*	*	
		AP	23.215,95 €	27.693,58 €	19.506,50 €	
	Casal o Centre cívic	C2	26.675,86 €	*	*	
		AP	21.258,05 €	24.502,38 €	15.686,60 €	
	Compres i contractació	AP	23.431,29 €	24.107,54 €	22.447,76 €	
	Cultura	C2	24.463,06 €	26.675,86 €	22.250,26 €	
		AP	21.263,68 €	26.347,76 €	19.506,50 €	
	Educació / Ensenyament	C2	26.675,86 €	*	*	
		AP	20.977,13 €	22.447,76 €	19.506,50 €	
	Escola bressol	AP	20.032,66 €	*	*	
	Escola d'adults	AP	19.757,58 €	20.033,71 €	19.374,26 €	
	Escola de música	AP	22.447,76 €	*	*	
	Esports	AP	20.662,31 €	22.447,76 €	19.506,50 €	
	Formació	AP	22.447,76 €	*	*	
	Instal·lacions esportives	AP	19.874,91 €	22.045,58 €	17.383,06 €	
	Joventut	C2	26.675,86 €	*	*	
	Mercat municipal	AP	22.447,76 €	*	*	
	Museu municipal	C2	26.675,86 €	*	*	
		AP	22.447,76 €	*	*	
	Ocupació	AP	24.502,38 €	*	*	
	Oficina d'Atenció Ciutadana	AP	20.629,98 €	22.447,76 €	19.506,50 €	
	Patrimoni	C2	26.675,86 €	*	*	
	Promoció-dinamització econòm...	AP	23.782,51 €	25.117,26 €	22.447,76 €	
	Protocol	AP	22.447,76 €	*	*	
	Recursos humans	AP	27.019,81 €	27.691,86 €	26.347,76 €	
	Salut pública i consum	AP	22.447,76 €	*	*	
	Serveis Personals	C2	25.499,51 €	26.675,86 €	24.323,16 €	
		AP	22.535,69 €	24.502,38 €	20.656,94 €	
	Serveis socials	C2	26.675,86 €	*	*	
		AP	20.977,13 €	22.447,76 €	19.506,50 €	
	Transparència i Govern obert	AP	19.506,50 €	*	*	
	Conserge d'escola	Educació / Ensenyament	AP	22.196,61 €	31.506,38 €	18.941,18 €
Coordinador/a	Alcaldia/Presidència	A1	71.480,48 €	*	*	
		A2	71.428,26 €	*	*	
	Comerç	A1	64.229,12 €	*	*	
	Comunicació / Premsa	A1	55.995,82 €	*	*	
		A2	53.918,68 €	*	*	
	Cultura	C1	32.264,16 €	*	*	
		A2	34.661,54 €	36.036,74 €	33.286,34 €	
	Escola bressol	C1	28.371,34 €	*	*	
	Escola de música	A2	46.177,16 €	*	*	
		A1	48.011,34 €	*	*	
	Esports	C1	41.277,96 €	*	*	
		C2	38.710,22 €	*	*	
	Informàtica-TIC	A2	38.365,62 €	*	*	
	Joventut	C1	34.282,28 €	*	*	
	Ocupació	A2	40.715,09 €	*	*	
	Oficina d'Atenció Ciutadana	C1	27.656,74 €	*	*	
	Participació ciutadana	C1	35.434,14 €	*	*	
	Promoció-dinamització econòm...	A2	39.221,94 €	40.715,09 €	37.728,79 €	
	Recursos humans	A1	47.579,90 €	*	*	
	Salut pública i consum	C1	37.934,14 €	*	*	
	Serveis Personals	C1	35.954,20 €	*	*	
	Serveis socials	A2	62.151,12 €	*	*	
	Serveis Territorials / Urbanisme	A2	64.975,75 €	67.800,24 €	62.151,26 €	
		C1	34.870,78 €	*	*	
	Delineant	Mobilitat	C1	28.701,02 €	*	*
		Obres	C1	28.279,27 €	30.830,39 €	25.306,40 €
		Patrimoni	C1	28.701,02 €	*	*

## Tractament de les dades del/de l' Vallès Occidental

(2023)

Llocs de treball	Àmbit	Grup/ subgrup	Mitjana de retribució	Màxima de retribució	Mínima de retribució	
Delineant	Salut pública i consum	C1	30.968,10 €	*	*	
	Serveis Centrals o Interns	C1	29.765,71 €	30.830,39 €	28.701,02 €	
	Serveis Territorials / Urbanisme	C1	31.171,70 €	38.073,72 €	25.956,96 €	
	Via pública	C1	25.306,40 €	*	*	
Dinamitzador/a	Casal o Centre cívic	C1	29.003,46 €	31.124,44 €	26.882,48 €	
	Cultura	C2	25.985,90 €	*	*	
	Joventut	C2	24.187,88 €	*	*	
	Museu municipal	A1	38.631,70 €	*	*	
	Ocupació	C1	26.383,32 €	*	*	
	Oficina local d'habitatge	C1	31.880,27 €	*	*	
	Serveis socials	C1	32.768,10 €	*	*	
Dinamitzador/a sociocultural	Casal o Centre cívic	C1	25.066,36 €	*	*	
	Cultura	A2	32.951,70 €	33.286,34 €	32.617,06 €	
Director/a	Arxiu	A1	54.689,76 €	*	*	
	Biblioteca	A1	50.117,67 €	55.922,68 €	45.127,40 €	
		A2	37.519,08 €	43.050,26 €	29.549,94 €	
	Educació / Ensenyament	A2	32.033,54 €	*	*	
	Escola bressol	A2	39.319,47 €	61.591,03 €	26.078,24 €	
		C1	34.888,37 €	36.857,40 €	32.050,40 €	
	Escola de música	A1	33.685,38 €	37.817,20 €	30.500,50 €	
		A2	48.317,07 €	54.239,46 €	42.394,68 €	
	Museu municipal	A1	49.355,87 €	54.689,76 €	38.631,70 €	
Ràdio local	A1	41.378,60 €	*	*		
Director/a (direcció pública professi...	Serveis Personals	A1	70.366,70 €	*	*	
Director/a o Cap d'àrea	Alcaldia/Presidència	A1	81.058,83 €	102.172,27 €	60.993,38 €	
		A2	65.568,78 €	67.800,24 €	63.337,32 €	
	Cultura	A1	78.467,10 €	*	*	
	Esports	A1	73.528,88 €	*	*	
	Formació	A1	75.070,84 €	78.467,10 €	71.674,58 €	
	Igualtat	A1	73.528,88 €	*	*	
		A2	68.803,24 €	*	*	
	Informàtica-TIC	A1	78.467,10 €	*	*	
	Medi Ambient	A1	73.815,24 €	74.101,59 €	73.528,88 €	
	Mobilitat	A1	71.674,58 €	*	*	
	Obres	A1	82.508,84 €	*	*	
	Patrimoni	A1	82.508,84 €	*	*	
	Policia local	A1	82.508,84 €	*	*	
	Promoció-dinamització econòm...	A1	78.918,30 €	93.276,53 €	65.011,28 €	
	Recursos humans	A1	66.433,47 €	78.467,10 €	54.399,84 €	
	Salut pública i consum	A1	73.528,88 €	*	*	
	Serveis Centrals o Interns	A1	78.402,24 €	93.276,53 €	71.480,48 €	
		A2	63.729,76 €	*	*	
	Serveis econòmics	A1	71.751,11 €	82.508,84 €	60.993,38 €	
	Serveis jurídics	A1	73.760,06 €	82.508,84 €	65.011,28 €	
	Serveis Personals	A1	83.402,71 €	93.276,53 €	73.528,88 €	
		A2	52.793,61 €	63.337,32 €	42.249,90 €	
	Serveis socials	A1	78.926,25 €	93.276,53 €	60.993,38 €	
		A2	65.011,58 €	*	*	
	Serveis Territorials / Urbanisme	A1	72.674,60 €	93.276,53 €	60.993,38 €	
		A2	57.177,68 €	63.337,32 €	51.018,04 €	
	Tributs / Recaptació	A1	78.467,10 €	*	*	
	Dissenyador/a gràfic/a	Comunicació / Premsa	C1	30.830,39 €	*	*
	Educador/a	Escola bressol	C1	23.814,61 €	32.297,71 €	20.063,70 €
		Formació	C1	27.647,41 €	32.216,50 €	23.078,31 €
Educador/a social	Oficina local d'habitatge	A2	36.164,66 €	39.571,28 €	32.758,04 €	
	Salut pública i consum	A2	32.758,04 €	*	*	
	Serveis Personals	A2	32.758,04 €	*	*	
	Serveis socials	A2	35.935,42 €	45.826,35 €	30.318,50 €	
Encarregat/ada	Casal o Centre cívic	C1	30.053,18 €	*	*	
	Cultura	C2	21.320,56 €	*	*	



## Tractament de les dades del/de l' Vallès Occidental

(2023)

Llocs de treball	Àmbit	Grup/ subgrup	Mitjana de retribució	Màxima de retribució	Mínima de retribució
Encarregat/ada	Electricitat	C1	39.820,19 €	*	*
	Esports	C2	30.023,46 €	*	*
	Instal·lacions esportives	C2	34.940,34 €	40.312,33 €	30.967,77 €
	Jardineria	C2	29.154,98 €	30.023,46 €	28.286,50 €
	Magatzem	C2	24.233,96 €	*	*
	Manteniment d'instal·lacions	C2	32.136,81 €	39.308,51 €	28.040,38 €
	Mercat municipal	C1	31.750,54 €	36.125,54 €	29.072,90 €
		C2	34.358,86 €	*	*
	Obres	C2	32.017,66 €	*	*
	Promoció-dinamització econòm...	C1	30.053,18 €	*	*
		C1	30.053,18 €	*	*
	C2	28.286,50 €	*	*	
Encarregat/ada de Brigada	Brigada	C1	34.189,45 €	37.072,56 €	30.874,52 €
		C2	45.525,64 €	*	*
	Electricitat	C1	32.388,01 €	*	*
	Jardineria	C2	36.406,38 €	40.312,33 €	32.017,66 €
	Manteniment d'instal·lacions	C2	38.600,74 €	40.312,33 €	36.889,14 €
	Obres	C2	32.401,10 €	36.889,14 €	27.913,06 €
Enginyer/a	Medi Ambient	A1	45.717,51 €	52.785,20 €	38.649,82 €
	Obres	A1	43.668,14 €	*	*
	Patrimoni	A1	43.050,18 €	*	*
	Serveis Territorials / Urbanisme	A1	46.448,39 €	48.380,58 €	44.849,10 €
Enginyer/a tècnic/a	Informàtica-TIC	A2	36.572,68 €	*	*
	Jardineria	A2	37.882,64 €	39.192,60 €	36.572,68 €
	Manteniment d'instal·lacions	A2	37.882,64 €	39.192,60 €	36.572,68 €
	Medi Ambient	A2	36.572,68 €	*	*
	Mobilitat	A2	39.192,60 €	*	*
	Obres	A2	39.605,17 €	43.050,24 €	36.572,68 €
	Protecció civil	A2	45.292,32 €	*	*
	Serveis Centrals o Interns	A2	36.830,25 €	39.234,46 €	34.683,60 €
	Serveis Territorials / Urbanisme	A2	40.770,51 €	47.399,25 €	36.572,68 €
	Via pública	A2	37.717,60 €	39.298,55 €	35.225,32 €
Fisioterapeuta	Formació	A2	29.319,06 €	*	*
Geògraf/a	Serveis Territorials / Urbanisme	A1	43.050,18 €	*	*
Gerent/a	Gerència	A1	62.964,72 €	*	*
Gerent/a comarcal	Gerència	A2	80.290,72 €	*	*
Informador/a	Casal o Centre cívic	C1	30.419,60 €	*	*
	Consum	C1	32.734,45 €	*	*
	Formació	C1	32.734,45 €	*	*
	Igualtat	C1	32.734,45 €	*	*
	Juventut	C1	32.734,45 €	*	*
	Oficina d'Atenció Ciutadana	C1	31.911,13 €	38.607,76 €	27.516,66 €
		C2	36.841,08 €	*	*
	Promoció-dinamització econòm...	C1	32.734,45 €	*	*
	Punt d'informació juvenil	C1	30.960,70 €	32.734,45 €	29.186,95 €
		C2	22.916,86 €	*	*
	Serveis socials	C1	32.815,86 €	32.897,27 €	32.734,45 €
C2		21.522,14 €	*	*	
Via pública	C1	25.503,74 €	*	*	
Informador/a turístic/a	Turisme	C1	30.993,22 €	*	*
Inseridor/a laboral	Ocupació	A2	36.487,14 €	*	*
Inspector/a	Medi Ambient	C1	32.815,86 €	32.897,27 €	32.734,45 €
	Polícia local	A2	63.939,29 €	64.860,40 €	63.018,18 €
	Salut pública i consum	A2	32.658,24 €	*	*
Inspector/a - cap de la policia local	Polícia local	A2	60.901,27 €	68.255,47 €	47.514,94 €
Inspector/a d'obres	Via pública	A2	36.278,61 €	*	*
Inspector/a de permisos d'obres i via pública	Brigada	C1	32.897,27 €	*	*
	Protecció civil	C1	32.897,27 €	*	*
	Serveis Territorials / Urbanisme	C1	30.158,27 €	32.897,27 €	27.419,26 €
	Via pública	C1	30.992,92 €	32.734,45 €	29.251,39 €

## Tractament de les dades del/de l' Vallès Occidental

(2023)

Llocs de treball	Àmbit	Grup/ subgrup	Mitjana de retribució	Màxima de retribució	Mínima de retribució	
Inspector/a de permisos d'obres i via...	Via pública	C2	24.300,07 €	26.697,12 €	22.916,86 €	
Inspector/a de tributs	Serveis econòmics	A1	43.668,14 €	*	*	
		C1	31.998,09 €	33.028,08 €	30.968,10 €	
	Serveis Territorials / Urbanisme	C2	22.260,22 €	*	*	
		C1	33.028,08 €	*	*	
		A2	37.328,50 €	*	*	
	Tributs / Recaptació	C1	33.784,34 €	*	*	
Intendent/a		A1	59.488,97 €	69.385,86 €	49.592,08 €	
Intendent/a major - cap de la policia...		A1	87.299,46 €	93.276,53 €	81.322,38 €	
Interventor/a		A1	76.419,72 €	94.682,00 €	57.288,90 €	
Lletrat/da	Serveis jurídics	A1	51.967,54 €	55.922,73 €	43.668,14 €	
Locutor/a	Ràdio local	C2	32.098,98 €	*	*	
	Redacció	C1	39.408,82 €	*	*	
Logopeda	Formació	A2	33.219,14 €	*	*	
Mediador/a social o intercultural	Serveis socials	C1	32.768,10 €	*	*	
Mestre/a	Escola bressol	A2	28.918,32 €	36.707,74 €	21.664,88 €	
	Escola d'adults	A2	26.929,07 €	*	*	
	Formació	A2	33.219,14 €	*	*	
Monitor/a	Esports	C1	29.917,59 €	32.979,16 €	28.090,36 €	
		C2	23.726,50 €	31.895,52 €	18.573,68 €	
	Formació	C1	26.797,10 €	*	*	
	Serveis socials	C2	23.764,34 €	*	*	
Notificador/a	Transport escolar o adaptat	AP	22.784,33 €	*	*	
	Serveis Centrals o Interns	C2	24.342,86 €	*	*	
	Serveis Personals	AP	30.438,30 €	*	*	
Oficial/a 1a.	Brigada	C2	29.145,62 €	30.906,72 €	25.752,38 €	
	Educació / Ensenyament	C2	29.951,86 €	*	*	
	Electricitat	C2	30.232,76 €	34.832,74 €	24.958,81 €	
	Esports	C2	30.906,72 €	*	*	
	Instal·lacions esportives	C2	35.633,80 €	*	*	
	Jardineria	C2	27.728,50 €	31.718,86 €	22.536,02 €	
		AP	21.714,92 €	*	*	
	Manteniment d'instal·lacions	C2	27.498,95 €	31.718,86 €	23.468,60 €	
	Mecànica	C2	25.752,38 €	*	*	
	Medi Ambient	C2	28.440,66 €	*	*	
	Mercat municipal	C2	30.907,14 €	*	*	
			C1	31.124,25 €	31.124,30 €	31.124,20 €
	Obres	C2	27.740,67 €	34.832,74 €	21.834,21 €	
		AP	21.714,92 €	*	*	
	Patrimoni	C2	30.777,77 €	*	*	
	Pintura	C2	28.329,55 €	30.906,72 €	25.752,38 €	
	Promoció-dinamització econòm...	C2	30.906,72 €	*	*	
	Reprografia	C2	23.499,44 €	*	*	
	Serralleria	C2	28.329,55 €	30.906,72 €	25.752,38 €	
	Serveis Personals	C2	34.832,74 €	*	*	
Taller d'oficis	C2	22.536,02 €	*	*		
Via pública	C2	28.440,46 €	*	*		
Oficial/a 1a. polivalent	Brigada	C2	23.499,44 €	*	*	
	Cultura	C2	23.499,44 €	*	*	
	Educació / Ensenyament	C2	31.049,18 €	31.130,59 €	30.967,77 €	
	Jardineria	C2	23.499,44 €	*	*	
	Manteniment d'instal·lacions	C2	23.499,44 €	*	*	
	Reprografia	C2	23.499,44 €	*	*	
Oficial/a 2a.	Brigada	C2	27.697,02 €	*	*	
	Electricitat	C2	24.958,81 €	*	*	
	Instal·lacions esportives	AP	34.812,70 €	*	*	
	Jardineria	C2	25.929,11 €	27.697,02 €	24.958,81 €	
		AP	33.744,62 €	*	*	
	Manteniment d'instal·lacions	C2	21.205,76 €	*	*	
AP		21.058,70 €	*	*		

## Tractament de les dades del/de l' Vallès Occidental

(2023)

Llocs de treball	Àmbit	Grup/ subgrup	Mitjana de retribució	Màxima de retribució	Mínima de retribució	
Oficial/a 2a.	Mercat municipal	AP	24.183,78 €	*	*	
	Neteja viària	C2	23.731,60 €	23.747,93 €	23.715,27 €	
	Obres	C2	27.690,64 €	*	*	
		AP	27.698,52 €	34.011,64 €	21.385,40 €	
	Serveis Personals	AP	34.011,64 €	*	*	
Oficial/a 2a. polivalent	Via pública	C2	23.254,33 €	*	*	
	Brigada	C2	28.996,10 €	30.295,18 €	27.697,02 €	
	Educació / Ensenyament	AP	22.841,67 €	*	*	
	Manteniment d'instal·lacions	AP	36.681,84 €	*	*	
	Operari/ària	Brigada	AP	21.865,76 €	23.470,54 €	19.517,38 €
Cementiri		AP	22.395,46 €	*	*	
Deixalleria		AP	20.250,23 €	20.363,22 €	20.137,24 €	
Esports		AP	19.517,38 €	*	*	
		C2	21.985,12 €	*	*	
Instal·lacions esportives		AP	19.787,04 €	19.787,26 €	19.786,82 €	
		C2	25.502,93 €	27.032,57 €	23.973,28 €	
Jardineria		AP	22.395,46 €	*	*	
Magatzem		AP	21.385,40 €	*	*	
Manteniment d'instal·lacions		C2	22.694,90 €	*	*	
Medi Ambient		AP	19.840,62 €	*	*	
Mercat municipal		AP	19.517,38 €	*	*	
Neteja d'instal·lacions		AP	18.883,62 €	21.743,48 €	15.267,52 €	
Neteja viària		AP	19.646,48 €	19.933,12 €	19.359,84 €	
Obres		C2	25.502,93 €	27.032,57 €	23.973,28 €	
		AP	20.822,32 €	24.350,82 €	19.517,32 €	
Via pública		AP	17.679,94 €	*	*	
Operari/ària polivalent		Brigada	AP	21.067,05 €	22.447,76 €	19.422,40 €
		Instal·lacions esportives	AP	31.506,38 €	*	*
	Jardineria	AP	22.447,76 €	*	*	
	Manteniment d'instal·lacions	C1	26.238,70 €	*	*	
		AP	22.447,76 €	*	*	
	Mercat municipal	AP	22.447,76 €	*	*	
	Mobilitat	AP	22.447,76 €	*	*	
	Polícia local	AP	21.571,30 €	*	*	
	Reprografia	AP	22.447,76 €	*	*	
Salut pública i consum	AP	22.447,76 €	*	*		
Ordenança	Educació / Ensenyament	AP	22.395,46 €	*	*	
	Oficina d'Atenció Ciutadana	AP	22.402,89 €	*	*	
	Promoció-dinamització econòm...	AP	22.395,46 €	*	*	
Pedagog/a	Serveis socials	A1	39.836,87 €	45.316,43 €	38.067,67 €	
	Biblioteca	A1	38.655,82 €	*	*	
Periodista	Comunicació / Premsa	A1	40.165,00 €	41.674,18 €	38.655,82 €	
	Serveis Centrals o Interns	A1	38.655,82 €	*	*	
	Serveis Personals	A1	38.655,82 €	*	*	
	Serveis Territorials / Urbanisme	A1	38.655,82 €	*	*	
		A1	38.655,82 €	*	*	
Professor/a	Educació / Ensenyament	A2	31.173,43 €	32.033,54 €	29.453,34 €	
		A1	32.398,08 €	33.893,70 €	30.902,46 €	
	Escola d'adults	A2	32.065,29 €	34.989,78 €	28.825,32 €	
		C1	26.888,77 €	*	*	
	Escola de música	A1	32.710,16 €	37.837,80 €	28.436,70 €	
		A2	34.488,38 €	41.554,04 €	29.453,34 €	
	Formació	A1	35.835,37 €	37.837,80 €	33.832,93 €	
		A2	34.698,38 €	36.578,68 €	31.755,79 €	
Taller d'oficis	A2	34.989,78 €	*	*		
Psicòleg/òloga	Formació	A1	37.959,31 €	*	*	
	Igualtat	A1	43.050,18 €	*	*	
	Prevenió de Riscos laborals	A1	43.050,18 €	*	*	
	Recursos humans	A1	43.050,18 €	*	*	
	Serveis socials	A1	40.537,55 €	45.316,43 €	38.897,27 €	
Recepcionista	Casal o Centre cívic	AP	31.074,42 €	*	*	

## Tractament de les dades del/de l' Vallès Occidental

(2023)

Llocs de treball	Àmbit	Grup/ subgrup	Mitjana de retribució	Màxima de retribució	Mínima de retribució
Recepcionista	Cultura	AP	31.074,42 €	*	*
	Escola de música	AP	31.074,42 €	*	*
	Instal·lacions esportives	C2	31.895,52 €	*	*
Redactor/a	Comunicació / Premsa	AP	25.553,54 €	31.074,42 €	20.032,66 €
	Comunicació digital / Xarxes s...	A1	37.199,71 €	40.277,64 €	31.994,44 €
Responsable Àmbit/Programa	Comunicació / Premsa	A1	38.263,37 €	38.263,58 €	38.263,16 €
	Alcaldia/Presidència	A2	43.050,24 €	*	*
	Comerç	A2	39.298,55 €	*	*
	Comunicació / Premsa	A1	47.050,96 €	54.530,70 €	39.571,22 €
	Cooperació i Solidaritat	A1	54.530,70 €	*	*
	Cultura	A2	47.225,89 €	*	*
		C1	31.880,27 €	*	*
	Educació / Ensenyament	A2	52.453,56 €	*	*
		C1	40.413,06 €	*	*
	Esports	A2	35.385,32 €	*	*
	Igualtat	A1	41.311,60 €	*	*
	Immigració	A2	52.453,56 €	*	*
		A1	41.311,60 €	*	*
	Informàtica-TIC	A2	41.607,74 €	52.453,56 €	34.549,86 €
		C1	42.542,79 €	49.395,28 €	35.690,30 €
	Medi Ambient	A1	54.530,70 €	*	*
	Obres	C2	41.246,89 €	*	*
	Oficina d'Atenció Ciutadana	A1	54.530,70 €	*	*
		C1	33.784,34 €	*	*
	Oficina local d'habitatge	A1	43.050,18 €	*	*
		A2	38.655,90 €	*	*
	Prevenió de Riscos laborals	A2	48.348,86 €	*	*
	Promoció-dinamització econòmica	A2	43.050,24 €	*	*
		C1	40.413,06 €	*	*
	Protocol	A2	38.655,89 €	*	*
	Recursos humans	A2	38.851,75 €	*	*
		C1	40.459,40 €	*	*
	Serveis Centrals o Interns	A1	41.311,60 €	*	*
	Serveis econòmics	A1	55.744,61 €	57.626,34 €	54.530,70 €
	Serveis jurídics	A1	50.384,99 €	*	*
	Serveis Personals	A1	55.486,54 €	71.674,58 €	39.298,49 €
		A2	52.453,56 €	*	*
		C1	40.413,06 €	*	*
	Serveis socials	A1	60.809,71 €	67.088,72 €	54.530,70 €
	Serveis Territorials / Urbanisme	A1	51.952,58 €	62.593,56 €	41.311,60 €
		C1	34.612,73 €	40.413,06 €	28.812,40 €
	Transparència i Govern obert	A2	39.234,46 €	*	*
	Transport escolar o adaptat	A1	56.101,39 €	*	*
	Turisme	A2	43.880,62 €	52.453,56 €	35.307,67 €
	Responsable de transparència/Govern obert	Alcaldia/Presidència	A1	45.831,18 €	*
Participació ciutadana		A2	38.685,49 €	*	*
Secretari/ària		A1	78.409,92 €	110.773,76 €	57.304,46 €
Secretari/ària d'alcaldia	Alcaldia/Presidència	C1	33.684,01 €	37.870,96 €	29.742,18 €
		C2	36.104,28 €	*	*
	Protocol	C1	36.189,30 €	39.285,20 €	33.093,40 €
		C2	29.316,80 €	29.884,11 €	28.749,48 €
	Relacions institucionals	C2	25.585,50 €	27.975,50 €	23.195,50 €
Secretari/ària d'alt càrrec	Alcaldia/Presidència	C1	33.403,57 €	*	*
		C2	28.749,48 €	*	*
	Cultura	C2	26.961,34 €	*	*
	Educació / Ensenyament	C2	26.961,34 €	*	*
	Esports	C2	26.961,34 €	*	*
	Igualtat	C2	27.855,41 €	28.749,48 €	26.961,34 €
	Mobilitat	C1	30.993,22 €	*	*
Obres	C1	30.993,22 €	*	*	

## Tractament de les dades del/de l' Vallès Occidental

(2023)

Llocs de treball	Àmbit	Grup/ subgrup	Mitjana de retribució	Màxima de retribució	Mínima de retribució	
Secretari/ària d'alt càrrec	Participació ciutadana	C2	26.961,34 €	*	*	
	Polícia local	C2	26.961,34 €	*	*	
	Promoció-dinamització econòm...	C1	31.149,24 €	31.305,26 €	30.993,22 €	
	Relacions institucionals	C2	31.321,31 €	*	*	
	Salut pública i consum	C1	29.479,52 €	*	*	
	Serveis Centrals o Interns	C1	30.961,39 €	31.305,26 €	30.585,70 €	
	Serveis econòmics	C1	31.305,26 €	*	*	
	Serveis jurídics	C1	31.305,26 €	*	*	
	Serveis Personals		C2	26.961,34 €	*	*
			A2	34.537,38 €	*	*
	Serveis socials		C1	30.993,22 €	*	*
			A2	34.537,38 €	*	*
	Serveis Territorials / Urbanisme		C1	30.993,22 €	*	*
			C2	26.961,34 €	*	*
	Transparència i Govern obert	C1	30.236,37 €	30.993,22 €	29.479,52 €	
Secretari/ària-interventor/a		C2	28.749,48 €	*	*	
		C1	30.993,22 €	*	*	
		A1	49.158,23 €	54.530,84 €	43.785,62 €	
		A2	56.244,16 €	*	*	
Sergent/a		C1	46.177,84 €	54.689,74 €	35.053,00 €	
Sergent/a - cap de la policia local		C1	41.014,56 €	*	*	
Sotsinspector/a		C1	52.881,29 €	61.590,99 €	39.676,38 €	
Sotsinspector/a - cap de la policia local		C1	55.574,11 €	61.982,36 €	49.689,32 €	
Supervisor/a	Jardineria	C2	25.015,65 €	25.752,38 €	24.278,92 €	
	Manteniment d'instal·lacions	C2	24.278,92 €	*	*	
	Neteja viària	C2	24.278,92 €	*	*	
	Reprografia	C2	24.278,92 €	*	*	
Tècnic/a auxiliar	Serveis Territorials / Urbanisme	C2	28.286,50 €	*	*	
		C1	32.965,02 €	*	*	
	Arxiu	C1	27.756,97 €	30.830,39 €	24.683,54 €	
	Biblioteca	C1	28.315,55 €	40.476,90 €	24.523,03 €	
	Brigada	C1	30.909,72 €	*	*	
	Casal o Centre cívic	C1	34.800,49 €	38.607,76 €	30.993,22 €	
	Comerç	C1	35.110,51 €	38.340,74 €	31.880,27 €	
	Compres i contractació	C1	31.342,57 €	38.607,76 €	26.797,10 €	
	Comptabilitat	C1	30.793,93 €	32.965,02 €	28.622,84 €	
	Comunicació / Premsa	C1	28.612,30 €	30.416,96 €	26.797,10 €	
	Comunicació digital / Xarxes s...	C1	27.861,68 €	30.416,96 €	25.306,40 €	
	Consum	C1	30.380,57 €	31.525,66 €	28.622,84 €	
	Cooperació i Solidaritat	C1	29.808,03 €	30.993,22 €	28.622,84 €	
	Cultura	C1	31.257,62 €	38.607,76 €	26.797,10 €	
	Educació / Ensenyament	C1	28.993,25 €	31.880,27 €	25.052,92 €	
	Escola de música	C1	28.622,84 €	*	*	
	Esports	C1	31.294,56 €	36.986,18 €	25.306,40 €	
	Formació	C1	30.911,81 €	30.993,22 €	30.830,39 €	
	Igualtat	C1	30.498,78 €	31.880,27 €	28.622,84 €	
	Immigració	C1	28.622,84 €	*	*	
	Informàtica-TIC	C1	30.474,04 €	38.607,76 €	25.815,85 €	
	Juventut	C1	28.940,57 €	*	*	
	Manteniment d'instal·lacions	C1	28.804,39 €	30.993,22 €	26.797,10 €	
	Medi Ambient	C1	31.281,02 €	31.568,82 €	30.993,22 €	
	Mercat municipal	C1	28.622,84 €	*	*	
	Mobilitat	C1	30.148,82 €	30.993,22 €	28.622,84 €	
	Obres	C1	28.622,84 €	*	*	
	Oficina d'Atenció Ciutadana	C1	28.286,09 €	29.742,18 €	26.043,20 €	
	Oficina local d'habitatge	C1	31.880,27 €	*	*	
	Organització	C1	38.073,72 €	*	*	
	Participació ciutadana	C1	28.398,77 €	29.700,18 €	26.000,64 €	
	Patrimoni	C1	30.993,22 €	*	*	
Polícia local	C1	32.734,45 €	*	*		

## Tractament de les dades del/de l' Vallès Occidental

(2023)

Llocs de treball	Àmbit	Grup/ subgrup	Mitjana de retribució	Màxima de retribució	Mínima de retribució
Tècnic/a auxiliar	Promoció-dinamització econòm...	C1	31.190,04 €	34.116,88 €	28.622,84 €
	Protocol	C1	32.734,45 €	*	*
	Ràdio local	C1	30.733,97 €	39.942,86 €	22.831,36 €
	Recursos humans	C1	32.460,67 €	38.340,74 €	29.700,18 €
	Salut pública i consum	C1	27.334,22 €	28.622,84 €	26.045,60 €
	Serveis Centrals o Interns	C1	29.297,08 €	30.993,22 €	26.797,10 €
	Serveis econòmics	C1	29.824,76 €	31.880,27 €	26.797,10 €
	Serveis jurídics	C1	30.793,93 €	32.965,02 €	28.622,84 €
	Serveis Personals	C1	32.797,21 €	38.607,76 €	28.622,84 €
	Serveis socials	C1	31.196,59 €	32.768,10 €	28.622,84 €
	Serveis Territorials / Urbanisme	C1	30.292,83 €	32.965,02 €	26.797,10 €
	Transparència i Govern obert	C1	34.719,08 €	38.607,76 €	30.830,39 €
	Tributs / Recaptació	C1	31.880,27 €	*	*
	Turisme	C1	28.622,84 €	*	*
Via pública	C1	31.274,47 €	31.718,54 €	30.830,39 €	
Tècnic/a d'administració general	Serveis Centrals o Interns	A1	45.270,12 €	*	*
	Serveis econòmics	A1	44.179,89 €	*	*
	Serveis jurídics	A1	43.053,22 €	50.227,38 €	37.931,40 €
Tècnic/a de gestió	Alcaldia/Presidència	A2	34.023,56 €	*	*
	Arxiu	A2	34.631,76 €	37.221,35 €	32.889,53 €
	Comerç	A2	35.307,67 €	*	*
	Compres i contractació	A2	36.615,63 €	38.655,90 €	33.286,34 €
	Cultura	A2	33.784,39 €	*	*
	Educació / Ensenyament	A2	32.972,29 €	33.286,34 €	32.658,24 €
	Esports	A2	34.453,86 €	35.312,68 €	33.286,34 €
	Formació	A2	34.889,91 €	38.655,90 €	33.286,34 €
	Igualtat	A2	36.981,79 €	38.655,90 €	35.307,67 €
	Juventut	A2	32.140,09 €	*	*
	Oficina local d'habitatge	A2	33.784,39 €	*	*
	Patrimoni	A2	38.602,53 €	43.420,66 €	33.784,39 €
	Promoció-dinamització econòm...	A2	33.286,06 €	35.307,67 €	30.451,99 €
	Recursos humans	A2	37.431,82 €	40.715,55 €	33.784,39 €
	Serveis Centrals o Interns	A2	38.466,15 €	44.758,28 €	35.142,74 €
	Serveis econòmics	A2	36.784,22 €	44.758,28 €	33.286,34 €
	Serveis jurídics	A2	33.784,39 €	*	*
	Serveis Personals	A2	35.915,99 €	38.655,90 €	33.784,39 €
	Serveis socials	A2	37.730,24 €	40.715,09 €	35.307,67 €
	Serveis Territorials / Urbanisme	A2	41.707,09 €	44.758,28 €	38.655,90 €
Transparència i Govern obert	A2	38.655,90 €	*	*	
Tributs / Recaptació	A2	38.655,90 €	*	*	
Turisme	A2	35.307,67 €	*	*	
Via pública	A2	33.286,34 €	*	*	
Tècnic/a mitjà/na		A2	39.597,04 €	*	*
	Alcaldia/Presidència	A2	33.286,34 €	*	*
	Arxiu	A2	33.967,81 €	36.487,14 €	32.658,24 €
	Casal o Centre cívic	A2	32.758,04 €	*	*
	Centre d'acollida/atenció d'ani...	A2	35.313,78 €	*	*
	Comerç	A2	36.811,95 €	44.491,26 €	32.658,24 €
	Compres i contractació	A2	37.960,84 €	46.830,02 €	32.658,24 €
	Comptabilitat	A2	38.624,65 €	44.491,26 €	32.758,04 €
	Comunicació / Premsa	A2	34.739,99 €	38.655,90 €	29.158,72 €
	Consum	A2	36.280,74 €	39.597,04 €	32.758,04 €
	Cooperació i Solidaritat	A2	32.708,14 €	32.758,04 €	32.658,24 €
	Cultura	A2	36.085,96 €	46.092,94 €	28.911,90 €
	Educació / Ensenyament	A2	36.942,20 €	45.025,30 €	32.658,24 €
	Esports	A2	37.923,96 €	45.025,30 €	32.758,04 €
	Formació	A2	41.310,76 €	43.050,24 €	39.571,28 €
	Igualtat	A2	37.149,74 €	46.360,39 €	32.617,06 €
	Immigració	A2	32.758,04 €	*	*
	Informàtica-TIC	A2	35.441,83 €	39.298,55 €	32.658,24 €

## Tractament de les dades del/de l' Vallès Occidental

(2023)

Llocs de treball	Àmbit	Grup/ subgrup	Mitjana de retribució	Màxima de retribució	Mínima de retribució	
Tècnic/a mitjà/na	Jardineria	A2	43.050,24 €	*	*	
	Joventut	A2	35.307,50 €	45.025,30 €	26.078,24 €	
	Manteniment d'instal·lacions	A2	32.658,24 €	*	*	
	Medi Ambient	A2	35.943,43 €	39.571,28 €	32.095,46 €	
	Mobilitat	A2	35.162,65 €	39.298,55 €	32.758,04 €	
	Museu municipal	A2	32.658,24 €	*	*	
	Obres	A2	38.568,65 €	43.050,24 €	33.084,42 €	
	Ocupació	A2	37.928,05 €	39.597,04 €	36.487,14 €	
	Oficina local d'habitatge	A2	38.891,67 €	45.025,30 €	32.758,04 €	
	Participació ciutadana	A2	35.174,74 €	45.025,30 €	32.145,80 €	
	Prevenió de Riscos laborals	A2	42.289,19 €	44.491,26 €	39.326,06 €	
	Promoció-dinamització econòm...	A2	36.771,08 €	43.957,22 €	30.318,50 €	
	Protecció civil	A2	32.658,24 €	*	*	
	Recursos humans	A2	36.701,46 €	45.025,30 €	32.658,24 €	
	Relacions institucionals	A2	38.655,90 €	*	*	
	Rendes	A2	32.658,24 €	*	*	
	Reprografia	A2	32.758,04 €	*	*	
	Salut pública i consum	A2	38.534,80 €	45.025,30 €	32.758,04 €	
	Serveis Centrals o Interns	A2	39.571,28 €	*	*	
	Serveis econòmics	A2	36.994,27 €	44.491,26 €	32.658,24 €	
	Serveis jurídics	A2	35.937,89 €	39.597,04 €	33.473,02 €	
	Serveis Personals	A2	38.930,61 €	45.316,48 €	32.758,04 €	
	Serveis socials	A2	38.124,22 €	45.292,32 €	32.758,04 €	
	Serveis Territorials / Urbanisme	A2	37.063,43 €	43.050,24 €	32.658,24 €	
	Transparència i Govern obert	A2	35.706,97 €	38.655,90 €	32.758,04 €	
	Turisme	A2	33.781,03 €	38.655,90 €	30.148,70 €	
	Via pública	A2	37.904,14 €	43.050,24 €	32.758,04 €	
	Tècnic/a superior	Alcaldia/Presidència	A1	38.974,16 €	39.298,49 €	38.649,82 €
		Arxiu	A1	38.649,82 €	*	*
Cementiri		A1	38.649,82 €	*	*	
Comerç		A1	39.434,85 €	39.571,22 €	39.298,49 €	
Compres i contractació		A1	39.110,52 €	39.571,22 €	38.649,82 €	
Comptabilitat		A1	38.649,82 €	*	*	
Comunicació / Premsa		A1	42.234,70 €	50.203,53 €	38.649,82 €	
Consum		A1	38.649,82 €	*	*	
Cooperació i Solidaritat		A1	38.649,82 €	*	*	
Cultura		A1	38.974,16 €	39.298,49 €	38.649,82 €	
Educació / Ensenyament		A1	38.649,82 €	*	*	
Esports		A1	42.240,50 €	45.831,18 €	38.649,82 €	
Igualtat		A1	40.332,83 €	43.050,18 €	38.649,82 €	
Immigració		A1	38.649,82 €	*	*	
Informàtica-TIC		A1	45.352,17 €	58.853,72 €	38.649,82 €	
Medi Ambient		A1	42.416,69 €	50.227,38 €	37.443,10 €	
Mobilitat		A1	45.270,12 €	*	*	
Museu municipal		A1	40.118,61 €	43.050,18 €	38.649,82 €	
Neteja viària		A1	38.649,82 €	*	*	
Obres		A1	44.183,31 €	45.316,43 €	43.050,18 €	
Ocupació		A1	46.115,48 €	*	*	
Oficina local d'habitatge		A1	38.649,82 €	*	*	
Patrimoni		A1	39.706,23 €	40.762,63 €	38.649,82 €	
Polícia local		A1	38.649,82 €	*	*	
Promoció-dinamització econòm...		A1	40.423,74 €	43.050,18 €	38.649,82 €	
Protocol		A1	40.110,57 €	43.050,18 €	38.631,70 €	
Recursos humans		A1	39.980,71 €	41.311,60 €	38.649,82 €	
Relacions institucionals		A1	38.649,82 €	*	*	
Salut pública i consum		A1	41.930,87 €	45.831,18 €	38.649,82 €	
Serveis Centrals o Interns		A1	45.294,72 €	55.922,73 €	38.649,82 €	
Serveis econòmics		A1	45.176,47 €	51.721,38 €	38.649,82 €	
Serveis jurídics		A1	38.649,82 €	*	*	
Serveis socials		A1	41.572,24 €	45.831,18 €	38.649,82 €	

## Tractament de les dades del/de l' Vallès Occidental

(2023)

Llocs de treball	Àmbit	Grup/ subgrup	Mitjana de retribució	Màxima de retribució	Mínima de retribució
Tècnic/a superior	Serveis Territorials / Urbanisme	A1	45.543,35 €	51.412,46 €	38.649,82 €
	Transparència i Govern obert	A1	50.227,38 €	*	*
	Via pública	A1	38.649,82 €	*	*
Tècnic/a superior de suport jurídic	Compres i contractació	A1	45.473,94 €	50.390,43 €	40.714,95 €
	Igualtat	A1	43.050,18 €	*	*
	Medi Ambient	A1	39.571,22 €	*	*
	Oficina local d'habitatge	A1	43.050,18 €	*	*
	Patrimoni	A1	43.050,18 €	*	*
	Promoció-dinamització econòm...	A1	39.571,22 €	*	*
	Serveis Centrals o Interns	A1	43.050,18 €	*	*
	Serveis econòmics	A1	50.390,43 €	*	*
	Serveis jurídics	A1	46.488,02 €	51.810,53 €	39.571,22 €
	Serveis socials	A1	42.420,67 €	45.270,12 €	39.571,22 €
	Serveis Territorials / Urbanisme	A1	43.011,87 €	45.831,18 €	40.154,25 €
	Tributs / Recaptació	A1	43.050,18 €	*	*
	Instal·lacions esportives	AP	21.850,08 €	*	*
Telefonista / recepcionista	Oficina d'Atenció Ciutadana	C2	22.828,27 €	24.712,42 €	21.522,14 €
		AP	22.085,72 €	23.470,54 €	20.700,90 €
	Serveis Centrals o Interns	C2	22.099,20 €	*	*
Topògraf/a	Obres	A2	39.571,28 €	*	*
Treballador/a familiar	Serveis socials	C2	24.127,23 €	24.278,92 €	23.975,54 €
		AP	23.853,08 €	*	*
Treballador/a social	Igualtat	A2	36.164,66 €	39.571,28 €	32.758,04 €
		A2	32.758,04 €	*	*
		A2	39.571,28 €	*	*
		A2	35.704,22 €	45.025,30 €	30.513,12 €
Tresorer/a		A1	64.398,78 €	93.276,53 €	36.506,42 €
		A2	56.112,96 €	*	*
Viceinterventor/a		A1	78.013,26 €	*	*
Vicesecretari/ària		A1	78.013,26 €	*	*
Vigilant	Medi Ambient	C2	22.619,84 €	*	*
	Vigilància local	AP	22.042,25 €	22.073,14 €	22.011,36 €
Vigilant de recintes i accessos	Esports	C2	31.130,46 €	*	*
		C2	34.827,36 €	*	*
		AP	19.911,01 €	20.304,64 €	19.517,38 €
		AP	31.613,17 €	*	*
Xofer	Alcaldia/Presidència	C2	31.130,59 €	*	*

\* Lloc amb una única referència retributiva.

Les dades que es mostren a la taula són retribucions totals sense complements (SC), és a dir: sou base + complement de destinació + complement específic, en el cas del personal funcionari i sou base, complement de lloc i plus conveni, en el cas del personal laboral. En ambdós casos s'ha sumat el complement de productivitat només quan es tractava d'un complement vinculat al lloc i no al rendiment de la persona.

Les retribucions estan traspassades a la jornada estàndard per facilitar la comparació, excepte en els llocs de treball propis de Brigada i Policia ja que, per la naturalesa del lloc, la seva jornada ordinària sol ser superior.



# **Informe de dades retributives i organitzatives dels ens locals del/de l' Vallès Oriental**

(Dades 2023)

# Tractament de les dades del/de l' Vallès Oriental

(2023)

## INTRODUCCIÓ

Aquest document és un recull d'algunes de les principals dades retributives i organitzatives dels ens locals de la província de Barcelona extretes de l'Enquesta de Retribucions i en la qual participen tant ajuntaments com consells comarcals. Es tracta d'una enquesta que la Diputació de Barcelona duu a terme periòdicament des de fa més de 20 anys.

Els gràfics, les taules i els indicadors que es mostren, així com molts d'altres, es poden consultar de manera interactiva a l'Espai de Dades Retributives (Portal Infodades) al qual hi tenen accés exclusiu els ens participants.



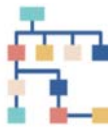
El document es divideix en tres parts:



1. Dades descriptives: en primer lloc es presenten les dades descriptives que inclouen tant la població, com els pressupostos i les plantilles.



2. Dades de llocs de treball genèrics: taula de retribucions per a llocs de treball genèrics, és a dir, sense especificar l'àmbit de referència.



3. Dades de llocs de treball específics: en tercer lloc es mostra la taula de retribucions amb els mateixos paràmetres retributius de mitjana, màxim i mínim però per als llocs de treball específics, indicant tant grup de classificació com àmbit de referència....



## **1. Dades descriptives dels ens locals del/de l' Vallès Oriental**

## Ens locals que s'inclouen en la comarca del/de l'Vallès Oriental

Ajuntament d'Aiguafreda  
Ajuntament de Bigues i Riells del Fai  
Ajuntament de Caldes de Montbui  
Ajuntament de Campins  
Ajuntament de Canovelles  
Ajuntament de Cànoves i Samalús  
Ajuntament de Cardedeu  
Ajuntament de Figaró-Montmany  
Ajuntament de Fogars de Montclús  
Ajuntament de Granollers  
Ajuntament de Gualba  
Ajuntament de l'Ametlla del Vallès  
Ajuntament de la Garriga  
Ajuntament de la Llagosta  
Ajuntament de la Roca del Vallès  
Ajuntament de les Franqueses del Vallès  
Ajuntament de Lliçà d'Amunt  
Ajuntament de Lliçà de Vall  
Ajuntament de Llinars del Vallès  
Ajuntament de Martorelles  
Ajuntament de Mollet del Vallès  
Ajuntament de Montmeló  
Ajuntament de Montornès del Vallès  
Ajuntament de Montseny  
Ajuntament de Parets del Vallès  
Ajuntament de Sant Antoni de Vilamajor  
Ajuntament de Sant Celoni  
Ajuntament de Sant Esteve de Palautordera  
Ajuntament de Sant Feliu de Codines  
Ajuntament de Sant Fost de Campsentelles  
Ajuntament de Sant Pere de Vilamajor  
Ajuntament de Santa Eulàlia de Ronçana  
Ajuntament de Santa Maria de Martorelles  
Ajuntament de Santa Maria de Palautordera  
Ajuntament de Tagamanent  
Ajuntament de Vallgorguina  
Ajuntament de Vallromanes  
Ajuntament de Vilalba Sasserra  
Ajuntament de Vilanova del Vallès  
Consell Comarcal del Vallès Oriental

## Tractament de les dades del/de l' Vallès Oriental

(2023)

Les dades són de l'any 2023 amb una participació total, en el cas de la comarca del/de l' Vallès Oriental del: 82,50% el que suposa un total de 33 ens que han aportat dades de 4.354 posicions (llocs de treball amb o sense ocupant).

### Variables que conformen els grups



En el quadre inferior es mostra la mitjana així com els valors màxim i mínim de les variables població i de la Renda Familiar Bruta Disponible\*. Les dades inclouen tant els municipis dels ens participants com no participants.

	Habitants	RFBD
Màxim	61.983	1.047.197€
Mitjana	<b>10.706</b>	<b>184.956€</b>
Mínim	340	7.072€

### Dades de pressupost



El pressupost, i més si els relacionem amb la població, és un indicador fonamental en les administracions locals. Tenint en compte els ens de la comarca del/de l' Vallès Oriental la mitjana de pressupost total és de: 17.334.550,37€.

En els indicadors inferiors es mostra quina part del pressupost dediquen els ens al Capítol I així com la proporció que suposa respecte de la població.

	% Cap. I / Pressupost	% Cap. I / Despeses corrents	Pressupost / Habitant	Capítol I / Habitant
Màxim	47,3%	60,6%	4.238,71€	1.010,19€
Mitjana	<b>35,1%</b>	<b>43,3%</b>	<b>1.595,98€</b>	<b>542,44€</b>
Mínim	18,6%	23,6%	987,53€	353,35€

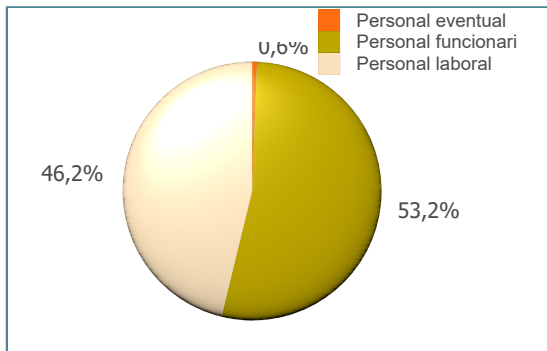

\* La població és la de l'any 2023. La Renda Familiar Bruta Disponible en milers d'euros correspon a l'any 2022

# Tractament de les dades del/de l' Vallès Oriental (2023)

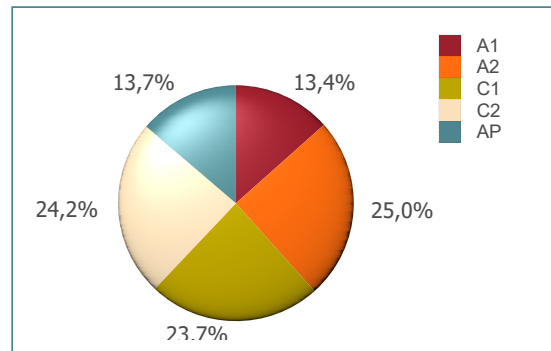
## Descripció de les plantilles



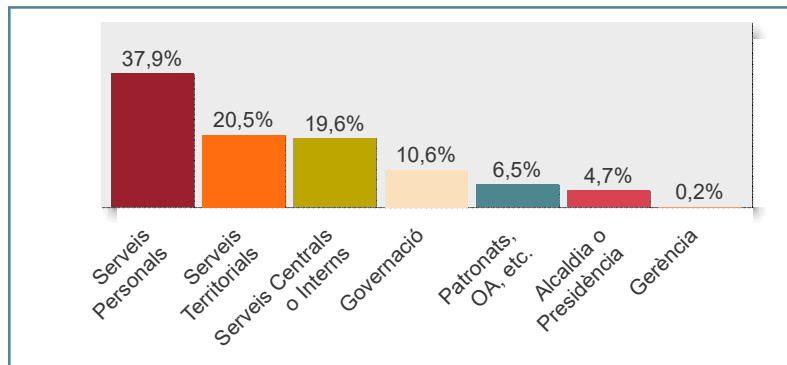
La mitjana de places de la comarca és de: 100 places. Al gràfic 1 es pot veure com es distribueixen aquestes places segons el tipus. Els indicadors inferiors mostren la proporció de la plantilla general segons la població així com el cas específic de les plantilles de policies i vigilants.



Gràfic 1. Proporció de les plantilles segons el tipus de places



Gràfic 2. Distribució de les places segons els grup de classificació



Gràfic 3. Distribució de les plantilles entre les grans àrees organitzatives

Grup	Personal funcionari	Personal laboral
A1	67%	33%
A2	44%	56%
C1	69%	31%
C2	69%	31%
AP	20%	80%

Taula 1. Proporció del tipus de personal entre els grups de classificació

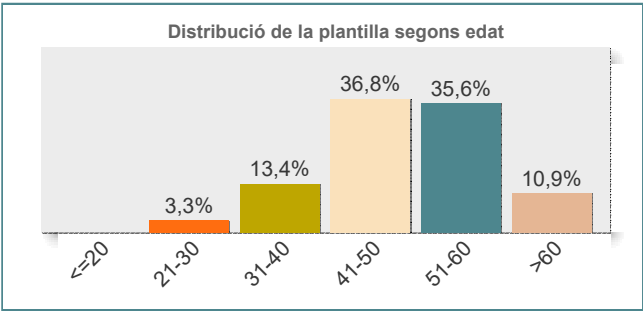
# Tractament de les dades del/de l' Vallès Oriental (2023)

## Dades d'edat i gènere

Pel que fa a l'edat de les plantilles de la comarca del/de l' Vallès Oriental l'edat mitjana és de: **49,3 anys.**  
Si es diferencia per gènere, l'edat mitjana dels empleats és de: **49,8 anys** mentre que la de les empleades és de: **48,8 anys.**

L'Índex d'envelliment de les plantilles en aquest cas és de:

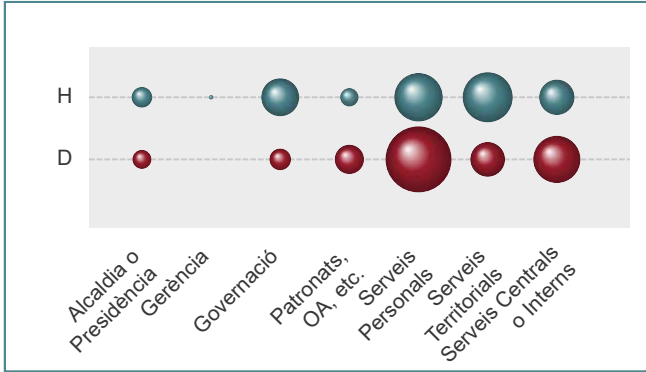
**374**



Gràfic 4. Distribució de la plantilla segons l'edat

L'índex d'envelliment és un índex assimilat a l'índex d'envelliment de la població. En aquest cas, l'índex posa de manifest el pes de la plantilla de majors de 55 respecte de la plantilla de menys de 35.  
S'ha d'interpretar de la següent manera:  
<100: baix, hi ha més plantilla per sota dels 35 anys,  
=100: equilibrat, majors de 55 i menors de 35 tenen el mateix pes,  
>100: alt, les persones majors de 55 són més que les de menys de 35 anys.  
Quant més s'allunyi del valor 100, més pes té la plantilla de >55 i, per tant, és un plantilla més envellida.

Del total de les plantilles hi ha un percentatge d'homes del: **45,7%** i les dones suposen un **54,3%**. El gràfic 5 mostra la distribució d'homes i dones entre les grans àrees de l'organització. El tamany dels cercles és proporcional al número de persones.



Gràfic 5. Distribució de gènere en les grans àrees

Grup	Homes	Dones
A1	46,7%	53,3%
A2	29,4%	70,6%
C1	47,9%	52,1%
C2	49,5%	50,5%
AP	63,5%	36,5%

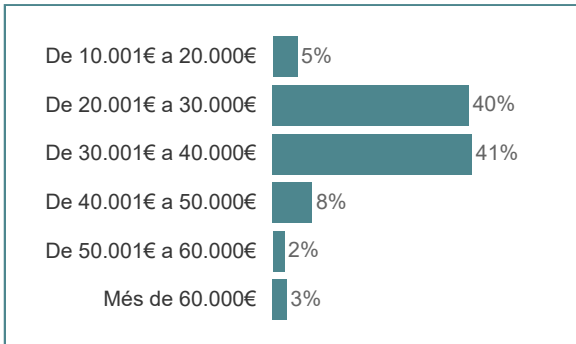
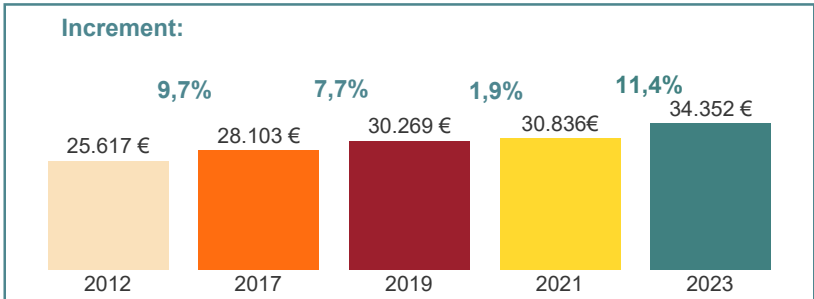

Taula 2. Distribució de gènere segons el grup de classificació

# Tractament de les dades del/de l' Vallès Oriental (2023)

## Dades retributives globals



En aquesta pàgina es poden veure alguns dels indicadors retributius dels ens, en aquest cas, de la comarca del/de l' Vallès Oriental  
En la plataforma de dades es poden consultar tots aquests indicadors i altres segons àrees, àmbits, gènere, any, etc.



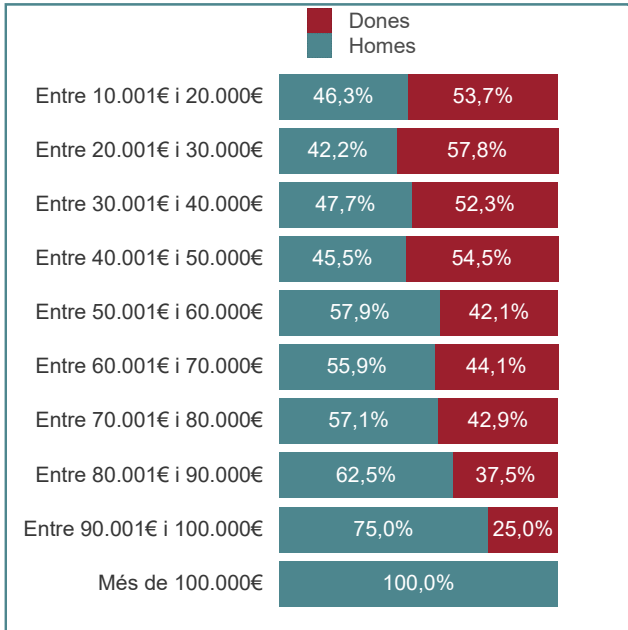
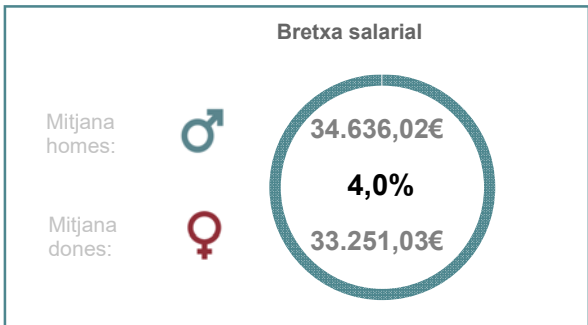
Gràfic 6. Evolució de les retribucions

En el gràfic 7 es pot veure quin és el tram salarial més freqüent i on es concentra el gruix d'empleats i empleades a nivell salarial. S'ha de tenir en compte que aquests salaris són dels llocs de treball i en cap cas incorporen conceptes vinculats a la persona.

Gràfic 7. Distribució dels empleats i empleades segons tram retributiu



Es mostren també de manera agregada algunes dades de gènere com són, per una banda, la bretxa salarial existent tenint en compte les dades del conjunt dels ens i, per altra, la distribució d'homes i dones en els trams salarials.



Gràfic 8. Distribució de gènere per trams salarials





## 2. Dades de retribucions de llocs de treball genèrics

# Tractament de les dades del/de l' Vallès Oriental

(2023)

Llocs de treball	Grup/ subgrup	Mitjana de retribució	Màxima de retribució	Mínima de retribució
Adjunt/a a Gerència	A1	55.360,10 €	*	*
Administratiu/va	C1	28.874,50 €	39.613,84 €	20.397,22 €
Agent cívic	C2	27.838,71 €	32.891,50 €	25.804,23 €
Agent d'OAC	C1	29.416,36 €	31.232,43 €	27.600,28 €
	C2	30.374,12 €	*	*
Agent de barri / proximitat	C1-C2	31.707,29 €	*	*
Agent de Policia Local	C1-C2	32.244,89 €	39.877,62 €	24.819,24 €
AODL	A2	32.319,19 €	34.108,04 €	29.073,72 €
Arquitecte/a	A1	48.744,50 €	61.886,75 €	38.353,78 €
Arquitecte/a tècnic/a	A2	38.475,78 €	45.698,98 €	33.600,60 €
Arxiver/a	A1	35.577,98 €	41.177,72 €	32.180,48 €
Assessor/a	A1	62.973,09 €	63.607,53 €	62.338,64 €
	C2	22.126,38 €	24.969,40 €	19.283,35 €
Auxiliar	AP	22.751,00 €	25.302,93 €	20.273,74 €
	C2	24.417,96 €	29.962,96 €	15.436,55 €
Auxiliar de clínica o geriatría	C2	23.285,87 €	24.929,06 €	21.689,64 €
Auxiliar de gestió	C2	25.835,13 €	28.941,70 €	22.728,56 €
Auxiliar de grua	C2	30.077,86 €	34.243,17 €	25.912,54 €
Auxiliar educador/a	C2	21.265,72 €	26.231,54 €	18.403,49 €
Auxiliar tècnic/a	C2	25.175,06 €	29.685,12 €	21.609,32 €
Auxiliar tècnic/a de so	C2	27.143,08 €	*	*
Bibliotecari/ària	A2	34.483,56 €	35.169,46 €	33.797,66 €
	A2	42.802,18 €	*	*
Cap d'oficina	C1	34.323,18 €	46.000,10 €	29.150,84 €
	A1	53.739,81 €	60.855,50 €	46.624,12 €
Cap d'unitat administrativa	A2	40.465,78 €	42.802,18 €	36.729,34 €
	C1	33.275,19 €	38.480,42 €	29.150,84 €
	C2	34.618,28 €	37.379,93 €	32.402,29 €
Cap d'unitat tècnica	A1	49.766,50 €	50.769,88 €	48.763,12 €
	A2	40.037,82 €	42.802,18 €	36.581,02 €
Cap de colla	C1	31.785,48 €	*	*
	C2	30.697,26 €	36.331,73 €	28.659,42 €
	AP	27.179,14 €	27.616,24 €	26.742,04 €
Cap de gabinet	A2	49.268,07 €	*	*
	C1	37.894,19 €	40.238,62 €	35.549,76 €
Cap de grup / unitat	A1	41.326,76 €	*	*
	A2	41.703,47 €	42.753,88 €	40.653,06 €
	C1	38.412,48 €	48.101,94 €	28.723,02 €
	C2	31.276,64 €	39.479,60 €	27.250,42 €
	AP	29.949,82 €	31.287,52 €	28.612,11 €
Cap de secció	A1	49.873,53 €	52.526,42 €	45.924,34 €
	A2	45.288,17 €	52.133,44 €	38.474,46 €
	C1	37.539,71 €	39.103,14 €	35.976,28 €
Cap de servei	A1	55.341,22 €	91.787,26 €	42.414,60 €
	A2	46.611,91 €	54.626,06 €	35.028,09 €
Cap de Vigilància local	C2	37.527,59 €	48.058,20 €	26.996,98 €
	AP	26.771,14 €	*	*
Cap tècnic/a de Brigada	A2	44.073,52 €	46.066,82 €	42.802,18 €
Caporal/a	C1-C2	37.340,43 €	44.855,54 €	27.735,35 €
Caporal/a - cap de la policia local	C1-C2	39.074,66 €	41.493,50 €	36.655,82 €
Conductor/a	C2	25.589,94 €	*	*
	AP	26.411,63 €	29.158,40 €	23.548,58 €
Conserge	C2	21.823,62 €	*	*
	AP	21.227,34 €	26.819,22 €	15.454,34 €
Conserge d'escola	C2	22.193,17 €	23.300,80 €	21.085,54 €
	AP	21.536,59 €	27.589,19 €	15.496,65 €
Coordinador/a	A1	50.811,08 €	71.902,01 €	39.975,80 €
	A2	39.035,02 €	45.978,18 €	26.408,60 €
	C1	35.797,82 €	48.484,12 €	29.151,04 €
	C2	29.344,42 €	36.050,80 €	20.509,38 €

# Tractament de les dades del/de l' Vallès Oriental

(2023)

Llocs de treball	Grup/ subgrup	Mitjana de retribució	Màxima de retribució	Mínima de retribució
Cuiner/a	AP	24.911,38 €	*	*
Delegat/ada de protecció de dades	A1	44.630,72 €	46.951,94 €	42.309,50 €
Delineant	C1	28.749,62 €	32.351,64 €	24.978,00 €
Dinamitzador/a	A2	31.157,45 €	33.775,82 €	28.539,07 €
	C1	31.290,39 €	*	*
Dinamitzador/a sociocultural	C2	27.047,52 €	29.976,40 €	24.118,64 €
	C1	30.343,37 €	34.828,45 €	26.125,60 €
Director/a	C2	24.943,76 €	*	*
	A1	48.829,44 €	62.834,54 €	35.163,12 €
Director/a	A2	38.971,02 €	58.658,40 €	32.278,57 €
	C1	27.479,20 €	*	*
Director/a (direcció pública professional)	A1	64.892,60 €	67.099,47 €	62.685,72 €
Director/a o Cap d'àrea	A1	63.206,97 €	87.325,62 €	49.341,37 €
	A2	59.397,20 €	69.769,29 €	53.119,20 €
Economista	A1	47.452,59 €	52.256,94 €	38.741,26 €
Educador/a	C1	27.191,80 €	33.494,57 €	21.742,42 €
Educador/a social	A2	34.191,16 €	40.770,68 €	28.925,90 €
Encarregat/ada	C1	32.260,31 €	38.395,74 €	30.074,10 €
	C2	29.866,29 €	33.955,20 €	28.415,14 €
Encarregat/ada de Brigada	C1	33.792,10 €	36.951,90 €	30.607,12 €
	C2	33.184,46 €	44.454,38 €	26.764,67 €
	AP	31.859,04 €	*	*
Enginyer/a	A1	45.947,82 €	51.452,22 €	39.076,11 €
Enginyer/a tècnic/a	A2	39.466,70 €	67.886,34 €	33.512,43 €
Fisioterapeuta	A2	35.050,30 €	37.006,73 €	33.494,57 €
Gerent/a	A1	69.026,15 €	90.541,98 €	53.583,72 €
Gerent/a comarcal	A1	81.064,78 €	*	*
Infermer/a	A2	34.800,71 €	35.061,88 €	34.539,55 €
Informador/a	C1	30.590,44 €	31.167,56 €	30.013,32 €
	C2	25.919,41 €	28.246,64 €	23.592,18 €
	AP	21.724,96 €	*	*
Informador/a turístic/a	C2	20.972,49 €	25.260,86 €	15.369,94 €
Inseridor/a laboral	A2	32.909,37 €	34.170,54 €	29.583,08 €
Inspector/a	A2	50.497,47 €	61.322,28 €	39.672,66 €
Inspector/a - cap de la policia local	A2	57.486,08 €	78.792,00 €	26.604,82 €
Inspector/a de permisos d'obres i via pública	C1	30.324,51 €	32.762,72 €	25.963,34 €
	C2	26.439,57 €	27.755,34 €	24.161,10 €
Inspector/a de tributs	C1	32.762,72 €	*	*
Intermediador/a laboral	A2	23.385,50 €	*	*
Interventor/a	A1	69.518,51 €	101.719,04 €	41.739,67 €
Lletrat/da	A1	53.544,61 €	59.671,92 €	50.322,80 €
Locutor/a	C1	33.743,76 €	35.036,38 €	32.451,13 €
Logopeda	A2	33.613,52 €	33.747,23 €	33.494,57 €
Mestre/a	A2	31.197,24 €	40.112,49 €	25.101,54 €
Metge/essa	A1	39.210,18 €	*	*
	C1	34.236,80 €	40.745,02 €	20.798,16 €
Monitor/a	C2	24.818,96 €	36.743,94 €	16.617,09 €
	AP	20.397,60 €	23.755,23 €	17.039,96 €
Neuròleg/òloga	A1	39.975,80 €	*	*
	C2	25.332,79 €	28.465,32 €	22.774,25 €
Notificador/a	AP	24.029,29 €	27.402,43 €	20.248,52 €
	C1	29.370,51 €	31.229,62 €	27.511,40 €
Oficial/a 1a.	C2	27.023,54 €	36.239,04 €	19.470,06 €
	AP	24.768,84 €	*	*
Oficial/a 1a. polivalent	AP	24.753,44 €	*	*
	C2	25.646,61 €	36.127,22 €	17.606,74 €
Oficial/a 2a.	AP	24.057,96 €	27.219,50 €	16.683,72 €
	AP	22.088,12 €	*	*
Operari/ària	C1	21.086,14 €	*	*
	C2	21.741,51 €	24.485,95 €	18.997,06 €

# Tractament de les dades del/de l' Vallès Oriental

(2023)

Llocs de treball	Grup/ subgrup	Mitjana de retribució	Màxima de retribució	Mínima de retribució
Operari/ària	AP	21.529,32 €	29.338,18 €	15.365,45 €
Operari/ària polivalent	AP	21.062,25 €	25.330,20 €	16.934,43 €
Operari/ària situació especial	AP	14.769,53 €	15.369,02 €	14.136,58 €
Ordenança	C2	24.099,73 €	24.529,70 €	23.669,76 €
	AP	22.307,00 €	22.838,99 €	21.775,00 €
Pedagog/a	A1	37.939,30 €	*	*
	A2	39.975,80 €	*	*
Professor/a	A1	35.786,55 €	38.713,22 €	33.949,38 €
	A2	30.496,80 €	45.206,50 €	25.021,47 €
Psicòleg/òloga	A1	40.198,80 €	53.176,11 €	33.293,87 €
Psicopedagog/a	A1	39.723,14 €	*	*
Recepcionista	AP	23.206,62 €	*	*
Redactor/a	A2	34.492,07 €	35.073,98 €	33.910,16 €
	A1	54.217,73 €	66.854,83 €	46.628,96 €
Responsable Àmbit/Programa	A2	42.873,53 €	55.285,59 €	27.281,59 €
	C1	34.538,59 €	43.085,88 €	29.479,08 €
	C2	30.179,38 €	34.063,97 €	28.139,06 €
	A1	37.505,60 €	*	*
Responsable de transparència/Govern obert	A2	40.750,50 €	45.278,48 €	36.711,76 €
	C1	36.782,85 €	*	*
Secretari/ària	A1	71.581,85 €	92.781,06 €	41.739,61 €
Secretari/ària d'alcaldia	C1	35.625,82 €	45.825,12 €	28.740,40 €
	C2	29.122,84 €	30.716,21 €	27.529,47 €
Secretari/ària d'alt càrrec	C1	28.883,50 €	29.540,95 €	27.619,42 €
	C2	26.972,36 €	*	*
Secretari/ària-interventor/a	A1	57.561,67 €	71.515,52 €	42.334,94 €
Sergent/a	C1	42.871,01 €	51.232,04 €	28.131,32 €
Sergent/a - cap de la policia local	C1	43.691,60 €	47.915,12 €	36.173,76 €
Sotsinspector/a	C1	49.714,46 €	52.424,73 €	48.222,38 €
Sotsinspector/a - cap de la policia local	C1	54.650,24 €	60.220,52 €	49.079,96 €
Supervisor/a	AP	17.626,28 €	*	*
Tècnic/a auxiliar	C1	29.293,74 €	39.070,68 €	17.900,66 €
Tècnic/a auxiliar de so	C1	29.034,11 €	30.783,22 €	26.125,60 €
Tècnic/a d'administració general	A1	45.282,64 €	51.088,01 €	32.854,80 €
Tècnic/a de gestió	A2	35.480,69 €	47.691,66 €	30.814,42 €
Tècnic/a mitjà/na	A2	35.526,97 €	46.213,48 €	23.989,54 €
Tècnic/a superior	A1	43.316,47 €	56.891,36 €	33.799,65 €
Tècnic/a superior de suport jurídic	A1	42.845,35 €	69.150,71 €	26.788,64 €
Telefonista / recepcionista	C2	25.742,99 €	26.231,54 €	25.254,43 €
	AP	20.147,28 €	22.378,75 €	18.827,82 €
Terapeuta ocupacional	A2	35.420,72 €	37.073,01 €	34.539,55 €
	C1	28.178,61 €	28.248,24 €	28.108,98 €
Treballador/a familiar	C2	25.258,64 €	28.105,28 €	23.585,14 €
	AP	23.406,41 €	26.088,22 €	21.449,72 €
Treballador/a social	A2	35.446,04 €	44.032,26 €	29.507,78 €
Tresorer/a	A1	53.923,40 €	77.346,72 €	30.967,70 €
	C1	36.411,44 €	40.922,36 €	33.621,96 €
Viceinterventor/a	A1	41.392,74 €	*	*
Vicesecretari/ària	A1	68.606,08 €	*	*
	C2	28.331,45 €	34.390,26 €	16.811,56 €
Vigilant	AP	22.059,84 €	*	*
	AP	24.277,61 €	24.800,00 €	23.755,23 €
Xofer	C2	28.331,16 €	37.691,70 €	24.560,94 €

## Tractament de les dades del/de l' Vallès Oriental

(2023)

Llocs de treball	Grup/ subgrup	Mitjana de retribució	Màxima de retribució	Mínima de retribució
Zelador/a de via pública	C2	26.383,45 €	29.542,58 €	23.224,32 €

*\* Lloc amb una única referència retributiva.*

Les dades que es mostren a la taula són retribucions totals sense complements (SC), és a dir: sou base + complement de destinació + complement específic, en el cas del personal funcionari i sou base, complement de lloc i plus conveni, en el cas del personal laboral. En ambdós casos s'ha sumat el complement de productivitat només quan es tractava d'un complement vinculat al lloc i no al rendiment de la persona.

Les retribucions estan traspassades a la jornada estàndard per facilitar la comparació, excepte en els llocs de treball propis de Brigada i Policia ja que, per la naturalesa del lloc, la seva jornada ordinària sol ser superior.



### **3. Dades de retribucions de llocs de treball específics**

# Tractament de les dades del/de l' Vallès Oriental

(2023)

Llocs de treball	Àmbit	Grup/ subgrup	Mitjana de retribució	Màxima de retribució	Mínima de retribució
Adjunt/a a Gerència	Comunicació / Premsa	A1	55.360,10 €	*	*
Administratiu/va	Alcaldia/Presidència	C1	27.523,30 €	29.540,95 €	23.474,44 €
	Arxiu	C1	27.529,65 €	*	*
	Biblioteca	C1	23.474,44 €	*	*
	Casal o Centre cívic	C1	30.130,38 €	*	*
	Compres i contractació	C1	28.059,91 €	29.540,95 €	25.434,76 €
	Comptabilitat	C1	28.243,26 €	33.002,22 €	23.474,44 €
	Comunicació / Premsa	C1	26.714,94 €	*	*
	Cultura	C1	26.986,62 €	29.186,69 €	23.474,44 €
	Educació / Ensenyament	C1	28.063,35 €	33.002,63 €	23.474,44 €
	Esports	C1	26.736,08 €	*	*
	Immigració	C1	27.529,65 €	*	*
	Informàtica-TIC	C1	33.607,06 €	39.613,84 €	27.600,28 €
	Medi Ambient	C1	28.315,44 €	30.722,68 €	26.822,26 €
	Museu municipal	C1	26.822,26 €	*	*
	Obres	C1	28.212,41 €	30.413,26 €	26.736,08 €
	Ocupació	C1	27.740,10 €	29.153,52 €	26.537,12 €
	Oficina d'Atenció Ciutadana	C1	27.849,80 €	33.002,63 €	23.346,30 €
	Oficina local d'habitatge	C1	27.231,31 €	27.529,65 €	26.932,96 €
	Organització	C1	27.529,65 €	*	*
	Participació ciutadana	C1	29.540,95 €	*	*
	Policia local	C1	28.339,03 €	34.790,41 €	25.260,46 €
	Promoció-dinamització econòm...	C1	27.228,49 €	29.227,13 €	26.017,77 €
	Recursos humans	C1	30.220,50 €	37.488,70 €	25.260,46 €
	Salut pública i consum	C1	28.305,69 €	31.543,12 €	26.204,50 €
	Servei d'aigües	C1	27.078,98 €	*	*
	Serveis Centrals o Interns	C1	27.976,65 €	32.454,14 €	22.376,02 €
	Serveis econòmics	C1	29.179,30 €	33.086,82 €	24.865,06 €
	Serveis jurídics	C1	28.861,06 €	31.223,76 €	26.204,50 €
	Serveis Personals	C1	28.181,61 €	29.540,95 €	26.822,26 €
	Serveis socials	C1	26.655,42 €	29.540,95 €	20.397,22 €
	Serveis Territorials / Urbanisme	C1	28.334,29 €	32.674,96 €	23.474,44 €
	Transparència i Govern obert	C1	26.902,39 €	27.600,28 €	26.204,50 €
	Via pública	C1	23.474,44 €	*	*
Agent cívic	Policia local	C2	29.347,86 €	32.891,50 €	25.804,23 €
	Serveis Territorials / Urbanisme	C2	26.539,50 €	*	*
	Via pública	C2	26.979,16 €	27.311,02 €	26.647,30 €
Agent d'OAC	Oficina d'Atenció Ciutadana	C1	29.416,36 €	31.232,43 €	27.600,28 €
		C2	30.374,12 €	*	*
Agent de barri / proximitat		C1-C2	31.707,29 €	*	*
Agent de Policia Local		C1-C2	32.244,89 €	39.877,62 €	24.819,24 €
AODL	Promoció-dinamització econòm...	A2	32.319,19 €	34.108,04 €	29.073,72 €
	Medi Ambient	A1	42.945,84 €	47.537,89 €	38.353,78 €
Arquitecte/a	Obres	A1	47.669,48 €	52.871,55 €	42.467,40 €
	Serveis Territorials / Urbanisme	A1	49.055,76 €	61.886,75 €	40.104,74 €
	Medi Ambient	A2	36.844,66 €	*	*
Arquitecte/a tècnic/a	Obres	A2	38.261,02 €	40.724,67 €	36.539,57 €
	Oficina local d'habitatge	A2	36.844,66 €	*	*
	Serveis Territorials / Urbanisme	A2	38.569,18 €	45.698,98 €	33.600,60 €
	Via pública	A2	38.247,62 €	40.451,86 €	36.043,38 €
	Arxiver/a	Arxiu	A1	35.577,98 €	41.177,72 €
Assessor/a	Comunicació / Premsa	A1	62.338,64 €	*	*
	Cultura	A1	62.338,64 €	*	*
	Serveis Territorials / Urbanisme	A1	63.607,53 €	*	*
Auxiliar	Casal o Centre cívic	AP	24.433,33 €	*	*
	Informàtica-TIC	C2	24.969,40 €	*	*
	Residència-Centre geriàtric	AP	20.273,74 €	*	*
	Serveis socials	C2	19.283,35 €	*	*
		AP	23.015,98 €	25.302,93 €	20.901,22 €
Auxiliar administratiu/va	Alcaldia/Presidència	C2	24.322,74 €	27.311,02 €	21.947,21 €

## Tractament de les dades del/de l' Vallès Oriental

(2023)

Llocs de treball	Àmbit	Grup/ subgrup	Mitjana de retribució	Màxima de retribució	Mínima de retribució
	Biblioteca	C2	22.189,45 €	27.529,47 €	19.489,36 €
	Comerç	C2	24.788,18 €	*	*
	Compres i contractació	C2	24.879,85 €	28.695,76 €	21.943,94 €
	Comptabilitat	C2	26.494,16 €	29.216,79 €	21.947,21 €
	Comunicació / Premsa	C2	27.973,09 €	29.296,14 €	26.650,04 €
	Cultura	C2	25.159,91 €	27.529,47 €	21.947,21 €
	Educació / Ensenyament	C2	24.313,24 €	28.882,01 €	19.833,52 €
	Escola bressol	C2	29.074,36 €	*	*
	Escola de música	C2	25.546,21 €	27.311,02 €	23.781,39 €
	Esports	C2	25.310,75 €	27.311,02 €	23.417,86 €
	Formació	C2	26.213,36 €	26.650,04 €	25.776,68 €
	Igualtat	C2	27.143,48 €	27.529,47 €	26.757,48 €
	Informàtica-TIC	C2	27.089,76 €	27.529,47 €	26.650,04 €
	Joventut	C2	24.215,98 €	26.650,04 €	21.947,21 €
	Manteniment d'instal·lacions	C2	27.529,47 €	*	*
	Medi Ambient	C2	23.882,28 €	27.529,47 €	21.947,21 €
	Mercat municipal	C2	25.388,94 €	*	*
Auxiliar administratiu/va	Museu municipal	C2	27.079,80 €	*	*
	Obres	C2	24.758,28 €	26.650,04 €	23.574,11 €
	Ocupació	C2	26.111,39 €	27.529,47 €	23.417,86 €
	Oficina d'Atenció Ciutadana	C2	24.129,48 €	29.064,74 €	15.436,55 €
	Oficina local d'habitatge	C2	25.386,82 €	25.804,23 €	24.969,40 €
	Policia local	C2	25.189,02 €	29.216,79 €	21.816,62 €
	Promoció-dinamització econòm...	C2	23.830,36 €	27.311,02 €	21.506,30 €
	Protecció civil	C2	26.650,04 €	*	*
	Recursos humans	C2	25.970,09 €	29.274,38 €	21.947,21 €
	Salut pública i consum	C2	25.081,78 €	26.650,04 €	23.513,52 €
	Servei d'aigües	C2	22.645,29 €	23.319,88 €	21.970,70 €
	Serveis Centrals o Interns	C2	22.506,39 €	27.569,48 €	17.727,60 €
	Serveis econòmics	C2	25.223,02 €	27.311,02 €	22.170,30 €
	Serveis jurídics	C2	28.759,25 €	29.962,96 €	27.529,47 €
	Serveis Personals	C2	26.168,06 €	27.311,02 €	25.388,94 €
	Serveis socials	C2	24.427,01 €	27.311,02 €	21.816,62 €
	Serveis Territorials / Urbanisme	C2	25.036,90 €	29.269,84 €	21.947,21 €
	Via pública	C2	24.298,63 €	26.650,04 €	21.947,21 €
Auxiliar de clínica o geriatría	Residència-Centre geriàtric	C2	23.285,87 €	24.929,06 €	21.689,64 €
Auxiliar de gestió	Biblioteca	C2	28.941,70 €	*	*
	Cultura	C2	22.728,56 €	*	*
Auxiliar de grua		C2	30.077,86 €	34.243,17 €	25.912,54 €
Auxiliar educador/a	Educació / Ensenyament	C2	26.231,54 €	*	*
	Escola bressol	C2	19.610,44 €	20.742,87 €	18.403,49 €
	Biblioteca	C2	24.574,06 €	26.457,56 €	22.914,50 €
	Casal o Centre cívic	C2	24.032,61 €	25.254,43 €	21.702,86 €
	Comunicació / Premsa	C2	29.685,12 €	*	*
	Cultura	C2	25.388,94 €	*	*
	Esports	C2	26.429,91 €	28.192,84 €	23.939,76 €
	Informàtica-TIC	C2	23.824,05 €	24.421,98 €	23.226,12 €
	Joventut	C2	25.936,98 €	*	*
	Manteniment d'instal·lacions	C2	25.604,22 €	*	*
Auxiliar tècnic/a	Mercat municipal	C2	23.524,00 €	*	*
	Museu municipal	C2	25.428,57 €	27.079,80 €	23.777,34 €
	Oficina d'Atenció Ciutadana	C2	23.236,82 €	24.529,70 €	21.943,94 €
	Ràdio local	C2	24.757,03 €	28.822,64 €	21.609,32 €
	Residència-Centre geriàtric	C2	24.969,40 €	*	*
	Serveis econòmics	C2	25.281,90 €	*	*
	Serveis jurídics	C2	27.575,16 €	*	*
	Serveis socials	C2	25.353,80 €	26.910,41 €	23.797,18 €
	Via pública	C2	25.214,39 €	*	*
Auxiliar tècnic/a de so	Ràdio local	C2	27.143,08 €	*	*
Bibliotecari/ària	Biblioteca	A2	34.483,56 €	35.169,46 €	33.797,66 €



# Tractament de les dades del/de l' Vallès Oriental

(2023)

Llocs de treball	Àmbit	Grup/ subgrup	Mitjana de retribució	Màxima de retribució	Mínima de retribució
Cap d'oficina	Compres i contractació	C1	33.749,26 €	*	*
	Comptabilitat	C1	29.150,84 €	*	*
	Comunicació digital / Xarxes s...	C1	31.084,52 €	*	*
	Cultura	C1	31.084,38 €	*	*
	Oficina d'Atenció Ciutadana	C1	36.454,02 €	46.000,10 €	32.447,96 €
	Oficina local d'habitatge	A2	42.802,18 €	*	*
	Serveis jurídics	C1	30.851,57 €	*	*
Cap d'unitat administrativa	Via pública	C1	37.233,50 €	*	*
	Compres i contractació	C1	34.828,45 €	*	*
		C2	32.402,29 €	*	*
	Cultura	C1	32.480,09 €	*	*
	Esports	C1	29.150,84 €	*	*
	Governació	A1	60.855,50 €	*	*
	Polícia local	C1	30.004,98 €	*	*
	Recursos humans	A2	42.334,00 €	42.802,18 €	41.865,82 €
		C1	37.654,81 €	38.480,42 €	37.241,94 €
	Serveis Centrals o Interns	C2	37.379,93 €	*	*
		C1	33.929,91 €	38.242,92 €	30.964,44 €
	Serveis econòmics	A2	39.765,76 €	42.802,18 €	36.729,34 €
		C1	34.828,45 €	*	*
	Serveis jurídics	A1	46.624,12 €	*	*
		C1	34.853,13 €	35.328,96 €	34.377,30 €
Serveis Personals	A2	42.802,18 €	*	*	
	C1	32.011,42 €	32.752,92 €	31.269,92 €	
Serveis Territorials / Urbanisme	C1	31.080,42 €	32.703,92 €	29.426,22 €	
	C2	34.072,61 €	*	*	
Via pública	C1	29.689,04 €	*	*	
Cap d'unitat tècnica	Compres i contractació	A2	42.802,18 €	*	*
	Cultura	A2	42.802,18 €	*	*
	Jardineria	A2	42.802,18 €	*	*
	Ocupació	A2	40.730,25 €	*	*
	Serveis Centrals o Interns	A1	48.763,12 €	*	*
	Serveis jurídics	A1	50.769,88 €	*	*
	Serveis Personals	A2	42.802,18 €	*	*
	Serveis socials	A2	36.581,02 €	*	*
Cap de colla	Brigada	C2	30.852,92 €	33.046,42 €	28.659,42 €
		AP	27.179,14 €	27.616,24 €	26.742,04 €
	Electricitat	C2	30.515,67 €	31.220,05 €	29.811,28 €
	Jardineria	C1	31.785,48 €	*	*
	Neteja d'instal·lacions	C2	31.207,32 €	36.331,73 €	29.232,52 €
	Neteja viària	C2	29.486,12 €	*	*
Cap de gabinet	Alcaldia/Presidència	C2	28.942,94 €	*	*
		C2	32.484,03 €	36.331,73 €	30.605,74 €
	Obres	C2	49.268,07 €	*	*
Cap de grup / unitat	Protocol	C1	35.549,76 €	*	*
		C1	40.238,62 €	*	*
	Casal o Centre cívic	C2	29.631,21 €	*	*
	Cultura	C2	28.745,32 €	*	*
	Escola de música	A1	41.326,76 €	*	*
	Esports	C2	27.250,42 €	*	*
	Informàtica-TIC	A2	40.653,06 €	*	*
		C1	48.101,94 €	*	*
	Instal·lacions esportives	C2	39.479,60 €	*	*
		AP	28.612,11 €	*	*
Medi Ambient	A2	42.753,88 €	*	*	
Serveis Centrals o Interns	C1	28.723,02 €	*	*	
Vigilància local	AP	31.287,52 €	*	*	
Cap de secció	Alcaldia/Presidència	A1	50.322,80 €	*	*
	Cultura	C1	39.103,14 €	*	*
	Educació / Ensenyament	A1	49.341,37 €	*	*

# Tractament de les dades del/de l' Vallès Oriental

(2023)

Llocs de treball	Àmbit	Grup/ subgrup	Mitjana de retribució	Màxima de retribució	Mínima de retribució	
Cap de secció	Educació / Ensenyament	A2	47.990,32 €	52.133,44 €	43.847,20 €	
		C1	39.103,14 €	*	*	
	Esports	A1	49.341,37 €	*	*	
	Informàtica-TIC	A1	45.924,34 €	*	*	
		C1	35.976,28 €	*	*	
	Medi Ambient	A2	47.264,23 €	*	*	
	Obres	A1	51.544,99 €	*	*	
		A2	42.995,91 €	*	*	
	Ocupació	A2	41.160,83 €	43.847,20 €	38.474,46 €	
	Oficina d'Atenció Ciutadana	C1	39.103,14 €	*	*	
	Promoció-dinamització econòm...	A1	49.671,90 €	*	*	
	Recursos humans	A1	49.341,37 €	*	*	
		C1	39.103,14 €	*	*	
	Salut pública i consum	A1	45.924,34 €	*	*	
	Serveis jurídics	A1	49.341,37 €	*	*	
	Serveis Personals	A1	49.341,37 €	*	*	
	Serveis socials	A2	46.494,48 €	47.264,23 €	46.001,28 €	
		A1	50.550,22 €	52.526,42 €	49.341,37 €	
	Serveis Territorials / Urbanisme	A2	46.317,57 €	47.264,23 €	45.370,91 €	
		C1	39.103,14 €	*	*	
Via pública	C1	39.103,14 €	*	*		
Cap de servei	Alcaldia/Presidència	A1	60.855,50 €	*	*	
	Biblioteca	A2	35.028,09 €	*	*	
	Compres i contractació	A1	56.355,80 €	63.607,66 €	49.103,94 €	
	Comptabilitat	A2	47.026,80 €	*	*	
	Comunicació / Premsa	A1	56.355,80 €	63.607,66 €	49.103,94 €	
	Cultura	A2	46.213,48 €	*	*	
	Educació / Ensenyament	A2	47.026,80 €	*	*	
	Esports	A1	49.103,94 €	*	*	
	Informàtica-TIC	A1	46.560,10 €	49.103,94 €	44.016,25 €	
	Joventut	A2	44.489,16 €	*	*	
	Manteniment d'instal·lacions	A2	47.026,80 €	*	*	
	Medi Ambient	A1	63.607,66 €	*	*	
		A2	47.026,80 €	*	*	
	Mobilitat	A2	47.026,80 €	*	*	
	Museu municipal	A1	49.103,94 €	*	*	
	Neteja viària	A2	44.376,62 €	*	*	
	Obres	A1	54.661,75 €	60.219,56 €	49.103,94 €	
		A1	63.607,66 €	*	*	
	Oficina d'Atenció Ciutadana	A1	53.378,02 €	63.607,66 €	46.350,16 €	
	Participació ciutadana	A2	43.983,13 €	47.026,80 €	40.939,46 €	
		A1	54.796,88 €	*	*	
	Promoció-dinamització econòmica	A2	40.653,02 €	*	*	
	Ràdio local	A1	42.414,60 €	*	*	
	Recursos humans	A1	56.289,03 €	63.607,66 €	49.603,59 €	
	Salut pública i consum	A1	49.103,94 €	*	*	
	Serveis Centrals o Interns	A1	53.671,22 €	*	*	
	Serveis econòmics	A1	60.545,02 €	76.805,52 €	49.103,94 €	
		A2	47.026,80 €	*	*	
	Serveis jurídics	A1	61.106,63 €	63.607,66 €	58.605,59 €	
	Serveis Personals	A1	53.097,98 €	63.607,66 €	42.939,93 €	
	Serveis socials	A1	54.711,37 €	63.607,66 €	45.815,08 €	
		A2	46.410,89 €	53.643,44 €	42.255,84 €	
	Serveis Territorials / Urbanisme	A1	62.546,50 €	91.787,26 €	49.103,94 €	
		A2	52.400,14 €	54.626,06 €	49.232,62 €	
	Via pública	A2	52.636,78 €	*	*	
	Cap de Vigilància local	C2	37.527,59 €	48.058,20 €	26.996,98 €	
		AP	26.771,14 €	*	*	
	Cap tècnic/a de Brigada	Brigada	A2	46.066,82 €	*	*
		Manteniment d'instal·lacions	A2	43.577,89 €	*	*
		Obres	A2	42.802,18 €	*	*

## Tractament de les dades del/de l' Vallès Oriental

(2023)

Llocs de treball	Àmbit	Grup/ subgrup	Mitjana de retribució	Màxima de retribució	Mínima de retribució
Cap tècnic/a de Brigada	Via pública	A2	43.847,20 €	*	*
Caporal/a		C1-C2	37.340,43 €	44.855,54 €	27.735,35 €
Caporal/a - cap de la policia local		C1-C2	39.074,66 €	41.493,50 €	36.655,82 €
Conductor/a	Brigada	C2	25.589,94 €	*	*
		AP	25.822,86 €	27.439,11 €	23.680,48 €
		AP	29.020,71 €	29.158,40 €	28.883,02 €
	Neteja viària	AP	23.548,58 €	*	*
Conserge	Biblioteca	AP	21.726,38 €	22.479,70 €	20.859,33 €
	Casal o Centre cívic	AP	20.630,64 €	23.419,24 €	15.454,34 €
	Cultura	AP	22.870,48 €	24.453,33 €	21.498,34 €
	Educació / Ensenyament	AP	20.543,87 €	21.775,00 €	19.179,14 €
	Escola bressol	AP	25.919,28 €	*	*
	Escola d'adults	AP	22.479,70 €	*	*
	Esports	AP	23.873,21 €	25.186,23 €	22.479,70 €
	Instal·lacions esportives	AP	21.177,05 €	25.456,24 €	16.027,34 €
	Museu municipal	AP	21.775,00 €	*	*
	Oficina d'Atenció Ciutadana	AP	20.356,71 €	21.232,72 €	19.633,72 €
	Participació ciutadana	AP	24.944,97 €	*	*
	Policia local	AP	23.755,23 €	*	*
	Serveis Centrals o Interns	AP	20.838,42 €	26.819,22 €	15.644,40 €
	Serveis Personals	C2	21.823,62 €	*	*
		AP	21.775,00 €	*	*
	Conserge d'escola	Educació / Ensenyament	C2	22.193,17 €	23.300,80 €
AP			21.536,59 €	27.589,19 €	15.496,65 €
Coordinador/a	Alcaldia/Presidència	A1	67.099,47 €	*	*
	Compres i contractació	A1	42.530,44 €	*	*
	Comunicació / Premsa	A1	46.460,44 €	*	*
		A2	41.120,39 €	*	*
	Cultura	A1	49.225,60 €	*	*
		A2	38.920,40 €	41.120,39 €	36.720,40 €
		C1	36.015,95 €	36.308,62 €	35.723,27 €
	Educació / Ensenyament	A1	46.575,96 €	53.176,11 €	39.975,80 €
		A2	37.718,66 €	37.936,70 €	37.500,62 €
		C1	33.176,24 €	*	*
	Escola bressol	A2	32.769,18 €	36.547,08 €	26.408,60 €
	Escola d'adults	A2	40.883,34 €	*	*
	Esports	A2	43.714,86 €	45.278,48 €	42.151,23 €
		C1	31.943,61 €	*	*
		C2	28.341,14 €	36.050,80 €	20.509,38 €
	Informàtica-TIC	A2	40.883,34 €	*	*
	Instal·lacions esportives	C2	27.796,66 €	*	*
	Manteniment d'instal·lacions	C2	26.633,42 €	*	*
	Medi Ambient	A2	41.124,23 €	41.365,12 €	40.883,34 €
	Obres	A1	54.576,21 €	*	*
	Ocupació	A2	40.453,30 €	*	*
	Oficina d'Atenció Ciutadana	C1	29.151,04 €	*	*
	Oficina local d'habitatge	A1	40.305,48 €	*	*
	Organització	A1	71.902,01 €	*	*
	Participació ciutadana	A2	40.453,30 €	*	*
		C2	32.652,86 €	*	*
	Prevenió de Riscos laborals	A2	41.313,24 €	*	*
	Protecció civil	A1	43.390,38 €	*	*
		C2	34.277,66 €	*	*
	Ràdio local	C2	29.374,63 €	*	*
	Recursos humans	A1	42.960,48 €	*	*
	Serveis Centrals o Interns	A1	67.099,47 €	*	*
		A2	36.720,40 €	*	*
Serveis econòmics	A2	40.883,34 €	*	*	
Serveis jurídics	A1	58.047,72 €	67.099,47 €	48.995,96 €	
Serveis Personals	A1	60.878,07 €	67.099,47 €	54.656,66 €	

# Tractament de les dades del/de l' Vallès Oriental

(2023)

Llocs de treball	Àmbit	Grup/ subgrup	Mitjana de retribució	Màxima de retribució	Mínima de retribució
Coordinador/a	Serveis socials	A1	49.002,46 €	*	*
		A2	40.428,13 €	45.978,18 €	34.758,94 €
	Serveis Territorials / Urbanisme	A1	62.504,06 €	67.099,47 €	57.908,64 €
		A2	36.720,40 €	*	*
		C1	48.484,12 €	*	*
Transparència i Govern obert	A1	67.099,47 €	*	*	
Cuiner/a	Escola bressol	AP	24.911,38 €	*	*
Delegat/ada de protecció de dades	Alcaldia/Presidència	A1	42.309,50 €	*	*
	Serveis jurídics	A1	46.951,94 €	*	*
Delineant	Obres	C1	29.423,82 €	29.678,70 €	29.168,94 €
	Serveis Territorials / Urbanisme	C1	28.646,39 €	32.351,64 €	24.978,00 €
Dinamitzador/a	Cultura	C2	29.976,40 €	*	*
	Joventut	C1	31.290,39 €	*	*
		C2	24.118,64 €	*	*
	Promoció-dinamització econòm...	A2	31.157,45 €	33.775,82 €	28.539,07 €
Dinamitzador/a sociocultural	Cultura	C1	30.897,60 €	34.828,45 €	26.125,60 €
		C2	24.943,76 €	*	*
	Promoció-dinamització econòm...	C1	28.680,66 €	*	*
Director/a	Arxiu	A1	62.338,64 €	*	*
	Biblioteca	A1	35.163,12 €	*	*
		A2	35.706,23 €	37.010,73 €	33.248,46 €
	Compres i contractació	A1	62.338,64 €	*	*
	Comunicació / Premsa	A2	58.658,40 €	*	*
	Educació / Ensenyament	A1	59.184,88 €	62.338,64 €	56.031,13 €
		A2	43.108,57 €	*	*
	Escola bressol	A2	36.443,13 €	43.055,92 €	32.278,57 €
	Escola d'adults	C1	27.479,20 €	*	*
	Escola de música	A2	35.215,55 €	37.315,67 €	33.115,42 €
		A1	43.080,89 €	50.005,07 €	35.978,33 €
	Esports	A2	35.656,95 €	38.561,12 €	32.752,78 €
		A1	44.259,11 €	46.135,78 €	42.382,44 €
	Informàtica-TIC	A1	47.332,28 €	*	*
	Medi Ambient	A1	62.338,64 €	*	*
	Museu municipal	A1	43.198,96 €	*	*
		A2	37.907,16 €	*	*
	Obres	A1	62.338,64 €	*	*
	Ocupació	A1	53.924,66 €	*	*
	Promoció-dinamització econòm...	A2	38.468,68 €	*	*
	Ràdio local	A2	36.581,02 €	*	*
	Recursos humans	A1	59.516,51 €	62.834,54 €	56.198,48 €
	Relacions institucionals	A2	46.367,54 €	*	*
Residència-Centre geriàtric	A2	38.298,42 €	*	*	
Salut pública i consum	A2	48.032,77 €	*	*	
Via pública	A1	62.338,64 €	*	*	
Director/a (direcció pública professional)	Alcaldia/Presidència	A1	67.099,47 €	*	*
	Serveis jurídics	A1	62.685,72 €	*	*
Director/a o Cap d'àrea	Cultura	A2	56.363,15 €	59.607,09 €	53.119,20 €
	Informàtica-TIC	A1	58.009,00 €	*	*
	Joventut	A1	55.313,30 €	*	*
	Medi Ambient	A1	56.189,62 €	*	*
	Ocupació	A2	59.607,09 €	*	*
	Policia local	A1	87.325,62 €	*	*
	Recursos humans	A1	67.681,75 €	74.507,12 €	63.388,90 €
	Serveis Centrals o Interns	A1	60.585,56 €	75.107,64 €	49.341,37 €
		A2	55.230,54 €	*	*
	Serveis econòmics	A1	69.726,10 €	75.107,64 €	64.344,56 €
	Serveis jurídics	A1	69.658,13 €	75.107,64 €	64.208,62 €
	Serveis Personals	A1	58.923,37 €	*	*
		A2	62.499,91 €	69.769,29 €	55.230,54 €
	Serveis socials	A2	55.319,88 €	*	*

# Tractament de les dades del/de l' Vallès Oriental

(2023)

Llocs de treball	Àmbit	Grup/ subgrup	Mitjana de retribució	Màxima de retribució	Mínima de retribució
Director/a o Cap d'àrea	Serveis Territorials / Urbanisme	A1	59.394,85 €	67.042,48 €	49.341,37 €
		A2	63.337,17 €	*	*
Economista	Transparència i Govern obert	A1	58.889,46 €	*	*
	Serveis Centrals o Interns	A1	51.359,58 €	*	*
Educatador/a	Serveis econòmics	A1	45.499,10 €	52.256,94 €	38.741,26 €
	Educació / Ensenyament	C1	27.842,57 €	33.494,57 €	24.162,02 €
Educatador/a social	Escola bressol	C1	26.943,94 €	32.207,54 €	21.742,42 €
	Serveis socials	A2	34.191,16 €	40.770,68 €	28.925,90 €
Encarregat/ada	Cementiri	C2	29.177,96 €	*	*
		C2	30.389,70 €	*	*
	Fusteria	C2	28.522,30 €	*	*
		C1	30.181,82 €	*	*
	Jardineria	C2	28.737,46 €	*	*
		C1	38.395,74 €	*	*
	Manteniment d'instal·lacions	C2	33.955,20 €	*	*
		C2	28.415,14 €	*	*
	Pintura	C2	28.522,30 €	*	*
		C1	30.074,10 €	*	*
	Servei d'aigües	C1	30.389,56 €	*	*
		C2	28.737,46 €	*	*
Encarregat/ada de Brigada	Brigada	C1	33.792,10 €	36.951,90 €	30.607,12 €
		C2	33.304,16 €	44.454,38 €	26.764,67 €
	Electricitat	C2	29.600,42 €	*	*
		C2	38.755,42 €	*	*
	Obres	AP	31.859,04 €	*	*
Enginyer/a	Obres	A1	44.825,77 €	*	*
	Serveis Territorials / Urbanisme	A1	45.321,77 €	50.252,24 €	39.076,11 €
	Via pública	A1	51.452,22 €	*	*
Enginyer/a tècnic/a	Comunicació digital / Xarxes s...	A2	37.088,94 €	*	*
		A2	35.026,00 €	36.539,57 €	33.512,43 €
	Medi Ambient	A2	38.050,71 €	43.766,84 €	33.540,64 €
		A2	38.947,66 €	42.770,64 €	36.275,21 €
	Serveis Territorials / Urbanisme	A2	40.010,89 €	67.886,34 €	33.512,43 €
	Via pública	A2	37.088,94 €	*	*
Fisioterapeuta	Educació / Ensenyament	A2	34.072,08 €	34.649,59 €	33.494,57 €
	Residència-Centre geriàtric	A2	37.006,73 €	*	*
Gerent/a	Cultura	A1	59.034,61 €	*	*
		A1	60.317,44 €	67.051,16 €	53.583,72 €
	Esports	A1	56.409,40 €	*	*
		A1	82.368,05 €	90.541,98 €	76.126,74 €
	Museu municipal	A1	53.583,72 €	*	*
Gerent/a comarcal	Gerència	A1	81.064,78 €	*	*
Infermer/a	Instal·lacions esportives	A2	35.061,88 €	*	*
	Residència-Centre geriàtric	A2	34.539,55 €	*	*
	Salut pública i consum	A2	35.061,88 €	*	*
Informador/a	Governació	AP	21.724,96 €	*	*
		C1	30.013,32 €	*	*
	Oficina d'Atenció Ciutadana	C2	25.919,41 €	28.246,64 €	23.592,18 €
		C1	31.167,56 €	*	*
Informador/a turístic/a	Serveis Centrals o Interns	C2	15.369,94 €	*	*
	Turisme	C2	23.773,76 €	25.260,86 €	22.286,66 €
Inseridor/a laboral	Promoció-dinamització econòm...	A2	32.488,98 €	34.108,04 €	29.583,08 €
	Serveis Personals	A2	34.170,54 €	*	*
Inspector/a	Polícia local	A2	61.322,28 €	*	*
	Salut pública i consum	A2	39.672,66 €	*	*
Inspector/a - cap de la policia local	Polícia local	A2	57.486,08 €	78.792,00 €	26.604,82 €
Inspector/a de permisos d'obres i via pública	Mobilitat	C1	32.762,72 €	*	*
		C1	32.196,68 €	*	*

## Tractament de les dades del/de l' Vallès Oriental

(2023)

Llocs de treball	Àmbit	Grup/ subgrup	Mitjana de retribució	Màxima de retribució	Mínima de retribució
Inspector/a de permisos d'obres i via pública	Serveis Territorials / Urbanisme	C1	29.298,33 €	32.762,72 €	25.963,34 €
		C2	25.958,22 €	27.755,34 €	24.161,10 €
	Via pública	C1	31.530,88 €	*	*
		C2	27.402,26 €	*	*
Inspector/a de tributs	Serveis Territorials / Urbanisme	C1	32.762,72 €	*	*
Intermediador/a laboral	Ocupació	A2	23.385,50 €	*	*
Interventor/a		A1	69.518,51 €	101.719,04 €	41.739,67 €
Lletrat/da	Compres i contractació	A1	51.424,61 €	52.526,42 €	50.322,80 €
	Serveis jurídics	A1	53.544,61 €	59.671,92 €	50.322,80 €
Locutor/a	Ràdio local	C1	33.743,76 €	35.036,38 €	32.451,13 €
Logopeda	Educació / Ensenyament	A2	33.613,52 €	33.747,23 €	33.494,57 €
Mestre/a	Educació / Ensenyament	A2	31.159,82 €	33.494,57 €	26.810,92 €
	Escola bressol	A2	31.062,10 €	40.112,49 €	25.101,54 €
Metge/essa	Residència-Centre geriàtric	A1	39.210,18 €	*	*
Monitor/a	Casal o Centre cívic	C1	36.193,09 €	40.745,02 €	20.798,16 €
		AP	17.039,96 €	*	*
	Educació / Ensenyament	C2	22.406,64 €	*	*
	Escola bressol	AP	23.755,23 €	*	*
	Esports	C1	29.061,50 €	*	*
		C2	25.145,95 €	36.743,94 €	16.617,09 €
	Instal·lacions esportives	C2	24.647,45 €	27.616,58 €	22.111,36 €
Taller d'oficis	C1	31.933,71 €	32.142,51 €	31.724,90 €	
Neuròleg/òloga	Educació / Ensenyament	A1	39.975,80 €	*	*
Notificador/a	Oficina d'Atenció Ciutadana	AP	24.233,11 €	24.245,91 €	24.220,30 €
	Serveis Centrals o Interns	C2	25.332,79 €	28.465,32 €	22.774,25 €
		AP	23.825,48 €	27.402,43 €	20.248,52 €
Oficial/a 1a.	Brigada	C2	26.324,03 €	31.751,24 €	24.591,76 €
		AP	24.768,84 €	*	*
	Cementiri	C2	26.435,65 €	29.639,18 €	23.232,12 €
	Cultura	C2	24.399,50 €	*	*
	Electricitat	C1	27.511,40 €	*	*
		C2	28.930,95 €	36.239,04 €	26.001,04 €
	Fusteria	C2	26.743,24 €	28.215,50 €	25.270,97 €
	Impremta	C2	25.482,52 €	*	*
	Instal·lacions esportives	C2	19.470,06 €	*	*
	Jardineria	C2	26.949,96 €	32.114,72 €	19.470,06 €
	Magatzem	C2	25.537,97 €	25.804,96 €	25.270,97 €
	Manteniment d'instal·lacions	C2	26.888,32 €	29.639,18 €	21.884,04 €
	Mecànica	C2	24.965,96 €	*	*
	Museu municipal	C2	26.764,32 €	*	*
	Obres	C1	31.229,62 €	*	*
		C2	26.986,51 €	32.435,65 €	23.680,36 €
	Pintura	C2	27.496,43 €	30.461,08 €	25.589,94 €
	Reprografia	C2	25.589,94 €	*	*
Serralleria	C2	25.589,94 €	*	*	
Via pública	C2	24.481,80 €	25.589,94 €	22.280,92 €	
Oficial/a 1a. polivalent	Via pública	AP	24.753,44 €	*	*
Oficial/a 2a.	Brigada	C2	30.626,70 €	36.127,22 €	24.161,10 €
		AP	20.659,01 €	24.010,84 €	16.683,72 €
	Cementiri	C2	23.232,12 €	*	*
	Electricitat	C2	21.039,78 €	*	*
	Fusteria	C2	20.317,39 €	*	*
	Jardineria	C2	26.799,62 €	*	*
	Llauneria	AP	25.559,67 €	27.219,50 €	23.398,74 €
	Magatzem	C2	26.997,09 €	30.223,94 €	23.770,24 €
	Manteniment d'instal·lacions	C2	21.635,67 €	*	*
		C2	25.180,53 €	31.591,92 €	17.606,74 €
	Obres	AP	26.326,34 €	*	*
		C2	24.806,61 €	25.653,42 €	24.161,10 €
	AP	24.259,45 €	27.219,50 €	21.282,48 €	

# Tractament de les dades del/de l' Vallès Oriental

(2023)

Llocs de treball	Àmbit	Grup/ subgrup	Mitjana de retribució	Màxima de retribució	Mínima de retribució
Oficial/a 2a. polivalent	Neteja viària	AP	22.088,12 €	*	*
	Via pública	AP	22.088,12 €	*	*
Operari/ària	Brigada	C2	18.997,06 €	*	*
		AP	21.330,07 €	27.150,00 €	16.748,32 €
	Cementiri	C1	21.086,14 €	*	*
		AP	22.956,24 €	*	*
	Deixalleria	AP	21.466,18 €	27.043,70 €	15.888,65 €
	Electricitat	AP	22.904,30 €	23.755,23 €	22.053,36 €
	Esports	AP	24.250,47 €	*	*
	Fusteria	AP	21.350,10 €	*	*
	Instal·lacions esportives	AP	22.838,92 €	*	*
	Jardineria	AP	22.709,45 €	26.362,95 €	19.755,16 €
	Manteniment d'instal·lacions	AP	21.621,56 €	26.326,28 €	16.748,32 €
	Medi Ambient	AP	20.448,27 €	21.141,38 €	19.755,16 €
	Neteja d'instal·lacions	AP	19.671,74 €	29.338,18 €	15.365,45 €
	Neteja viària	AP	21.695,84 €	24.359,28 €	15.365,62 €
	Obres	C2	24.485,95 €	*	*
		AP	23.556,47 €	25.471,86 €	21.120,01 €
	Pintura	AP	22.889,80 €	*	*
	Servei d'aigües	AP	22.803,03 €	23.552,70 €	22.053,36 €
	Serveis Territorials / Urbanisme	AP	19.797,86 €	*	*
	Via pública	AP	21.059,54 €	22.848,66 €	19.893,70 €
Operari/ària polivalent	Brigada	AP	17.666,96 €	18.399,48 €	16.934,43 €
	Deixalleria	AP	24.753,44 €	*	*
	Esports	AP	22.611,95 €	25.330,20 €	19.893,70 €
Operari/ària situació especial	Educació / Ensenyament	AP	14.769,53 €	15.369,02 €	14.136,58 €
Ordenança	Serveis Centrals o Interns	C2	24.099,73 €	24.529,70 €	23.669,76 €
		AP	22.307,00 €	22.838,99 €	21.775,00 €
Pedagog/a	Educació / Ensenyament	A2	39.975,80 €	*	*
	Serveis socials	A1	37.939,30 €	*	*
Professor/a	Educació / Ensenyament	A2	28.801,93 €	*	*
		A1	38.713,22 €	*	*
	Escola d'adults	A2	31.887,82 €	34.855,19 €	27.841,36 €
		A1	35.268,40 €	36.816,23 €	34.440,20 €
	Escola de música	A2	29.735,22 €	45.206,50 €	25.021,47 €
		A1	34.916,55 €	36.251,52 €	33.949,38 €
Formació	A2	32.408,54 €	34.174,38 €	30.119,86 €	
	A1	43.767,38 €	53.176,11 €	38.150,23 €	
Psicòleg/òloga	Educació / Ensenyament	A1	43.767,38 €	53.176,11 €	38.150,23 €
	Residència-Centre geriàtric	A1	39.210,18 €	*	*
	Serveis socials	A1	36.959,75 €	39.646,08 €	33.293,87 €
Psicopedagog/a	Educació / Ensenyament	A1	39.723,14 €	*	*
Recepcionista	Serveis socials	AP	23.206,62 €	*	*
Redactor/a	Ràdio local	A2	34.492,07 €	35.073,98 €	33.910,16 €
Responsable Àmbit/Programa	Alcaldia/Presidència	A1	50.933,87 €	52.526,42 €	49.341,31 €
		A2	55.285,59 €	*	*
		C1	30.550,78 €	*	*
	Arxiu	C1	29.905,74 €	*	*
	Compres i contractació	A1	57.680,48 €	62.834,54 €	52.526,42 €
		A2	45.487,66 €	47.148,46 €	43.826,86 €
	Comptabilitat	A1	66.854,83 €	*	*
		C1	36.376,39 €	43.085,88 €	29.479,08 €
	Comunicació / Premsa	A1	54.235,26 €	*	*
		A2	27.281,59 €	*	*
	Consum	C1	32.138,72 €	*	*
	Cultura	A2	30.883,68 €	*	*
		C1	30.496,92 €	30.550,78 €	30.443,06 €
	Educació / Ensenyament	A2	41.573,99 €	*	*
		C1	30.550,78 €	*	*
	Igualtat	C1	38.058,12 €	*	*
	Immigració	C1	30.443,06 €	*	*

# Tractament de les dades del/de l' Vallès Oriental

(2023)

Llocs de treball	Àmbit	Grup/ subgrup	Mitjana de retribució	Màxima de retribució	Mínima de retribució
Responsable Àmbit/Programa	Informàtica-TIC	A1	49.341,37 €	*	*
		C1	34.691,06 €	42.112,26 €	30.335,62 €
	Medi Ambient	C1	35.037,73 €	*	*
	Oficina d'Atenció Ciutadana	A2	42.802,18 €	*	*
		C1	32.582,03 €	34.828,45 €	30.335,62 €
	Participació ciutadana	C2	29.945,56 €	*	*
		A2	42.802,18 €	*	*
	Policia local	C1	31.601,11 €	*	*
		C2	28.568,94 €	*	*
	Prevenió de Riscos laborals	A1	46.628,96 €	*	*
	Promoció-dinamització econòm...	A1	53.784,07 €	*	*
	Protocol	A1	49.341,37 €	*	*
		C1	30.550,78 €	*	*
	Recursos humans	A1	57.623,68 €	62.834,54 €	52.412,82 €
		C1	33.655,68 €	36.017,96 €	30.120,62 €
	Serveis Centrals o Interns	A2	47.264,23 €	*	*
		C1	38.395,74 €	*	*
	Serveis econòmics	A2	49.795,21 €	*	*
		C1	32.458,67 €	36.350,46 €	29.905,74 €
		C2	28.139,06 €	*	*
A2		42.802,18 €	*	*	
Serveis jurídics	C1	29.905,74 €	*	*	
	A2	42.802,18 €	*	*	
Serveis Personals	A2	42.802,18 €	*	*	
Serveis Territorials / Urbanisme	C1	32.097,02 €	35.512,23 €	29.905,74 €	
Tributs / Recaptació	C1	42.274,20 €	*	*	
Turisme	C2	34.063,97 €	*	*	
Responsable de transparència/Govern obert	Alcaldia/Presidència	A2	42.770,64 €	*	*
	Arxiu	A1	37.505,60 €	*	*
	Comunicació / Premsa	A2	38.241,12 €	*	*
	Comunicació digital / Xarxes s...	C1	36.782,85 €	*	*
	Protocol	A2	36.711,76 €	*	*
	Transparència i Govern obert	A2	45.278,48 €	*	*
Secretari/ària		A1	71.581,85 €	92.781,06 €	41.739,61 €
Secretari/ària d'alcaldia	Alcaldia/Presidència	C1	36.773,39 €	45.825,12 €	29.562,25 €
		C2	30.716,21 €	*	*
	Protocol	C2	27.529,47 €	*	*
	Serveis Centrals o Interns	C1	28.740,40 €	*	*
Secretari/ària d'alt càrrec	Alcaldia/Presidència	C1	29.283,91 €	29.540,95 €	29.026,87 €
	Brigada	C1	28.739,04 €	*	*
	Comunicació / Premsa	C1	28.739,04 €	*	*
	Cultura	C2	26.972,36 €	*	*
	Educació / Ensenyament	C1	28.739,04 €	*	*
	Escola de música	C1	29.491,24 €	*	*
	Protecció civil	C1	28.739,04 €	*	*
	Serveis Centrals o Interns	C1	29.540,95 €	*	*
	Serveis econòmics	C1	28.739,04 €	*	*
	Serveis jurídics	C1	28.739,04 €	*	*
	Serveis Personals	C1	29.540,95 €	*	*
	Serveis socials	C2	26.972,36 €	*	*
	Serveis Territorials / Urbanisme	C1	27.619,42 €	*	*
Secretari/ària-interventor/a		A1	57.561,67 €	71.515,52 €	42.334,94 €
Sergent/a		C1	42.871,01 €	51.232,04 €	28.131,32 €
Sergent/a - cap de la policia local		C1	43.691,60 €	47.915,12 €	36.173,76 €
Sotsinspector/a		C1	49.714,46 €	52.424,73 €	48.222,38 €
Sotsinspector/a - cap de la policia local		C1	54.650,24 €	60.220,52 €	49.079,96 €
Supervisor/a	Neteja d'instal·lacions	AP	17.626,28 €	*	*
Tècnic/a auxiliar	Arxiu	C1	28.012,63 €	28.739,04 €	27.286,22 €
	Biblioteca	C1	26.023,76 €	29.540,95 €	17.900,66 €
	Casal o Centre cívic	C1	28.059,95 €	29.383,82 €	26.736,08 €
	Compres i contractació	C1	32.330,16 €	*	*



## Tractament de les dades del/de l' Vallès Oriental

(2023)

Llocs de treball	Àmbit	Grup/ subgrup	Mitjana de retribució	Màxima de retribució	Mínima de retribució
Tècnic/a auxiliar	Comptabilitat	C1	28.058,32 €	29.380,56 €	26.736,08 €
	Comunicació / Premsa	C1	29.459,62 €	30.547,26 €	27.529,65 €
	Consum	C1	28.616,14 €	30.849,58 €	26.382,70 €
	Cultura	C1	30.670,78 €	34.684,26 €	25.526,22 €
	Educació / Ensenyament	C1	30.482,29 €	32.225,54 €	28.739,04 €
	Esports	C1	31.302,08 €	33.786,48 €	28.846,48 €
	Governació	C1	29.589,44 €	*	*
	Immigració	C1	28.158,39 €	29.383,82 €	26.932,96 €
	Informàtica-TIC	C1	30.754,40 €	39.070,68 €	26.016,48 €
	Jardineria	C1	31.020,55 €	31.966,99 €	30.074,10 €
	Joventut	C1	28.550,12 €	30.632,80 €	27.388,60 €
	Manteniment d'instal·lacions	C1	30.230,11 €	33.086,58 €	27.529,65 €
	Mercat municipal	C1	30.448,06 €	*	*
	Museu municipal	C1	24.792,59 €	*	*
	Ocupació	C1	29.061,50 €	*	*
	Oficina d'Atenció Ciutadana	C1	29.500,44 €	*	*
	Oficina local d'habitatge	C1	29.383,82 €	*	*
	Participació ciutadana	C1	37.706,10 €	*	*
	Patrimoni	C1	29.383,82 €	*	*
	Polícia local	C1	29.380,56 €	*	*
	Prevenió de Riscos laborals	C1	28.435,67 €	29.341,68 €	27.529,65 €
	Promoció-dinamització econòm...	C1	29.589,44 €	*	*
	Protocol	C1	28.845,99 €	31.487,47 €	26.204,50 €
	Ràdio local	C1	26.773,07 €	27.529,65 €	26.016,48 €
	Recursos humans	C1	28.129,65 €	30.417,62 €	26.204,50 €
	Redacció	C1	32.220,54 €	*	*
	Relacions institucionals	C1	32.363,48 €	*	*
	Salut pública i consum	C1	29.491,24 €	*	*
	Serveis Centrals o Interns	C1	34.515,18 €	*	*
	Serveis econòmics	C1	30.858,10 €	33.749,26 €	27.529,65 €
	Serveis jurídics	C1	32.040,76 €	37.706,10 €	29.380,56 €
	Serveis Personals	C1	29.934,54 €	32.207,54 €	26.203,92 €
	Serveis socials	C1	26.734,16 €	29.589,44 €	23.878,88 €
Serveis Territorials / Urbanisme	C1	30.027,98 €	31.637,74 €	27.909,24 €	
Turisme	C1	30.714,23 €	*	*	
Tècnic/a auxiliar de so	Cultura	C1	26.125,60 €	*	*
	Ràdio local	C1	30.488,36 €	30.783,22 €	30.193,50 €
Tècnic/a d'administració general	Compres i contractació	A1	50.538,24 €	*	*
	Serveis Centrals o Interns	A1	45.770,97 €	50.950,76 €	42.836,08 €
	Serveis econòmics	A1	51.088,01 €	*	*
	Serveis jurídics	A1	43.163,84 €	50.769,88 €	32.854,80 €
	Serveis Territorials / Urbanisme	A1	47.588,19 €	*	*
Tècnic/a de gestió	Alcaldia/Presidència	A2	39.056,39 €	*	*
	Arxiu	A2	33.588,14 €	*	*
	Comunicació / Premsa	A2	32.947,48 €	*	*
	Esports	A2	32.957,22 €	*	*
	Igualtat	A2	35.221,78 €	*	*
	Joventut	A2	31.889,50 €	32.964,58 €	30.814,42 €
	Ocupació	A2	34.473,38 €	*	*
	Oficina local d'habitatge	A2	36.524,04 €	*	*
	Participació ciutadana	A2	36.800,61 €	*	*
	Promoció-dinamització econòm...	A2	35.131,44 €	35.789,50 €	34.473,38 €
	Recursos humans	A2	40.407,14 €	47.691,66 €	34.473,38 €
	Servei d'aigües	A2	32.947,34 €	*	*
	Serveis Centrals o Interns	A2	36.713,16 €	39.056,39 €	33.735,74 €
	Serveis econòmics	A2	35.025,60 €	39.056,39 €	30.994,80 €
	Serveis jurídics	A2	35.028,04 €	*	*
	Serveis socials	A2	35.849,73 €	39.056,39 €	34.235,04 €
	Serveis Territorials / Urbanisme	A2	39.964,48 €	40.872,56 €	39.056,39 €
	Turisme	A2	34.473,38 €	*	*

## Tractament de les dades del/de l' Vallès Oriental

(2023)

Llocs de treball	Àmbit	Grup/ subgrup	Mitjana de retribució	Màxima de retribució	Mínima de retribució
Tècnic/a mitjà/na	Alcaldia/Presidència	A2	36.331,77 €	39.056,39 €	33.607,14 €
	Arxiu	A2	35.970,12 €	36.697,50 €	35.169,46 €
	Biblioteca	A2	28.899,43 €	*	*
	Comerç	A2	32.028,56 €	*	*
	Compres i contractació	A2	39.276,73 €	43.394,06 €	35.491,92 €
	Comptabilitat	A2	37.216,87 €	40.351,66 €	34.082,07 €
	Comunicació / Premsa	A2	34.593,74 €	38.846,85 €	27.837,09 €
	Cooperació i Solidaritat	A2	35.645,65 €	35.753,16 €	35.538,14 €
	Cultura	A2	35.159,65 €	43.751,38 €	23.989,54 €
	Educació / Ensenyament	A2	35.068,91 €	42.055,85 €	27.962,43 €
	Esports	A2	35.334,24 €	41.995,26 €	28.232,84 €
	Formació	A2	32.471,49 €	34.170,54 €	30.772,44 €
	Igualtat	A2	34.218,71 €	35.538,14 €	32.181,60 €
	Immigració	A2	34.603,67 €	36.880,69 €	32.181,56 €
	Informàtica-TIC	A2	37.914,68 €	43.390,32 €	32.541,76 €
	Joventut	A2	34.516,00 €	39.876,12 €	28.213,70 €
	Manteniment d'instal·lacions	A2	34.082,07 €	*	*
	Medi Ambient	A2	36.433,91 €	40.131,47 €	32.518,58 €
	Mercat municipal	A2	30.772,44 €	*	*
	Mobilitat	A2	31.743,22 €	39.056,39 €	24.430,04 €
	Museu municipal	A2	31.152,98 €	*	*
	Obres	A2	36.275,21 €	*	*
	Ocupació	A2	34.165,85 €	36.043,38 €	30.772,44 €
	Oficina d'Atenció Ciutadana	A2	39.204,59 €	39.352,78 €	39.056,39 €
	Oficina local d'habitatge	A2	32.613,47 €	34.232,28 €	30.994,66 €
	Participació ciutadana	A2	36.024,35 €	39.056,39 €	34.108,04 €
	Patrimoni	A2	34.540,46 €	*	*
	Polícia local	A2	36.997,43 €	42.802,18 €	34.082,07 €
	Prevenió de Riscos laborals	A2	39.014,42 €	41.489,27 €	36.539,57 €
	Promoció-dinamització econòm...	A2	32.266,37 €	41.670,90 €	25.019,82 €
	Protocol	A2	33.607,14 €	*	*
	Recursos humans	A2	36.469,12 €	41.785,32 €	32.655,70 €
	Relacions institucionals	A2	33.647,94 €	*	*
	Residència-Centre geriàtric	A2	36.303,36 €	*	*
	Salut pública i consum	A2	33.721,20 €	39.142,50 €	29.017,15 €
	Servei d'aigües	A2	35.839,82 €	*	*
	Serveis Centrals o Interns	A2	36.723,88 €	39.056,39 €	34.391,38 €
	Serveis econòmics	A2	37.775,94 €	46.213,48 €	32.655,70 €
	Serveis jurídics	A2	37.378,00 €	43.658,97 €	34.082,07 €
	Serveis Personals	A2	38.362,53 €	42.802,19 €	32.655,70 €
Serveis socials	A2	34.700,45 €	39.056,39 €	31.527,59 €	
Serveis Territorials / Urbanisme	A2	35.774,64 €	39.056,39 €	32.492,88 €	
Via pública	A2	35.806,81 €	35.906,68 €	35.706,94 €	
Tècnic/a superior	Comerç	A1	43.601,93 €	*	*
	Comptabilitat	A1	45.609,73 €	51.450,62 €	39.768,84 €
	Comunicació / Premsa	A1	34.578,24 €	34.625,40 €	34.531,08 €
	Cultura	A1	37.099,46 €	*	*
	Educació / Ensenyament	A1	39.172,63 €	44.622,80 €	34.801,99 €
	Esports	A1	40.354,94 €	41.177,72 €	39.532,15 €
	Informàtica-TIC	A1	46.809,93 €	48.774,08 €	45.026,75 €
	Medi Ambient	A1	41.946,19 €	49.594,23 €	36.992,26 €
	Museu municipal	A1	39.342,29 €	41.177,72 €	37.506,86 €
	Oficina local d'habitatge	A1	47.537,89 €	*	*
	Participació ciutadana	A1	54.576,21 €	*	*
	Recursos humans	A1	46.841,91 €	56.474,55 €	41.392,74 €
	Salut pública i consum	A1	39.614,64 €	45.401,93 €	33.799,65 €
	Serveis Centrals o Interns	A1	44.887,86 €	*	*
	Serveis econòmics	A1	45.342,81 €	56.891,36 €	37.502,34 €
	Serveis jurídics	A1	45.435,77 €	49.225,60 €	41.822,78 €
	Serveis Personals	A1	38.093,10 €	*	*

## Tractament de les dades del/de l' Vallès Oriental

(2023)

Llocs de treball	Àmbit	Grup/ subgrup	Mitjana de retribució	Màxima de retribució	Mínima de retribució
Tècnic/a superior	Serveis socials	A1	47.980,02 €	*	*
	Transparència i Govern obert	A1	34.625,40 €	*	*
Tècnic/a superior de suport jurídic	Serveis Centrals o Interns	A1	42.302,30 €	43.561,00 €	41.043,61 €
	Serveis jurídics	A1	44.680,40 €	69.150,71 €	26.788,64 €
	Serveis socials	A1	31.086,05 €	*	*
	Serveis Territorials / Urbanisme	A1	41.043,61 €	*	*
Telefonista / recepcionista	Esports	C2	26.231,54 €	*	*
	Oficina d'Atenció Ciutadana	C2	25.254,43 €	*	*
	Policia local	C2	25.254,43 €	*	*
	Promoció-dinamització econòm...	AP	20.108,30 €	*	*
	Serveis Centrals o Interns	AP	20.160,27 €	22.378,75 €	18.827,82 €
Terapeuta ocupacional	Educació / Ensenyament	A2	35.861,30 €	37.073,01 €	34.649,59 €
	Residència-Centre geriàtric	A2	34.539,55 €	*	*
Treballador/a familiar	Serveis socials	C1	28.178,61 €	28.248,24 €	28.108,98 €
		C2	25.258,64 €	28.105,28 €	23.585,14 €
		AP	23.406,41 €	26.088,22 €	21.449,72 €
Treballador/a social	Igualtat	A2	37.042,70 €	*	*
	Serveis socials	A2	35.446,04 €	44.032,26 €	29.507,78 €
Tresorer/a		A1	53.923,40 €	77.346,72 €	30.967,70 €
		C1	36.411,44 €	40.922,36 €	33.621,96 €
Viceinterventor/a		A1	41.392,74 €	*	*
Vicesecretari/ària		A1	68.606,08 €	*	*
Vigilant	Medi Ambient	C2	27.774,27 €	*	*
	Vigilància local	C2	28.364,22 €	34.390,26 €	16.811,56 €
		AP	22.059,84 €	*	*
Vigilant de recintes i accessos	Policia local	AP	23.755,23 €	*	*
	Serveis Territorials / Urbanisme	AP	24.800,00 €	*	*
Xofer	Alcaldia/Presidència	C2	29.587,90 €	37.691,70 €	25.267,78 €
	Residència-Centre geriàtric	C2	24.560,94 €	*	*
Zelador/a de via pública	Mercat municipal	C2	29.542,58 €	*	*
	Serveis Territorials / Urbanisme	C2	23.224,32 €	*	*

\* Lloc amb una única referència retributiva.

Les dades que es mostren a la taula són retribucions totals sense complements (SC), és a dir: sou base + complement de destinació + complement específic, en el cas del personal funcionari i sou base, complement de lloc i plus conveni, en el cas del personal laboral. En ambdós casos s'ha sumat el complement de productivitat només quan es tractava d'un complement vinculat al lloc i no al rendiment de la persona.

Les retribucions estan traspassades a la jornada estàndard per facilitar la comparació, excepte en els llocs de treball propis de Brigada i Policia ja que, per la naturalesa del lloc, la seva jornada ordinària sol ser superior.



## **Diputació Barcelona**

Servei d'Assistència a l'Organització Municipal  
Gerència de Serveis d'Assistència al Govern Local  
Àrea de Bon Govern, Assistència Local i Cohesió Territorial

Pavelló Llevant, Recinte Maternitat  
08028 Barcelona  
Telèfon 934 022 041

[s.saom@diba.cat](mailto:s.saom@diba.cat)