

Aturats registrats

325.727

Homes



145.781

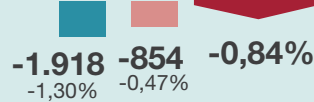
Dones



179.946

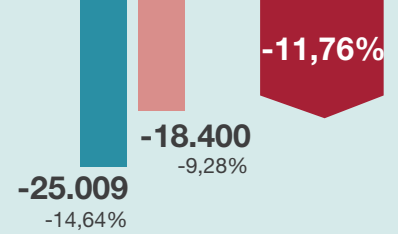
Variació mes anterior

-2.772



Variació interanual

-43.409



Per sectors



Agricultura



Indústria



Construcció



Serveis



Sense ocup. ant.

Aturats registrats

3.686

41.643

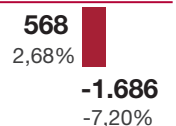
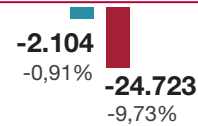
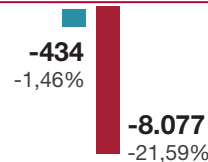
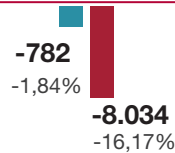
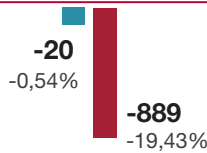
29.339

229.325

21.734

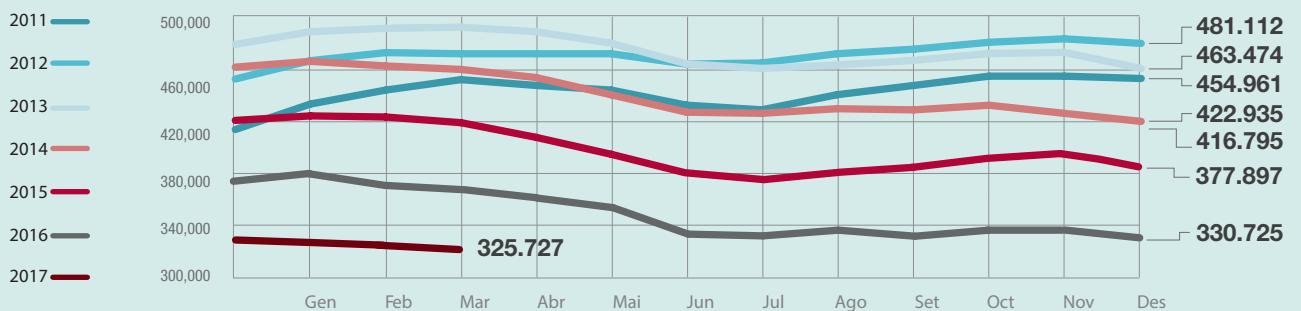
Variació absoluta

Variació relativa



Evolució mensual dels aturats registrats

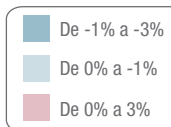
Província de Barcelona, 2010-2016



Atur registrat per comarques de la província de Barcelona

Variació mensual
Província

-0,8%



Variació anual
Província

-11,8%

