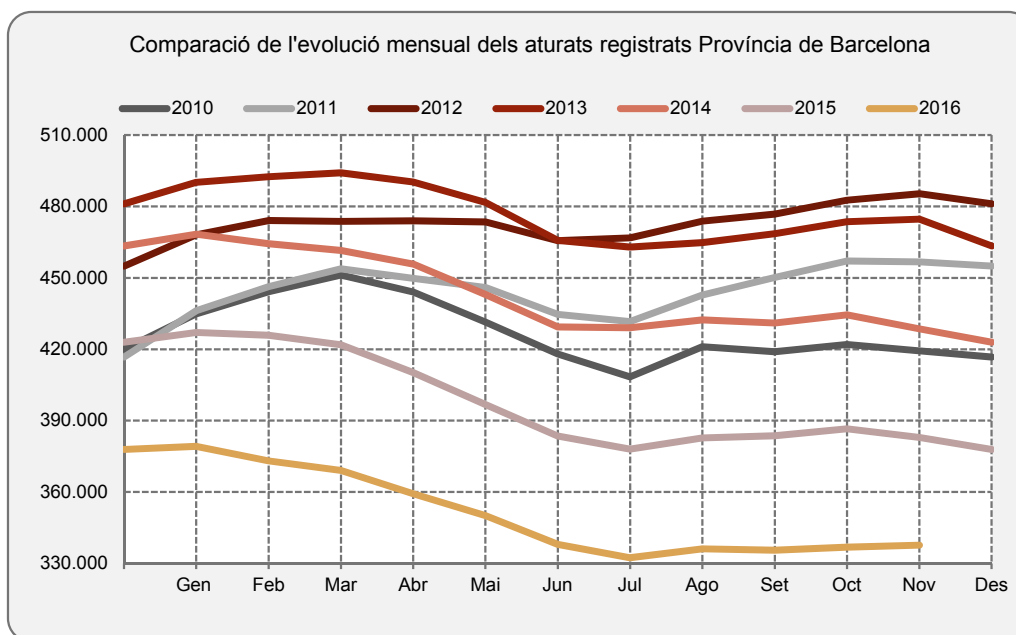




INFORME MENSUAL ATUR REGISTRAT MUNICIPIS I COMARQUES PROVÍNCIA DE BARCELONA, NOVEMBRE 2016

El mes de novembre del 2016 tanca amb **337.717¹** demandants d'ocupació considerats desocupats inscrits a les oficines del Servei Públic d'Ocupació a la província de Barcelona. Aquesta xifra és un **0,2% superior (809)** a la de demandants del mes anterior, i **11,8% inferior (-45.252)** a la de demandants del mateix mes de l'any anterior.

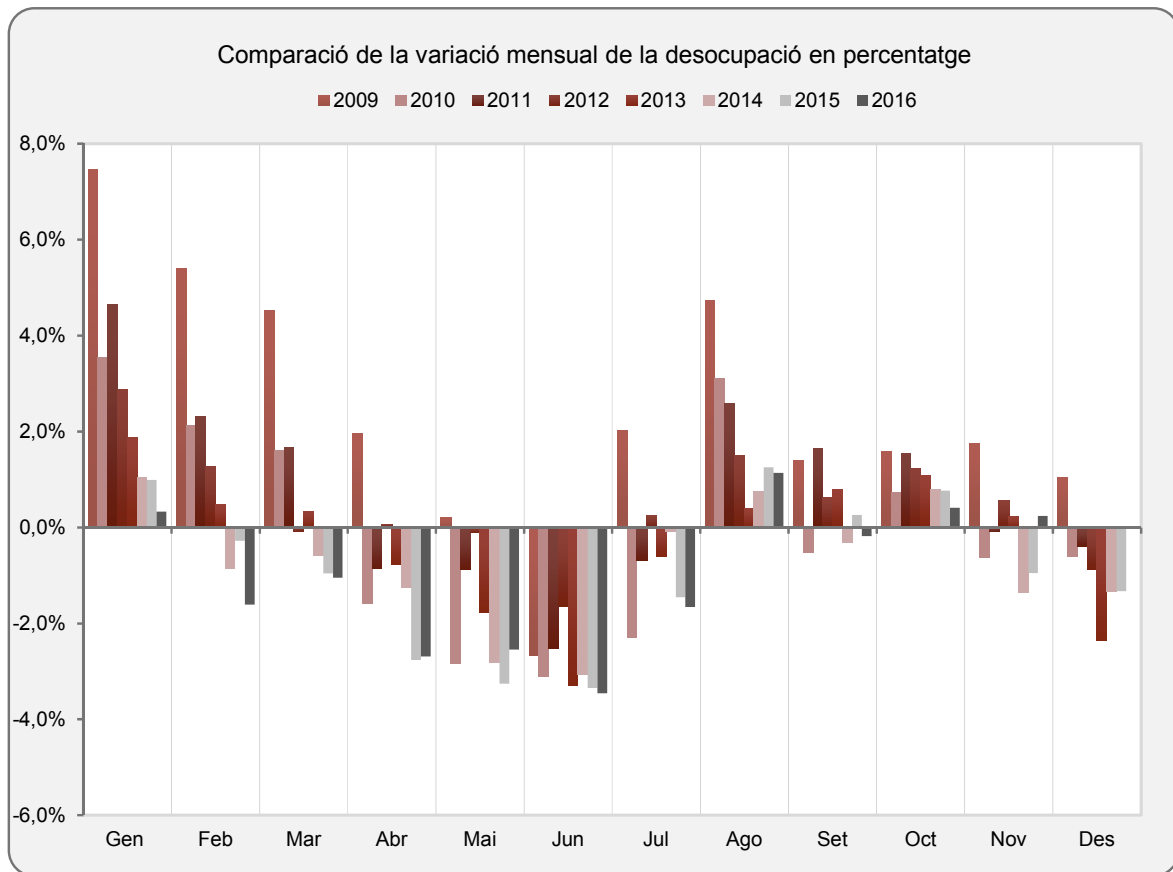
- Per sectors d'activitat, les baixades de l'atur mensual a la indústria i la construcció no atenuen l'increment en el sector serveis, principalment en el subsector turístic, i també entre els aturats que busquen la primera feina. Per sexe, els homes augmenten el nombre d'aturats un 0,5% (1.713), mentre que les dones ho fan en un 0,02% (79). Les comarques més turístiques, Barcelonès, Maresme i Garraf són les que més pugen el seu nombre d'aturats, mentre que Baix Llobregat i Vallès Occidental són les que més baixen en nombres absoluts, tot i que percentualment també destaquen les comarques del Moianès, Bages i Anoia.



Demarcació	Nombre d'aturats Novembre 2016	Variacions			
		MES ANTERIOR		INTERANUAL	
		Absoluts	%	Absoluts	%
BARCELONA	337.717	809	0,24	-45.252	-11,82
GIRONA	45.304	1.795	4,13	-4.924	-9,80
LLEIDA	23.997	501	2,13	-2.440	-9,23
TARRAGONA	55.961	1.468	2,69	-6.065	-9,78
CATALUNYA	462.979	4.573	1,00	-58.681	-11,25
ESpanya	3.789.823	24.841	0,66	-359.475	-8,66

¹ * Taxa d'atur registral del 13%, a partir de la taxa d'atur registral del IIIT de 2016 del Departament de Treball, Afers Socials i Famílies.

Rànquing Província (% mes anterior)	Nombre d'aturats Novembre 2016	Variacions			
		MES ANTERIOR		INTERANUAL	
		Absoluts	%	Absoluts	%
CASTELLO	44.548	-1.477	-3,21	-5.551	-11,08
ALMERIA	64.688	-1.882	-2,83	-6.806	-9,52
GIPUZKOA	37.326	-992	-2,59	-4.424	-10,60
BIZKAIA	78.190	-1.976	-2,46	-7.219	-8,45
JAEN	57.533	-1.441	-2,44	-1.506	-2,55
VALENCIA	209.443	-5.069	-2,36	-21.199	-9,19
ARABA/LAVA	22.184	-513	-2,26	-2.522	-10,21
CORDOBA	82.281	-1.620	-1,93	-5.046	-5,78
GUADALAJARA	17.023	-205	-1,19	-1.984	-10,44
MADRID	416.659	-3.646	-0,87	-44.977	-9,74
HUESCA	10.926	-86	-0,78	-1.740	-13,74
GRANADA	93.548	-284	-0,30	-6.837	-6,81
MURCIA	119.792	152	0,13	-10.541	-8,09
BARCELONA	337.717	809	0,24	-45.252	-11,82
VALLADOLID	37.811	92	0,24	-4.471	-10,57
SEVILLA	221.430	577	0,26	-15.404	-6,50
CACERES	43.026	138	0,32	-3.054	-6,63
ZARAGOZA	62.946	245	0,39	-6.888	-9,86
ASTURIAS	84.114	440	0,53	-7.860	-8,55
NAVARRA	38.916	220	0,57	-3.030	-7,22
BADAJOS	81.151	583	0,72	-4.066	-4,77
ALACANT	171.759	1.278	0,75	-14.535	-7,80
PALMAS LAS	124.188	993	0,81	-7.110	-5,42
STA. CRUZ DE TENERIFE	110.586	907	0,83	-6.755	-5,76
LEON	37.529	462	1,25	-3.307	-8,10
PONTEVEDRA	81.195	1.127	1,41	-8.301	-9,28
SALAMANCA	28.224	404	1,45	-3.142	-10,02
BURGOS	23.445	357	1,55	-3.659	-13,50
TOLEDO	72.534	1.242	1,74	-7.791	-9,70
CADIZ	174.482	3.232	1,89	-12.941	-6,90
LA RIOJA	18.830	358	1,94	-2.861	-13,19
PALENCIA	11.457	218	1,94	-1.074	-8,57
CUENCA	15.489	298	1,96	-1.891	-10,88
LLEIDA	23.997	501	2,13	-2.440	-9,23
CORUÑA A	79.274	1.689	2,18	-8.915	-10,11
AVILA	14.182	310	2,23	-1.716	-10,79
CIUDAD REAL	56.798	1.255	2,26	-4.192	-6,87
ALBACETE	39.923	948	2,43	-3.710	-8,50
SEGOVIA	8.747	209	2,45	-1.449	-14,21
MALAGA	171.503	4.211	2,52	-13.482	-7,29
TARRAGONA	55.961	1.468	2,69	-6.065	-9,78
HUELVA	57.520	1.645	2,94	-5.033	-8,05
ZAMORA	14.483	474	3,38	-2.036	-12,33
TERUEL	7.611	269	3,66	-1.008	-11,70
OURENSE	22.756	834	3,80	-2.326	-9,27
CANTABRIA	43.320	1.685	4,05	-5.929	-12,04
GIRONA	45.304	1.795	4,13	-4.924	-9,80
LUGO	20.329	964	4,98	-2.062	-9,21
SORIA	4.686	331	7,60	-618	-11,65
ILLES BALEARS	68.395	11.388	19,98	-8.792	-11,39
TOTAL	3.789.823	24.841	0,66	-359.475	-8,66

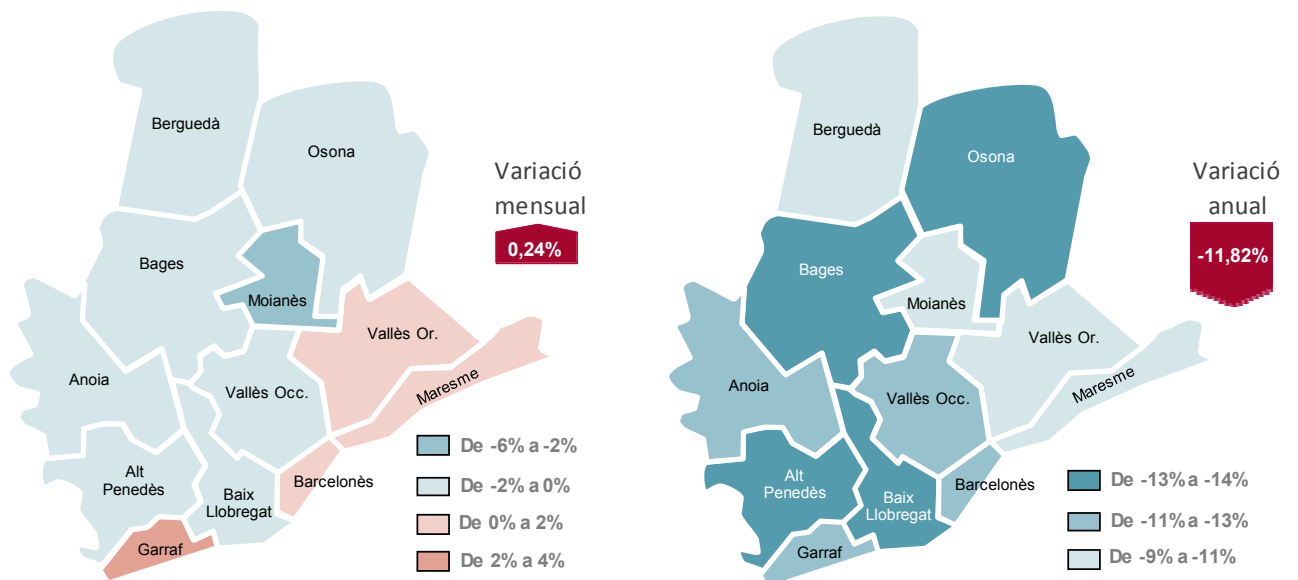


	Atur Novembre 2016	Variacions			
		MES ANTERIOR		INTERANUAL	
		Absoluts	%	Absoluts	%
Sexe					
Homes	152.144	730	0,48	-25.366	-14,29
Dones	185.573	79	0,04	-19.886	-9,68
Menors de 25 anys					
Homes	11.835	342	2,98	-888	-6,98
Dones	9.962	56	0,57	-835	-7,73
Total	21.797	398	1,86	-1.723	-7,33
De 25 i més anys					
Homes	140.309	388	0,28	-24.478	-14,85
Dones	175.611	23	0,01	-19.051	-9,79
Total	315.920	411	0,13	-43.529	-12,11
Sectors					
Agricultura	4.001	22	0,55	-790	-16,49
Indústria	44.404	-466	-1,04	-8.208	-15,60
Construcció	31.314	-567	-1,78	-7.798	-19,94
Serveis	235.823	1.364	0,58	-27.209	-10,34
Sense ocup. ant.	22.175	456	2,10	-1.247	-5,32
Total Província	337.717	809	0,24	-45.252	-11,82

COMARQUES*	Nombre d'aturats Novembre 2016	Variacions				Taxa d'atur registrar ¹ Novembre 2016
		MES ANTERIOR		INTERANUAL		
		Absoluts	%	Absoluts	%	
Alt Penedès	6.414	-47	-0,73%	-1.017	-13,69%	13,04%
Anoia	8.935	-116	-1,28%	-1.152	-11,42%	16,59%
Bages	10.554	-155	-1,45%	-1.672	-13,68%	13,39%
Baix Llobregat	48.707	-244	-0,50%	-7.459	-13,28%	12,90%
Barcelonès	125.890	966	0,77%	-16.522	-11,60%	11,85%
Berguedà	2.162	-2	-0,09%	-258	-10,66%	12,67%
Garraf	9.871	298	3,11%	-1.261	-11,33%	15,51%
Maresme	29.776	458	1,56%	-3.494	-10,50%	14,95%
Moianès	538	-29	-5,11%	-56	-9,43%	9,55%
Osona	8.960	-5	-0,06%	-1.444	-13,88%	11,89%
Vallès Occidental	59.527	-462	-0,77%	-7.867	-11,67%	14,01%
Vallès Oriental	26.268	149	0,57%	-3.038	-10,37%	14,06%
Total general	337.717	809	0,24%	-45.252	-11,82%	13,01%

1. A partir de la Taxa d'atur registrat del IIIT 2016 del Departament de Treball, Afers Socials i Famílies.

* S'exclouen els municipis que no pertanyen a la província de Barcelona



MUNICIPIS* (ordre alfabètic)	Comarca*	Nombre d'aturats Novembre 2016	Variacions				Taxa d'atur registral ¹ Novembre 2016
			MES ANTERIOR		INTERANUAL		
			Absoluts	%	Absoluts	%	
Abdera	Baix Llobregat	702	14	2,03%	-74	-9,54%	12,67%
Aguilar de Segarra	Bages	9	-1	-10,00%	1	12,50%	8,57%
Aiguafreda	Vallès Oriental	129	0	0,00%	-4	-3,01%	12,26%
Alella	Maresme	315	0	0,00%	-49	-13,46%	7,94%
Alpens	Osona	10	0	0,00%	-3	-23,08%	10,20%
Ametlla del Vallès (L')	Vallès Oriental	330	15	4,76%	-33	-9,09%	9,04%
Arenys de Mar	Maresme	865	18	2,13%	-86	-9,04%	13,37%
Arenys de Munt	Maresme	529	-11	-2,04%	-70	-11,69%	13,89%
Argençola	Anoia	8	1	14,29%	-3	-27,27%	11,43%
Argentona	Maresme	688	-1	-0,15%	-53	-7,15%	12,75%
Artés	Bages	284	7	2,53%	-55	-16,22%	10,66%
Avià	Berguedà	86	8	10,26%	-12	-12,24%	8,17%
Avinyó	Bages	93	3	3,33%	-5	-5,10%	8,87%
Avinyonet del Penedès	Alt Penedès	84	4	5,00%	-11	-11,58%	11,29%
Badalona	Barcelonès	16.032	-126	-0,78%	-2.349	-12,78%	15,32%
Badia del Vallès	Vallès Occidental	1.316	-49	-3,59%	-151	-10,29%	21,40%
Bagà	Berguedà	90	-8	-8,16%	-36	-28,57%	10,34%
Balenya	Osona	251	-10	-3,83%	-58	-18,77%	12,84%
Balsareny	Bages	158	-10	-5,95%	-31	-16,40%	10,92%
Barberà del Vallès	Vallès Occidental	2.162	23	1,08%	-266	-10,96%	13,72%
Barcelona	Barcelonès	80.217	754	0,95%	-10.381	-11,46%	10,58%
Begues	Baix Llobregat	230	11	5,02%	-61	-20,96%	7,96%
Bellprat	Anoia	0	0	0,00%	0	0,00%	0,00%
Berga	Berguedà	1.053	-7	-0,66%	-133	-11,21%	14,33%
Bigues i Riells	Vallès Oriental	528	-16	-2,94%	-75	-12,44%	13,38%
Borredà	Berguedà	27	4	17,39%	5	22,73%	11,49%
Bruc (El)	Anoia	99	1	1,02%	-20	-16,81%	11,24%
Bruil (El)	Osona	7	3	75,00%	1	16,67%	6,60%
Cabanyes (Les)	Alt Penedès	27	-5	-15,63%	-5	-15,63%	7,01%
Cabrera d'Anoia	Anoia	140	-2	-1,41%	-5	-3,45%	27,18%
Cabrera de Mar	Maresme	173	2	1,17%	-3	-1,70%	8,35%
Cabrils	Maresme	288	-6	-2,04%	-5	-1,71%	9,32%
Calaf	Anoia	247	-4	-1,59%	-58	-19,02%	15,13%
Calders	Moianès	41	-6	-12,77%	-7	-14,58%	9,72%
Caldes de Montbui	Vallès Oriental	967	-21	-2,13%	-93	-8,77%	12,18%
Caldes d'Estrac	Maresme	151	0	0,00%	-28	-15,64%	13,35%
Calella	Maresme	1.401	93	7,11%	-128	-8,37%	16,82%
Calldetenes	Osona	110	3	2,80%	-12	-9,84%	9,02%
Callús	Bages	116	2	1,75%	-20	-14,71%	13,29%
Calonge de Segarra	Anoia	2	-1	-33,33%	-2	-50,00%	2,08%
Campins	Vallès Oriental	23	-4	-14,81%	-5	-17,86%	8,75%
Canet de Mar	Maresme	885	14	1,61%	-121	-12,03%	14,70%
Canovelles	Vallès Oriental	1.472	54	3,81%	-173	-10,52%	19,60%
Cànoves i Samalús	Vallès Oriental	152	-5	-3,18%	-47	-23,62%	12,72%
Canyelles	Garraf	288	-2	-0,69%	-47	-14,03%	15,80%
Capellades	Anoia	330	-21	-5,98%	-58	-14,95%	13,24%
Capolat	Berguedà	1	-1	-50,00%	1	0,00%	3,13%
Cardedeu	Vallès Oriental	976	9	0,93%	-139	-12,47%	11,90%
Cardona	Bages	222	-5	-2,20%	-47	-17,47%	10,92%
Carme	Anoia	51	-5	-8,93%	-7	-12,07%	14,45%
Casserres	Berguedà	88	2	2,33%	11	14,29%	12,50%
Castell de l'Areny	Berguedà	1	0	0,00%	0	0,00%	4,35%
Castellar de n'Hug	Berguedà	7	0	0,00%	0	0,00%	12,96%
Castellar del Riu	Berguedà	1	-1	-50,00%	-2	-66,67%	2,33%
Castellar del Vallès	Vallès Occidental	1.263	-13	-1,02%	-234	-15,63%	11,55%
Castellbell i el Vilar	Bages	236	-15	-5,98%	-22	-8,53%	15,75%
Castellbisbal	Vallès Occidental	661	18	2,80%	-106	-13,82%	11,40%
Castellcir	Moianès	34	-6	-15,00%	1	3,03%	11,97%
Castelldefels	Baix Llobregat	3.208	19	0,60%	-621	-16,22%	11,53%
Castellet i la Gornal	Alt Penedès	141	6	4,44%	-18	-11,32%	15,65%
Castellfollit de Riubregós	Anoia	9	0	0,00%	1	12,50%	11,39%
Castellfollit del Boix	Bages	14	-3	-17,65%	0	0,00%	8,64%
Castellgalí	Bages	124	-2	-1,59%	-3	-2,36%	15,76%
Castellnou de Bages	Bages	45	-4	-8,16%	-16	-26,23%	9,34%

MUNICIPIS* (ordre alfabètic)	Comarca*	Nombre d'aturats Novembre 2016	Variacions				Taxa d'atur registral ¹ Novembre 2016
			MES ANTERIOR		INTERANUAL		
			Absoluts	%	Absoluts	%	
Castellolí	Anoia	15	1	7,14%	-3	-16,67%	6,05%
Castellterçol	Moianès	88	-2	-2,22%	-3	-3,30%	8,97%
Castellví de la Marca	Alt Penedès	70	-9	-11,39%	-19	-21,35%	9,78%
Castellví de Rosanes	Baix Llobregat	74	8	12,12%	-16	-17,78%	9,69%
Centelles	Osona	415	-1	-0,24%	-78	-15,82%	11,92%
Cercs	Berguedà	62	-4	-6,06%	-12	-16,22%	13,63%
Cerdanyola del Vallès	Vallès Occidental	3.183	-57	-1,76%	-446	-12,29%	11,46%
Cervelló	Baix Llobregat	447	16	3,71%	-58	-11,49%	10,90%
Collbató	Baix Llobregat	191	1	0,53%	-16	-7,73%	10,77%
Collsuspina	Moianès	11	0	0,00%	2	22,22%	7,59%
Copons	Anoia	19	1	5,56%	3	18,75%	15,83%
Corbera de Llobregat	Baix Llobregat	678	-15	-2,16%	-52	-7,12%	10,38%
Cornellà de Llobregat	Baix Llobregat	5.622	-54	-0,95%	-1.049	-15,72%	13,65%
Cubelles	Garraf	1.011	28	2,85%	-98	-8,84%	17,11%
Dosrius	Maresme	314	6	1,95%	-46	-12,78%	13,68%
Esparreguera	Baix Llobregat	1.536	-16	-1,03%	-223	-12,68%	15,23%
Esplugues de Llobregat	Baix Llobregat	2.520	-47	-1,83%	-352	-12,26%	11,52%
Espunyola (L')	Berguedà	6	1	20,00%	-10	-62,50%	5,71%
Estany (L')	Moianès	16	1	6,67%	2	14,29%	9,88%
Figaró-Montmany	Vallès Oriental	89	6	7,23%	23	34,85%	19,35%
Fígols	Berguedà	0	0	0,00%	0	0,00%	0,00%
Fogars de la Selva	Comarca de la Selva	115	-2	-1,71%	-12	-9,45%	20,43%
Fogars de Montclús	Vallès Oriental	15	-1	-6,25%	-4	-21,05%	8,88%
Folgueroles	Osona	66	-1	-1,49%	-7	-9,59%	6,40%
Fonollosa	Bages	70	3	4,48%	-2	-2,78%	10,75%
Font-rubí	Alt Penedès	54	-7	-11,48%	-19	-26,03%	9,02%
Franqueses del Vallès (Les)	Vallès Oriental	1.277	33	2,65%	-155	-10,82%	14,56%
Gaià	Bages	6	0	0,00%	-4	-40,00%	8,33%
Gallifa	Vallès Occidental	8	0	0,00%	0	0,00%	11,27%
Garriga (La)	Vallès Oriental	752	3	0,40%	-126	-14,35%	10,49%
Gavà	Baix Llobregat	2.791	65	2,38%	-425	-13,22%	13,36%
Gelida	Alt Penedès	444	-16	-3,48%	-67	-13,11%	14,23%
Gironella	Berguedà	257	-3	-1,15%	-28	-9,82%	12,12%
Gisclareny	Berguedà	4	0	0,00%	0	0,00%	25,00%
Granada (La)	Alt Penedès	113	7	6,60%	-24	-17,52%	11,70%
Granera	Moianès	0	0	0,00%	-3	-100,00%	nd
Granollers	Vallès Oriental	4.467	87	1,99%	-445	-9,06%	15,10%
Gualba	Vallès Oriental	63	3	5,00%	-3	-4,55%	12,57%
Guardiola de Berguedà	Berguedà	63	0	0,00%	-1	-1,56%	16,71%
Gurb	Osona	56	-3	-5,08%	-11	-16,42%	4,40%
Hospitalet de Llobregat (L')	Barcelonès	17.178	208	1,23%	-2.114	-10,96%	13,71%
Hostalets de Pierola (Els)	Anoia	205	-8	-3,76%	-9	-4,21%	17,84%
Igualada	Anoia	2.800	-6	-0,21%	-430	-13,31%	15,23%
Jorba	Anoia	35	0	0,00%	-9	-20,45%	9,72%
Llacuna (La)	Anoia	43	-3	-6,52%	-10	-18,87%	11,41%
Llagosta (La)	Vallès Oriental	990	-41	-3,98%	-165	-14,29%	15,77%
Lliçà d'Amunt	Vallès Oriental	900	11	1,24%	-72	-7,41%	13,62%
Lliçà de Vall	Vallès Oriental	374	1	0,27%	-27	-6,73%	11,67%
Llinars del Vallès	Vallès Oriental	634	-1	-0,16%	-65	-9,30%	14,11%
Lluçà	Osona	10	0	0,00%	-1	-9,09%	7,25%
Malgrat de Mar	Maresme	1.361	118	9,49%	-160	-10,52%	16,57%
Malla	Osona	5	-2	-28,57%	-1	-16,67%	4,10%
Manlleu	Osona	1.636	11	0,68%	-271	-14,21%	17,33%
Manresa	Bages	5.218	-75	-1,42%	-819	-13,57%	15,34%
Marganell	Bages	17	1	6,25%	-2	-10,53%	17,53%
Martorell	Baix Llobregat	2.029	-42	-2,03%	-313	-13,36%	16,12%
Martorelles	Vallès Oriental	367	6	1,66%	-28	-7,09%	15,74%
Masies de Roda (Les)	Osona	34	7	25,93%	0	0,00%	9,44%
Masies de Voltregà (Les)	Osona	144	0	0,00%	-37	-20,44%	9,52%
Masnou (El)	Maresme	1.156	10	0,87%	-123	-9,62%	10,68%
Masquefa	Anoia	603	3	0,50%	-72	-10,67%	15,86%
Matadepera	Vallès Occidental	217	3	1,40%	-12	-5,24%	5,88%
Mataró	Maresme	10.670	-8	-0,07%	-1.303	-10,88%	17,81%
Mediona	Alt Penedès	150	-1	-0,66%	-6	-3,85%	19,04%

MUNICIPIS* (ordre alfabètic)	Comarca*	Nombre d'aturats Novembre 2016	Variacions				Taxa d'atur registral ¹ Novembre 2016
			MES ANTERIOR		INTERANUAL		
			Absoluts	%	Absoluts	%	
Moià	Moianès	252	-15	-5,62%	-30	-10,64%	9,70%
Molins de Rei	Baix Llobregat	1.197	-6	-0,50%	-203	-14,50%	10,24%
Mollet del Vallès	Vallès Oriental	4.077	-10	-0,24%	-550	-11,89%	16,00%
Monistrol de Calders	Moianès	50	2	4,17%	3	6,38%	15,53%
Monistrol de Montserrat	Bages	180	9	5,26%	-14	-7,22%	13,86%
Montcada i Reixac	Vallès Occidental	2.468	-21	-0,84%	-338	-12,05%	15,15%
Montclar	Berguedà	2	0	0,00%	1	100,00%	4,44%
Montesquiu	Osona	49	-1	-2,00%	-5	-9,26%	12,34%
Montgat	Maresme	585	15	2,63%	-106	-15,34%	11,28%
Montmajor	Berguedà	13	0	0,00%	-2	-13,33%	5,80%
Montmaneu	Anoia	2	1	100,00%	-1	-33,33%	5,00%
Montmeló	Vallès Oriental	545	-6	-1,09%	-118	-17,80%	13,19%
Montornès del Vallès	Vallès Oriental	1.310	-19	-1,43%	-126	-8,77%	16,98%
Montseny	Vallès Oriental	12	-1	-7,69%	3	33,33%	5,41%
Muntanyola	Osona	28	-4	-12,50%	-11	-28,21%	11,57%
Mura	Bages	11	0	0,00%	0	0,00%	18,33%
Navarcles	Bages	324	-9	-2,70%	-61	-15,84%	11,41%
Navàs	Bages	351	-5	-1,40%	-65	-15,63%	12,22%
Nou de Berguedà (La)	Berguedà	6	-1	-14,29%	-4	-40,00%	11,76%
Òdena	Anoia	255	7	2,82%	-32	-11,15%	15,63%
Olèrdola	Alt Penedès	196	1	0,51%	-31	-13,66%	12,03%
Olesa de Bonesvalls	Alt Penedès	85	-1	-1,16%	-23	-21,30%	12,07%
Olesa de Montserrat	Baix Llobregat	1.615	-6	-0,37%	-253	-13,54%	15,19%
Olivella	Garraf	241	5	2,12%	-6	-2,43%	18,20%
Olost	Osona	58	2	3,57%	-8	-12,12%	10,34%
Olvan	Berguedà	53	1	1,92%	-3	-5,36%	15,50%
Orís	Osona	11	4	57,14%	1	10,00%	8,21%
Oristà	Osona	16	1	6,67%	-2	-11,11%	6,08%
Orpí	Anoia	8	0	0,00%	3	60,00%	16,33%
Òrrius	Maresme	25	-7	-21,88%	-6	-19,35%	9,06%
Pacs del Penedès	Alt Penedès	41	-3	-6,82%	-17	-29,31%	9,58%
Palafolls	Maresme	621	22	3,67%	-88	-12,41%	15,18%
Palau-solità i Plegamans	Vallès Occidental	814	-4	-0,49%	-118	-12,66%	11,88%
Pallejà	Baix Llobregat	572	-13	-2,22%	-112	-16,37%	11,22%
Palma de Cervelló (La)	Baix Llobregat	153	-4	-2,55%	-27	-15,00%	11,23%
Papiol (El)	Baix Llobregat	226	-4	-1,74%	-27	-10,67%	11,76%
Parets del Vallès	Vallès Oriental	1.144	18	1,60%	-133	-10,42%	12,92%
Perafita	Osona	13	1	8,33%	-11	-45,83%	7,30%
Piera	Anoia	1.248	-19	-1,50%	-123	-8,97%	19,38%
Pineda de Mar	Maresme	2.524	190	8,14%	-292	-10,37%	20,81%
Pla del Penedès (El)	Alt Penedès	77	5	6,94%	2	2,67%	13,58%
Pobla de Claramunt (La)	Anoia	135	-4	-2,88%	-36	-21,05%	13,45%
Pobla de Lillet (La)	Berguedà	59	1	1,72%	-17	-22,37%	13,26%
Polinyà	Vallès Occidental	488	4	0,83%	-53	-9,80%	12,62%
Pont de Vilomara i Rocafort	Bages	232	-1	-0,43%	-36	-13,43%	13,71%
Pontons	Alt Penedès	43	0	0,00%	-10	-18,87%	24,71%
Prat de Llobregat (El)	Baix Llobregat	4.262	32	0,76%	-564	-11,69%	13,91%
Prats de Lluçanès	Osona	113	-10	-8,13%	-12	-9,60%	8,69%
Prats de Rei (Els)	Anoia	21	-1	-4,55%	6	40,00%	8,68%
Premià de Dalt	Maresme	545	-13	-2,33%	-100	-15,50%	11,77%
Premià de Mar	Maresme	2.101	-20	-0,94%	-170	-7,49%	15,65%
Puigdàlber	Alt Penedès	23	-3	-11,54%	-7	-23,33%	9,75%
Puig-reig	Berguedà	209	1	0,48%	-21	-9,13%	11,57%
Pujalt	Anoia	3	1	50,00%	0	0,00%	3,26%
Quar (La)	Berguedà	3	2	200,00%	1	50,00%	17,65%
Rajadell	Bages	10	-4	-28,57%	-7	-41,18%	5,81%
Rellinars	Vallès Occidental	42	-1	-2,33%	-10	-19,23%	15,73%
Ripollet	Vallès Occidental	2.918	-52	-1,75%	-284	-8,87%	16,12%
Roca del Vallès (La)	Vallès Oriental	571	7	1,24%	-65	-10,22%	11,38%
Roda de Ter	Osona	352	-18	-4,86%	-78	-18,14%	12,10%
Rubí	Vallès Occidental	5.601	-59	-1,04%	-839	-13,03%	15,63%
Rubió	Anoia	4	-1	-20,00%	-5	-55,56%	6,78%
Rupit i Pruit	Osona	5	2	66,67%	-2	-28,57%	4,07%
Sabadell	Vallès Occidental	14.451	-72	-0,50%	-1.839	-11,29%	14,87%

MUNICIPIS* (ordre alfabètic)	Comarca*	Nombre d'aturats Novembre 2016	Variacions				Taxa d'atur registral ¹ Novembre 2016
			MES ANTERIOR		INTERANUAL		
			Absoluts	%	Absoluts	%	
Sagàs	Berguedà	2	1	100,00%	-1	-33,33%	3,13%
Saldes	Berguedà	12	0	0,00%	3	33,33%	9,60%
Sallent	Bages	334	-7	-2,05%	-47	-12,34%	11,63%
Sant Adrià de Besòs	Barcelonès	3.115	33	1,07%	-367	-10,54%	19,13%
Sant Agustí de Lluçanès	Osona	0	0	0,00%	-1	-100,00%	0,00%
Sant Andreu de la Barca	Baix Llobregat	1.699	-12	-0,70%	-306	-15,26%	13,14%
Sant Andreu de Llavaneres	Maresme	451	22	5,13%	-33	-6,82%	10,61%
Sant Antoni de Vilamajor	Vallès Oriental	306	-11	-3,47%	-71	-18,83%	12,28%
Sant Bartomeu del Grau	Osona	57	4	7,55%	-7	-10,94%	12,78%
Sant Boi de Llobregat	Baix Llobregat	5.763	43	0,75%	-779	-11,91%	14,48%
Sant Boi de Lluçanès	Osona	14	0	0,00%	-6	-30,00%	6,09%
Sant Cebrià de Vallalta	Maresme	219	-11	-4,78%	-37	-14,45%	16,34%
Sant Celoni	Vallès Oriental	1.125	9	0,81%	-125	-10,00%	14,19%
Sant Climent de Llobregat	Baix Llobregat	189	-14	-6,90%	-20	-9,57%	10,08%
Sant Cugat del Vallès	Vallès Occidental	3.015	-30	-0,99%	-304	-9,16%	7,90%
Sant Cugat Sesgarrigues	Alt Penedès	43	-8	-15,69%	-15	-25,86%	9,53%
Sant Esteve de	Vallès Oriental	113	6	5,61%	14	14,14%	10,23%
Sant Esteve Sesrovires	Baix Llobregat	343	-9	-2,56%	-16	-4,46%	10,29%
Sant Feliu de Codines	Vallès Oriental	348	8	2,35%	-26	-6,95%	13,46%
Sant Feliu de Llobregat	Baix Llobregat	2.423	-64	-2,57%	-432	-15,13%	10,95%
Sant Feliu Sasserra	Bages	20	-3	-13,04%	-7	-25,93%	7,25%
Sant Fost de	Vallès Oriental	459	7	1,55%	-22	-4,57%	12,21%
Sant Fruitós de Bages	Bages	418	-2	-0,48%	-50	-10,68%	10,36%
Sant Hipòlit de Voltregà	Osona	161	-1	-0,62%	-40	-19,90%	10,09%
Sant Iscle de Vallalta	Maresme	98	2	2,08%	1	1,03%	19,29%
Sant Jaume de Frontanyà	Berguedà	0	0	0,00%	-1	-100,00%	0,00%
Sant Joan de Vilatorrada	Bages	572	-1	-0,17%	-106	-15,63%	10,95%
Sant Joan Despí	Baix Llobregat	1.698	-11	-0,64%	-246	-12,65%	10,80%
Sant Julià de Cerdanyola	Berguedà	7	3	75,00%	3	75,00%	9,59%
Sant Julià de Vilatorrada	Osona	91	-2	-2,15%	-22	-19,47%	6,35%
Sant Just Desvern	Baix Llobregat	566	-15	-2,58%	-60	-9,58%	7,91%
Sant Llorenç d'Hortons	Alt Penedès	127	13	11,40%	-5	-3,79%	11,59%
Sant Llorenç Savall	Vallès Occidental	135	5	3,85%	-5	-3,57%	13,46%
Sant Martí d'Albars	Osona	4	0	0,00%	-1	-20,00%	8,70%
Sant Martí de Centelles	Osona	78	0	0,00%	-9	-10,34%	16,12%
Sant Martí de Tous	Anoia	40	1	2,56%	-7	-14,89%	7,98%
Sant Martí Sarroca	Alt Penedès	157	-6	-3,68%	-27	-14,67%	11,17%
Sant Martí Sesgueioles	Anoia	13	-3	-18,75%	-4	-23,53%	8,90%
Sant Mateu de Bages	Bages	17	-5	-22,73%	-5	-22,73%	8,81%
Sant Pere de Ribes	Garraf	2.288	108	4,95%	-234	-9,28%	16,82%
Sant Pere de Riudebitlles	Alt Penedès	113	2	1,80%	-10	-8,13%	10,41%
Sant Pere de Torelló	Osona	119	1	0,85%	-21	-15,00%	10,64%
Sant Pere de Vilamajor	Vallès Oriental	257	5	1,98%	-11	-4,10%	11,92%
Sant Pere Sallavinera	Anoia	2	0	0,00%	-1	-33,33%	3,39%
Sant Pol de Mar	Maresme	230	2	0,88%	-22	-8,73%	12,07%
Sant Quintí de Mediona	Alt Penedès	154	-8	-4,94%	-10	-6,10%	15,11%
Sant Quirze de Besora	Osona	85	8	10,39%	-16	-15,84%	8,99%
Sant Quirze del Vallès	Vallès Occidental	776	-14	-1,77%	-97	-11,11%	8,74%
Sant Quirze Safaja	Moianès	20	-1	-4,76%	-1	-4,76%	7,87%
Sant Sadurní d'Anoia	Alt Penedès	525	-28	-5,06%	-163	-23,69%	8,56%
Sant Sadurní d'Osormort	Osona	1	0	0,00%	-3	-75,00%	3,45%
Sant Salvador de Guardiola	Bages	173	9	5,49%	-11	-5,98%	12,73%
Sant Vicenç de Castellet	Bages	668	-19	-2,77%	-122	-15,44%	16,74%
Sant Vicenç de Montalt	Maresme	216	3	1,41%	-23	-9,62%	9,78%
Sant Vicenç de Torelló	Osona	73	0	0,00%	-31	-29,81%	7,48%
Sant Vicenç dels Horts	Baix Llobregat	2.216	-106	-4,57%	-287	-11,47%	16,59%
Santa Cecília de Voltregà	Osona	7	0	0,00%	3	75,00%	6,36%
Santa Coloma de Cervelló	Baix Llobregat	347	-7	-1,98%	-29	-7,71%	9,74%
Santa Coloma de Gramenet	Barcelonès	9.348	97	1,05%	-1.311	-12,30%	16,11%
Santa Eugènia de Berga	Osona	94	-2	-2,08%	-18	-16,07%	7,69%
Santa Eulàlia de Riuprimer	Osona	54	-6	-10,00%	-16	-22,86%	9,29%
Santa Eulàlia de Ronçana	Vallès Oriental	351	6	1,74%	-48	-12,03%	11,29%
Santa Fe del Penedès	Alt Penedès	15	-2	-11,76%	-3	-16,67%	8,29%
Santa Margarida de	Anoia	968	-36	-3,59%	-112	-10,37%	20,97%

MUNICIPIS* (ordre alfabètic)	Comarca*	Nombre d'aturats Novembre 2016	Variacions				Taxa d'atur registral ¹ Novembre 2016
			MES ANTERIOR		INTERANUAL		
			Absoluts	%	Absoluts	%	
Santa Margarida i els	Alt Penedès	486	0	0,00%	-86	-15,03%	14,86%
Santa Maria de Besora	Osona	3	-1	-25,00%	-2	-40,00%	4,69%
Santa Maria de Corcó	Osona	92	7	8,24%	-10	-9,80%	9,54%
Santa Maria de Martorelles	Vallès Oriental	49	0	0,00%	-6	-10,91%	13,96%
Santa Maria de Merlès	Berguedà	8	0	0,00%	4	100,00%	8,89%
Santa Maria de Miralles	Anoia	8	0	0,00%	-2	-20,00%	17,78%
Santa Maria de	Vallès Oriental	558	-9	-1,59%	-58	-9,42%	14,24%
Santa Maria d'Oló	Moianès	26	-2	-7,14%	-20	-43,48%	5,54%
Santa Perpètua de Mogoda	Vallès Occidental	1.691	16	0,96%	-236	-12,25%	13,86%
Santa Susanna	Maresme	214	17	8,63%	1	0,47%	19,63%
Santpedor	Bages	310	-9	-2,82%	-72	-18,85%	9,05%
Sentmenat	Vallès Occidental	475	-3	-0,63%	-84	-15,03%	11,81%
Seva	Osona	149	-3	-1,97%	-22	-12,87%	9,99%
Sitges	Garraf	1.252	92	7,93%	-137	-9,86%	11,61%
Sobremunt	Osona	6	0	0,00%	5	500,00%	15,79%
Sora	Osona	7	0	0,00%	0	0,00%	7,22%
Subirats	Alt Penedès	123	4	3,36%	-30	-19,61%	9,25%
Súria	Bages	317	-9	-2,76%	-38	-10,70%	12,62%
Tagamanent	Vallès Oriental	23	1	4,55%	8	53,33%	16,79%
Talamanca	Bages	5	0	0,00%	-6	-54,55%	12,20%
Taradell	Osona	264	-15	-5,38%	-76	-22,35%	8,70%
Tavèrnoles	Osona	6	0	0,00%	3	100,00%	3,59%
Tavertet	Osona	6	-2	-25,00%	-2	-25,00%	11,54%
Teià	Maresme	233	7	3,10%	-17	-6,80%	8,77%
Terrassa	Vallès Occidental	16.934	-106	-0,62%	-2.338	-12,13%	16,06%
Tiana	Maresme	310	-11	-3,43%	-42	-11,93%	8,47%
Tona	Osona	423	-5	-1,17%	-52	-10,95%	10,71%
Tordera	Maresme	1.285	19	1,50%	-156	-10,83%	18,35%
Torelló	Osona	792	-15	-1,86%	-173	-17,93%	11,63%
Torre de Claramunt (La)	Anoia	311	7	2,30%	-27	-7,99%	20,00%
Torrelavit	Alt Penedès	50	-2	-3,85%	-2	-3,85%	8,36%
Torrelles de Foix	Alt Penedès	208	1	0,48%	-21	-9,17%	21,99%
Torrelles de Llobregat	Baix Llobregat	276	-13	-4,50%	-44	-13,75%	10,67%
Ullastrell	Vallès Occidental	83	-2	-2,35%	-14	-14,43%	9,61%
Vacarisses	Vallès Occidental	393	-26	-6,21%	-56	-12,47%	15,90%
Vallbona d'Anoia	Anoia	98	2	2,08%	-13	-11,71%	15,24%
Vallcebre	Berguedà	9	0	0,00%	-3	-25,00%	12,50%
Vallgorguina	Vallès Oriental	147	1	0,68%	-17	-10,37%	14,00%
Vallirana	Baix Llobregat	867	15	1,76%	-126	-12,69%	13,47%
Vallromanes	Vallès Oriental	90	1	1,12%	-1	-1,10%	8,70%
Veciana	Anoia	1	0	0,00%	-1	-50,00%	1,52%
Vic	Osona	2.973	41	1,40%	-321	-9,74%	13,23%
Vilada	Berguedà	27	-1	-3,57%	-4	-12,90%	14,44%
Viladecans	Baix Llobregat	4.267	-10	-0,23%	-668	-13,54%	13,66%
Viladecavalls	Vallès Occidental	433	-22	-4,84%	-37	-7,87%	12,63%
Vilafranca del Penedès	Alt Penedès	2.838	12	0,42%	-382	-11,86%	14,75%
Vilalba Sasserra	Vallès Oriental	35	0	0,00%	-4	-10,26%	12,41%
Vilanova de Sau	Osona	12	2	20,00%	0	0,00%	9,16%
Vilanova del Camí	Anoia	1.212	-28	-2,26%	-115	-8,67%	19,88%
Vilanova del Vallès	Vallès Oriental	243	-3	-1,22%	-46	-15,92%	10,94%
Vilanova i la Geltrú	Garraf	4.791	67	1,42%	-739	-13,36%	15,86%
Vilassar de Dalt	Maresme	427	-8	-1,84%	-81	-15,94%	10,53%
Vilassar de Mar	Maresme	896	-6	-0,67%	-148	-14,18%	9,70%
Vilobí del Penedès	Alt Penedès	27	-3	-10,00%	-8	-22,86%	5,63%
Viver i Serrateix	Berguedà	6	0	0,00%	-1	-14,29%	6,59%

1. A partir de la Taxa d'atur registral del IIIT 2016 del Departament de Treball, Afers Socials i Famílies.

* S'exclouen els municipis que no pertanyen a la província de Barcelona

nd: no disponible