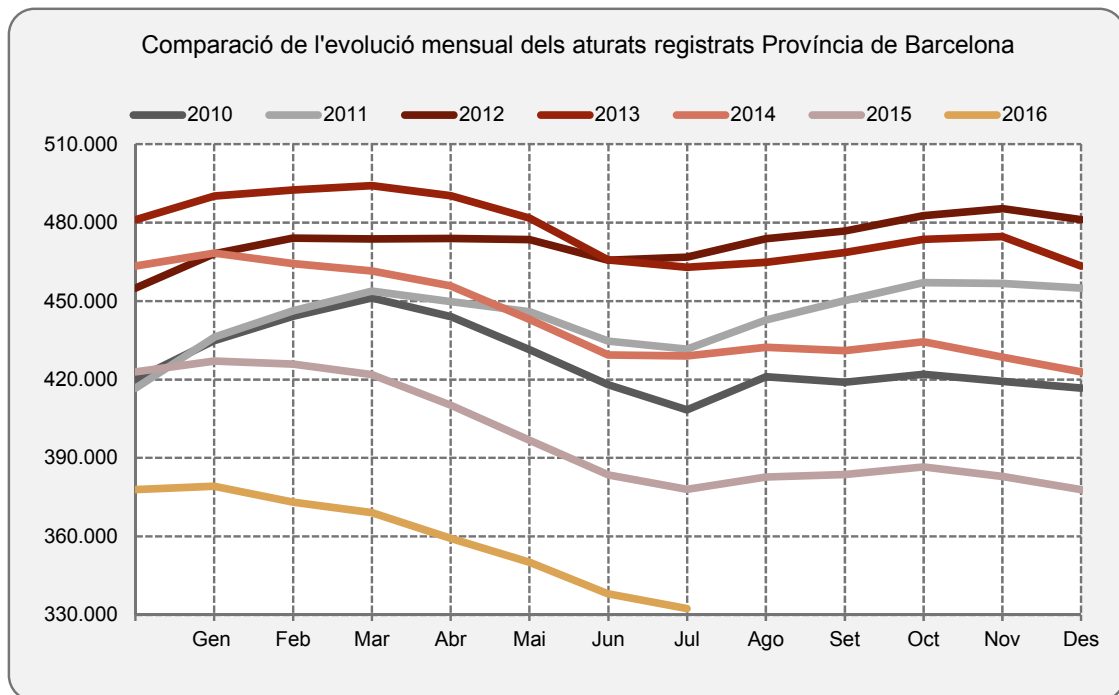




INFORME MENSUAL ATUR REGISTRAT MUNICIPIS I COMARQUES PROVÍNCIA DE BARCELONA, JULIOL 2016

El mes de juliol del 2016 tanca amb **333.364¹** demandants d'ocupació considerats desocupats inscrits a les oficines del Servei Públic d'Ocupació a la província de Barcelona. Aquesta xifra és un **1,7% inferior (-5.615)** a la de demandants del mes anterior, i **12,1% inferior (-45.617)** a la de demandants del mateix mes de l'any anterior.

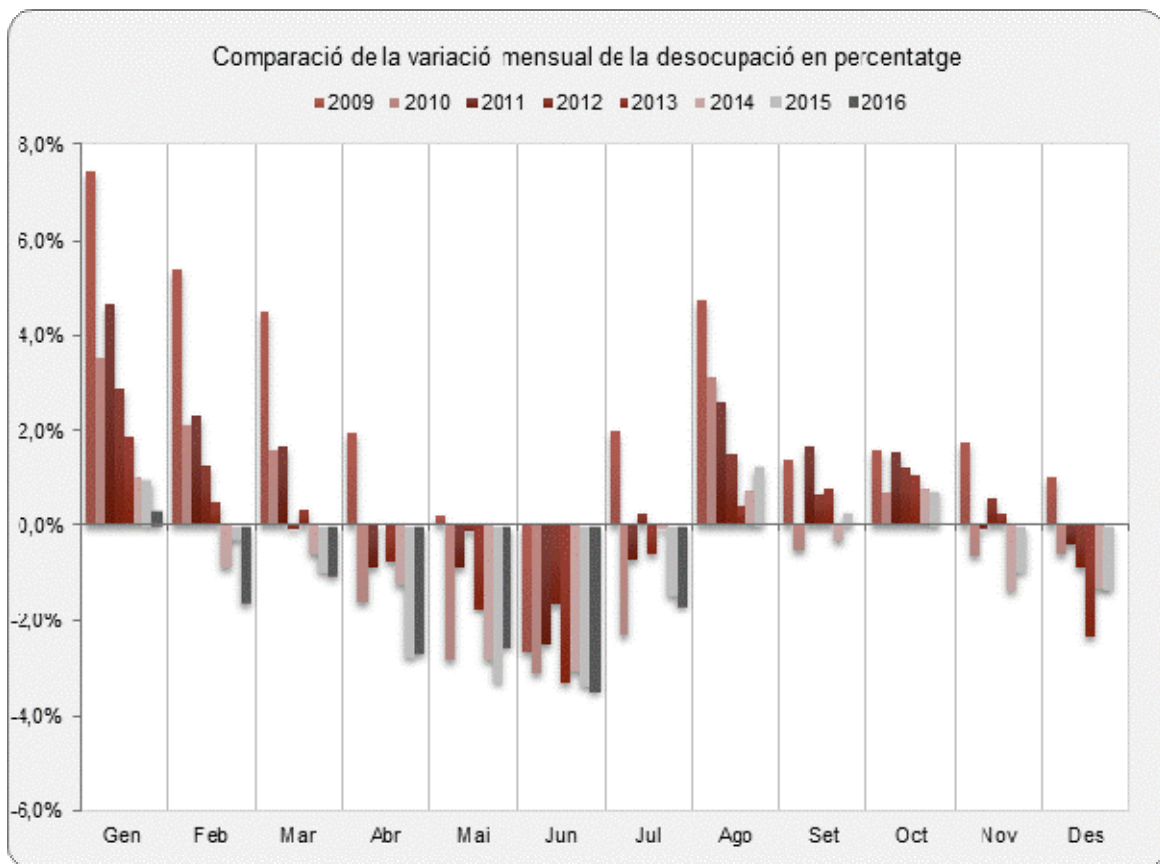
• **Tots els sectors i totes les comarques redueixen el nombre d'aturats en el millor mes de juliol des del 2010. Per gènere, els homes (-3,6%, -5.426) han monopolitzat pràcticament tota la reducció de l'atur.**



Demarcació	Nombre d'aturats Juliol 2016	Variacions			
		MES ANTERIOR		INTERANUAL	
		Absoluts	%	Absoluts	%
BARCELONA	332.364	-5.615	-1,66	-45.617	-12,07
GIRONA	38.103	-1.215	-3,09	-5.173	-11,95
LLEIDA	20.774	-799	-3,70	-2.548	-10,93
TARRAGONA	49.775	-1.415	-2,76	-7.431	-12,99
CATALUNYA	441.016	-9.044	-2,01	-60.769	-12,11
ESPANYA	3.683.061	-83.993	-2,23	-363.215	-8,98

¹ * Taxa d'atur registrat del 12,8%, a partir de la taxa d'atur registrat del IIT de 2016 del Departament d'Empresa i Ocupació.

Rànquing Província (% mes anterior)	Nombre d'aturats Juliol 2016	Variacions			
		MES ANTERIOR		INTERANUAL	
		Absoluts	%	Absoluts	%
LUGO	18.851	-1.518	-7,45	-1.956	-9,40
CANTABRIA	39.579	-2.479	-5,89	-3.036	-7,12
PONTEVEDRA	77.596	-4.708	-5,72	-8.297	-9,66
CORUÑA A	77.099	-4.392	-5,39	-8.464	-9,89
OURENSE	21.911	-1.245	-5,38	-2.197	-9,11
TERUEL	6.897	-362	-4,99	-1.381	-16,68
AVILA	13.238	-688	-4,94	-1.219	-8,43
CADIZ	160.311	-7.156	-4,27	-14.761	-8,43
HUESCA	9.871	-433	-4,20	-1.865	-15,89
SEGOVIA	8.291	-353	-4,08	-1.135	-12,04
PRINCIPADO DE ASTURIAS	80.083	-3.370	-4,04	-6.468	-7,47
HUELVA	54.372	-2.123	-3,76	-3.207	-5,57
LLEIDA	20.774	-799	-3,70	-2.548	-10,93
JAEN	57.429	-2.102	-3,53	-7.676	-11,79
ZAMORA	13.853	-486	-3,39	-1.478	-9,64
MALAGA	160.546	-5.546	-3,34	-14.950	-8,52
BURGOS	22.116	-716	-3,14	-2.901	-11,60
GIRONA	38.103	-1.215	-3,09	-5.173	-11,95
TARRAGONA	49.775	-1.415	-2,76	-7.431	-12,99
ARABA/ALAVA	23.040	-638	-2,69	-2.108	-8,38
GRANADA	91.119	-2.382	-2,55	-7.884	-7,96
STA. CRUZ DE TENERIFE	109.523	-2.671	-2,38	-4.001	-3,52
PALENCIA	10.626	-259	-2,38	-1.260	-10,60
GIPUZKOA	38.251	-824	-2,11	-3.996	-9,46
ALACANT	165.657	-3.524	-2,08	-15.735	-8,67
BADAJOS	75.587	-1.546	-2,00	-4.734	-5,89
CASTELLO	45.968	-937	-2,00	-6.029	-11,59
SALAMANCA	26.485	-498	-1,85	-2.574	-8,86
BIZKAIA	80.173	-1.499	-1,84	-6.305	-7,29
MURCIA	114.762	-2.088	-1,79	-12.182	-9,60
PALMAS LAS	122.546	-2.136	-1,71	-7.836	-6,01
CACERES	40.363	-690	-1,68	-2.435	-5,69
MADRID	418.405	-7.135	-1,68	-36.256	-7,97
BARCELONA	332.364	-5.615	-1,66	-45.617	-12,07
ILLES BALEARS	45.530	-748	-1,62	-8.877	-16,32
LEON	35.804	-555	-1,53	-2.538	-6,62
SEVILLA	223.576	-3.221	-1,42	-15.769	-6,59
VALENCIA	219.493	-3.084	-1,39	-20.998	-8,73
SORIA	4.093	-57	-1,37	-594	-12,67
TOLEDO	69.073	-921	-1,32	-7.762	-10,10
LA RIOJA	19.019	-176	-0,92	-2.464	-11,47
ZARAGOZA	61.002	-497	-0,81	-10.788	-15,03
CORDOBA	84.180	-666	-0,78	-7.321	-8,00
VALLADOLID	37.339	-287	-0,76	-3.787	-9,21
ALMERIA	70.605	-455	-0,64	-8.719	-10,99
CIUDAD REAL	54.227	-273	-0,50	-5.723	-9,55
NAVARRA	39.606	-52	-0,13	-2.724	-6,44
GUADALAJARA	16.634	7	0,04	-2.277	-12,04
CUENCA	14.695	47	0,32	-2.103	-12,52
ALBACETE	37.821	461	1,23	-4.821	-11,31
TOTAL	3.683.061	-83.993	-2,23	-363.215	-8,98

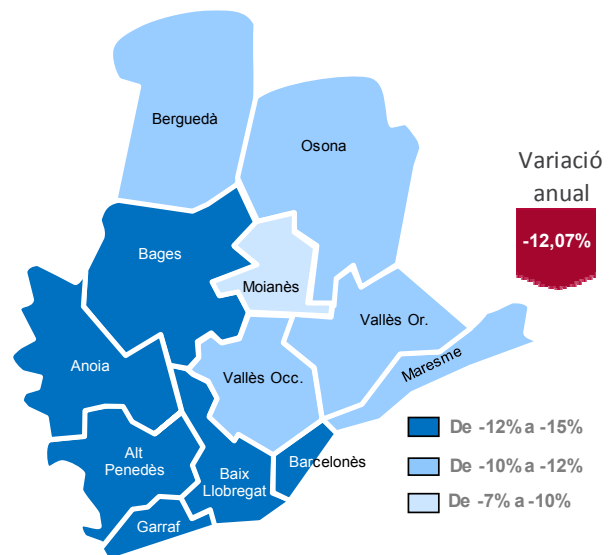
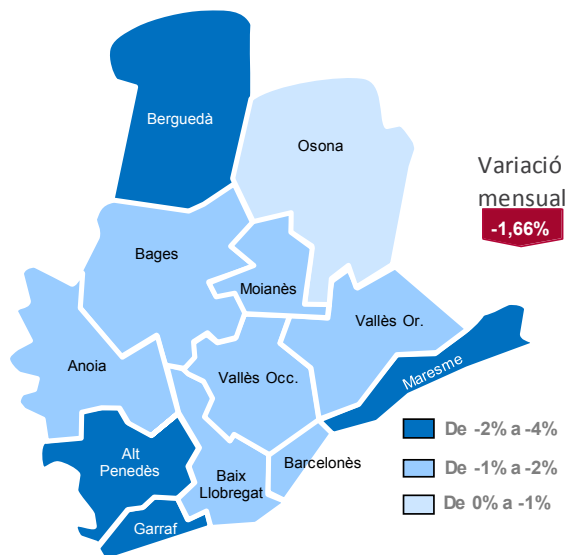


	Atur Juliol 2016	Variacions			
		MES ANTERIOR		INTERANUAL	
		Absoluts	%	Absoluts	%
Sexe					
Homes	146.408	-5.426	-3,57	-25.843	-15,00
Dones	185.956	-189	-0,10	-19.774	-9,61
Menors de 25 anys					
Homes	10.103	-725	-6,70	-1.312	-11,49
Dones	9.008	-198	-2,15	-1.042	-10,37
Total	19.111	-923	-4,61	-2.354	-10,97
De 25 i més anys					
Homes	136.305	-4.701	-3,33	-24.531	-15,25
Dones	176.948	9	0,01	-18.732	-9,57
Total	313.253	-4.692	-1,48	-43.263	-12,13
Sectors					
Agricultura	3.824	-161	-4,04	-624	-14,03
Indústria	44.342	-1.222	-2,68	-8.696	-16,40
Construcció	32.478	-1.425	-4,20	-8.026	-19,82
Serveis	229.999	-1.802	-0,78	-26.700	-10,40
Sense ocup. ant.	21.721	-1.005	-4,42	-1.571	-6,74
Total Província	332.364	-5.615	-1,66	-45.617	-12,07

COMARQUES*	Nombre d'aturats Juliol 2016	Variacions				Taxa d'atur registrat ¹ Juliol 2016
		MES ANTERIOR		INTERANUAL		
		Absoluts	%	Absoluts	%	
Alt Penedès	6.403	-137	-2,09%	-1.067	-14,28%	13,06%
Anoia	8.602	-126	-1,44%	-1.258	-12,76%	16,00%
Bages	10.771	-198	-1,81%	-1.568	-12,71%	13,59%
Baix Llobregat	48.250	-824	-1,68%	-7.083	-12,80%	12,81%
Barcelonès	123.876	-2.162	-1,72%	-17.371	-12,30%	11,68%
Berguedà	2.182	-48	-2,15%	-290	-11,73%	12,72%
Garraf	9.147	-286	-3,03%	-1.361	-12,95%	14,44%
Maresme	28.084	-779	-2,70%	-3.804	-11,93%	14,10%
Moianès	560	-11	-1,93%	-46	-7,59%	9,79%
Osona	9.177	-4	-0,04%	-1.102	-10,72%	12,09%
Vallès Occidental	59.555	-687	-1,14%	-7.427	-11,09%	14,03%
Vallès Oriental	25.648	-354	-1,36%	-3.219	-11,15%	13,71%
Total general	332.364	-5.615	-1,66%	-45.617	-12,07%	12,82%

1. A partir de la Taxa d'atur registrat del IIT 2016 del Departament d'Empresa i Ocupació.

* S'exclouen els municipis que no pertanyen a la província de Barcelona



MUNICIPIS* (ordre alfabètic)	Comarca*	Nombre d'aturats Juliol 2016	Variacions				Taxa d'atur registrar ¹ Juliol 2016
			MES ANTERIOR		INTERANUAL		
			Absoluts	%	Absoluts	%	
Abrera	Baix Llobregat	669	-9	-1,33%	-146	-17,91%	12,23%
Aguilar de Segarra	Bages	9	2	28,57%	2	28,57%	8,57%
Aiguafreda	Vallès Oriental	119	1	0,85%	-5	-4,03%	11,22%
Alella	Maresme	329	-9	-2,66%	-46	-12,27%	8,20%
Alpens	Osona	13	1	8,33%	-2	-13,33%	12,87%
Ametlla del Vallès (L')	Vallès Oriental	341	10	3,02%	-38	-10,03%	9,33%
Arenys de Mar	Maresme	802	-33	-3,95%	-124	-13,39%	12,41%
Arenys de Munt	Maresme	514	-3	-0,58%	-48	-8,54%	13,50%
Argençola	Anoia	7	1	16,67%	-5	-41,67%	10,45%
Argentona	Maresme	658	5	0,77%	-67	-9,24%	12,16%
Artés	Bages	317	13	4,28%	-17	-5,09%	11,75%
Avià	Berguedà	90	-5	-5,26%	-15	-14,29%	8,62%
Avinyó	Bages	93	4	4,49%	0	0,00%	8,77%
Avinyonet del Penedès	Alt Penedès	87	0	0,00%	-9	-9,38%	12,00%
Badalona	Barcelonès	15.805	-523	-3,20%	-2.586	-14,06%	15,19%
Badia del Vallès	Vallès Occidental	1.350	-36	-2,60%	-126	-8,54%	21,70%
Bagà	Berguedà	95	-4	-4,04%	-24	-20,17%	10,73%
Balenyà	Osona	263	-10	-3,66%	-46	-14,89%	13,22%
Balsareny	Bages	168	8	5,00%	-36	-17,65%	11,27%
Barberà del Vallès	Vallès Occidental	2.174	12	0,56%	-289	-11,73%	13,79%
Barcelona	Barcelonès	79.225	-604	-0,76%	-10.877	-12,07%	10,45%
Begues	Baix Llobregat	249	0	0,00%	-47	-15,88%	8,63%
Bellprat	Anoia	1	1	0,00%	1	0,00%	nd
Berga	Berguedà	1.091	-12	-1,09%	-128	-10,50%	14,71%
Bigues i Riells	Vallès Oriental	519	4	0,78%	-62	-10,67%	13,34%
Borredà	Berguedà	17	-6	-26,09%	3	21,43%	7,66%
Bruc (El)	Anoia	91	3	3,41%	-19	-17,27%	10,31%
Brull (El)	Osona	7	1	16,67%	-1	-12,50%	6,73%
Cabanyes (Les)	Alt Penedès	34	-3	-8,11%	-1	-2,86%	8,67%
Cabrera d'Anoia	Anoia	138	-2	-1,43%	-12	-8,00%	26,69%
Cabrera de Mar	Maresme	151	4	2,72%	-32	-17,49%	7,32%
Cabrils	Maresme	272	-2	-0,73%	-35	-11,40%	8,84%
Calaf	Anoia	252	-3	-1,18%	-24	-8,70%	15,33%
Calders	Moianès	51	3	6,25%	12	30,77%	11,94%
Caldes de Montbui	Vallès Oriental	949	19	2,04%	-162	-14,58%	11,86%
Caldes d'Estrac	Maresme	146	-1	-0,68%	-25	-14,62%	13,04%
Calella	Maresme	1.122	-77	-6,42%	-183	-14,02%	13,18%
Calldetenes	Osona	110	-7	-5,98%	-14	-11,29%	9,02%
Callús	Bages	110	-2	-1,79%	-33	-23,08%	12,61%
Calonge de Segarra	Anoia	4	-1	-20,00%	1	33,33%	4,12%
Campins	Vallès Oriental	25	0	0,00%	-4	-13,79%	9,51%
Canet de Mar	Maresme	848	-32	-3,64%	-141	-14,26%	14,11%
Canovelles	Vallès Oriental	1.411	-74	-4,98%	-184	-11,54%	18,76%
Cànoves i Samalús	Vallès Oriental	163	-3	-1,81%	-23	-12,37%	13,62%
Canyelles	Garraf	286	-7	-2,39%	-25	-8,04%	15,63%
Capellades	Anoia	314	-6	-1,88%	-36	-10,29%	12,47%
Capolat	Berguedà	2	-2	-50,00%	2	0,00%	5,88%
Cardedeu	Vallès Oriental	1.016	24	2,42%	-56	-5,22%	12,31%
Cardona	Bages	223	-4	-1,76%	-48	-17,71%	10,70%
Carne	Anoia	54	-5	-8,47%	2	3,85%	14,56%
Casserres	Berguedà	82	0	0,00%	5	6,49%	11,40%
Castell de l'Areny	Berguedà	1	0	0,00%	0	0,00%	4,55%
Castellar de n'Hug	Berguedà	6	1	20,00%	2	50,00%	10,91%
Castellar del Riu	Berguedà	2	-1	-33,33%	0	0,00%	4,65%
Castellar del Vallès	Vallès Occidental	1.289	-21	-1,60%	-204	-13,66%	11,76%
Castellbell i el Vilar	Bages	244	-5	-2,01%	-32	-11,59%	15,96%
Castellbisbal	Vallès Occidental	645	-27	-4,02%	-115	-15,13%	11,21%
Castellcir	Moianès	30	-5	-14,29%	-8	-21,05%	10,17%
Castelldefels	Baix Llobregat	3.107	-110	-3,42%	-396	-11,30%	11,23%
Castellet i la Gornal	Alt Penedès	125	-15	-10,71%	-30	-19,35%	14,40%
Castellfollit de Riubregós	Anoia	9	3	50,00%	0	0,00%	11,39%
Castellfollit del Boix	Bages	17	1	6,25%	3	21,43%	10,06%
Castellgalí	Bages	118	7	6,31%	-15	-11,28%	15,07%
Castellnou de Bages	Bages	45	-2	-4,26%	-9	-16,67%	9,28%

MUNICIPIS* (ordre alfabètic)	Comarca*	Nombre d'aturats Juliol 2016	Variacions				Taxa d'atur regirat ¹ Juliol 2016
			MES ANTERIOR		INTERANUAL		
			Absoluts	%	Absoluts	%	
Castellolí	Anoia	17	0	0,00%	-4	-19,05%	7,00%
Castellterçol	Moianès	89	-4	-4,30%	-16	-15,24%	8,97%
Castellví de la Marca	Alt Penedès	77	7	10,00%	-11	-12,50%	10,62%
Castellví de Rosanes	Baix Llobregat	73	-14	-16,09%	-25	-25,51%	9,63%
Centelles	Osona	403	0	0,00%	-67	-14,26%	11,59%
Cercs	Berguedà	57	-3	-5,00%	-14	-19,72%	12,56%
Cerdanyola del Vallès	Vallès Occidental	3.185	5	0,16%	-475	-12,98%	11,48%
Cervelló	Baix Llobregat	442	-14	-3,07%	-88	-16,60%	10,90%
Collbató	Baix Llobregat	199	0	0,00%	0	0,00%	11,17%
Collsuspina	Moianès	14	3	27,27%	-2	-12,50%	9,27%
Copons	Anoia	19	-2	-9,52%	6	46,15%	15,20%
Corbera de Llobregat	Baix Llobregat	659	6	0,92%	-47	-6,66%	10,18%
Cornellà de Llobregat	Baix Llobregat	5.566	-168	-2,93%	-980	-14,97%	13,51%
Cubelles	Garraf	889	-40	-4,31%	-134	-13,10%	15,18%
Dosrius	Maresme	319	-14	-4,20%	-39	-10,89%	14,13%
Esparreguera	Baix Llobregat	1.522	-16	-1,04%	-249	-14,06%	15,22%
Esplugues de Llobregat	Baix Llobregat	2.526	-20	-0,79%	-269	-9,62%	11,50%
Espunyola (L')	Berguedà	9	-2	-18,18%	-6	-40,00%	8,33%
Estany (L')	Moianès	14	0	0,00%	-1	-6,67%	9,09%
Figaró-Montmany	Vallès Oriental	72	-3	-4,00%	-14	-16,28%	16,29%
Fígols	Berguedà	0	0	0,00%	-1	-100,00%	nd
Fogars de la Selva	Comarca de la Selva	109	1	0,93%	-21	-16,15%	19,46%
Fogars de Montclús	Vallès Oriental	21	0	0,00%	-1	-4,55%	11,73%
Folgueroles	Osona	74	9	13,85%	-4	-5,13%	7,04%
Fonollosa	Bages	63	-7	-10,00%	-12	-16,00%	9,75%
Font-rubí	Alt Penedès	59	-3	-4,84%	-21	-26,25%	9,98%
Franqueses del Vallès (Les)	Vallès Oriental	1.234	-27	-2,14%	-152	-10,97%	14,09%
Gaià	Bages	11	2	22,22%	2	22,22%	13,92%
Gallifa	Vallès Occidental	8	0	0,00%	-4	-33,33%	11,11%
Garriga (La)	Vallès Oriental	768	-10	-1,29%	-124	-13,90%	10,68%
Gavà	Baix Llobregat	2.708	-42	-1,53%	-322	-10,63%	12,99%
Gelida	Alt Penedès	441	-26	-5,57%	-67	-13,19%	14,03%
Gironella	Berguedà	250	-5	-1,96%	-62	-19,87%	11,55%
Gisclareny	Berguedà	0	0	0,00%	2	0,00%	nd
Granada (La)	Alt Penedès	111	-8	-6,72%	-27	-19,57%	11,53%
Granera	Moianès	0	-2	-100,00%	-1	-100,00%	0,00%
Granollers	Vallès Oriental	4.234	-71	-1,65%	-577	-11,99%	14,31%
Gualba	Vallès Oriental	66	3	4,76%	-3	-4,35%	12,94%
Guardiola de Berguedà	Berguedà	54	-3	-5,26%	-6	-10,00%	14,10%
Gurb	Osona	61	2	3,39%	-14	-18,67%	4,68%
Hospitalet de Llobregat (L')	Barcelonès	16.650	-625	-3,62%	-2.420	-12,69%	13,39%
Hostalets de Pierola (Els)	Anoia	207	-2	-0,96%	-5	-2,36%	17,95%
Igualada	Anoia	2.708	-46	-1,67%	-453	-14,33%	14,76%
Jorba	Anoia	28	-1	-3,45%	-15	-34,88%	7,73%
Llacuna (La)	Anoia	42	-1	-2,33%	-15	-26,32%	10,77%
Llagosta (La)	Vallès Oriental	1.004	-40	-3,83%	-89	-8,14%	15,95%
Lliçà d'Amunt	Vallès Oriental	870	0	0,00%	-105	-10,77%	13,16%
Lliçà de Vall	Vallès Oriental	360	11	3,15%	-57	-13,67%	11,31%
Llinars del Vallès	Vallès Oriental	633	20	3,26%	-31	-4,67%	14,05%
Lluçà	Osona	10	1	11,11%	-1	-9,09%	7,19%
Malgrat de Mar	Maresme	1.066	-76	-6,65%	-146	-12,05%	13,00%
Malla	Osona	7	0	0,00%	1	16,67%	5,88%
Manlleu	Osona	1.688	-28	-1,63%	-196	-10,40%	17,69%
Manresa	Bages	5.337	-176	-3,19%	-676	-11,24%	15,65%
Marganell	Bages	23	-1	-4,17%	2	9,52%	23,23%
Martorell	Baix Llobregat	2.048	-42	-2,01%	-202	-8,98%	16,38%
Martorelles	Vallès Oriental	347	20	6,12%	-19	-5,19%	14,68%
Masies de Roda (Les)	Osona	29	1	3,57%	6	26,09%	8,22%
Masies de Voltregà (Les)	Osona	143	0	0,00%	-33	-18,75%	9,46%
Masnou (El)	Maresme	1.140	-16	-1,38%	-137	-10,73%	10,44%
Masquefa	Anoia	594	6	1,02%	-47	-7,33%	15,79%
Matadepera	Vallès Occidental	234	5	2,18%	9	4,00%	6,31%
Mataró	Maresme	10.377	-224	-2,11%	-1.456	-12,30%	17,38%
Mediona	Alt Penedès	132	-7	-5,04%	-26	-16,46%	17,05%

MUNICIPIS* (ordre alfabètic)	Comarca*	Nombre d'aturats Juliol 2016	Variacions				Taxa d'atur regirat ¹ Juliol 2016
			MES ANTERIOR		INTERANUAL		
			Absoluts	%	Absoluts	%	
Moià	Moianès	258	-6	-2,27%	-32	-11,03%	9,84%
Molins de Rei	Baix Llobregat	1.217	13	1,08%	-188	-13,38%	10,35%
Mollet del Vallès	Vallès Oriental	3.957	-82	-2,03%	-541	-12,03%	15,58%
Monistrol de Calders	Moianès	51	1	2,00%	9	21,43%	15,84%
Monistrol de Montserrat	Bages	162	-2	-1,22%	-60	-27,03%	12,73%
Montcada i Reixac	Vallès Occidental	2.475	-48	-1,90%	-267	-9,74%	15,14%
Montclar	Berguedà	1	-1	-50,00%	-1	-50,00%	2,33%
Montesquiu	Osona	56	4	7,69%	4	7,69%	13,93%
Montgat	Maresme	585	-9	-1,52%	-110	-15,83%	11,33%
Montmajor	Berguedà	15	-1	-6,25%	2	15,38%	6,25%
Montmaneu	Anoia	1	-1	-50,00%	-1	-50,00%	2,44%
Montmeló	Vallès Oriental	504	-7	-1,37%	-137	-21,37%	12,04%
Montornès del Vallès	Vallès Oriental	1.313	-19	-1,43%	-98	-6,95%	16,94%
Montseny	Vallès Oriental	5	-2	-28,57%	-3	-37,50%	2,28%
Muntanyola	Osona	29	-1	-3,33%	-7	-19,44%	11,79%
Mura	Bages	10	3	42,86%	0	0,00%	17,24%
Navarcles	Bages	316	1	0,32%	-70	-18,13%	11,02%
Navàs	Bages	374	-2	-0,53%	-68	-15,38%	12,91%
Nou de Berguedà (La)	Berguedà	7	-4	-36,36%	1	16,67%	13,46%
Òdena	Anoia	240	7	3,00%	-21	-8,05%	14,65%
Olèrdola	Alt Penedès	193	-4	-2,03%	-39	-16,81%	12,02%
Olesa de Bonesvalls	Alt Penedès	78	-10	-11,36%	-38	-32,76%	11,17%
Olesa de Montserrat	Baix Llobregat	1.634	-18	-1,09%	-209	-11,34%	15,34%
Olivella	Garraf	229	-13	-5,37%	-17	-6,91%	17,47%
Olost	Osona	60	4	7,14%	-9	-13,04%	10,33%
Olvan	Berguedà	58	2	3,57%	2	3,57%	17,06%
Orís	Osona	7	0	0,00%	0	0,00%	5,30%
Orià	Osona	20	0	0,00%	1	5,26%	7,38%
Orpí	Anoia	7	1	16,67%	-1	-12,50%	14,58%
Òrrius	Maresme	29	-2	-6,45%	3	11,54%	10,94%
Pacs del Penedès	Alt Penedès	46	1	2,22%	-21	-31,34%	10,53%
Palafolls	Maresme	574	-20	-3,37%	-29	-4,81%	13,97%
Palau-solità i Plegamans	Vallès Occidental	839	10	1,21%	-116	-12,15%	12,23%
Pallejà	Baix Llobregat	603	21	3,61%	-64	-9,60%	11,74%
Palma de Cervelló (La)	Baix Llobregat	169	8	4,97%	-17	-9,14%	12,22%
Papiol (El)	Baix Llobregat	230	-3	-1,29%	-19	-7,63%	12,02%
Parets del Vallès	Vallès Oriental	1.041	-20	-1,89%	-181	-14,81%	11,76%
Perafita	Osona	16	-1	-5,88%	-10	-38,46%	8,79%
Piera	Anoia	1.185	-52	-4,20%	-194	-14,07%	18,62%
Pineda de Mar	Maresme	2.113	-104	-4,69%	-307	-12,69%	17,63%
Pla del Penedès (El)	Alt Penedès	73	1	1,39%	3	4,29%	12,70%
Pobla de Claramunt (La)	Anoia	130	-3	-2,26%	-26	-16,67%	12,95%
Pobla de Lillet (La)	Berguedà	61	0	0,00%	-15	-19,74%	13,44%
Polinyà	Vallès Occidental	461	-2	-0,43%	-59	-11,35%	11,94%
Pont de Vilomara i Rocafort	Bages	231	4	1,76%	-42	-15,38%	13,68%
Pontons	Alt Penedès	48	-4	-7,69%	4	9,09%	26,97%
Prat de Llobregat (El)	Baix Llobregat	4.033	-169	-4,02%	-671	-14,26%	13,25%
Prats de Lluçanès	Osona	125	-6	-4,58%	-10	-7,41%	9,36%
Prats de Rei (Els)	Anoia	23	4	21,05%	4	21,05%	9,43%
Premià de Dalt	Maresme	558	-15	-2,62%	-65	-10,43%	11,91%
Premià de Mar	Maresme	2.029	-54	-2,59%	-218	-9,70%	15,14%
Puigdàlber	Alt Penedès	26	2	8,33%	-6	-18,75%	10,74%
Puig-reig	Berguedà	214	0	0,00%	-26	-10,83%	11,80%
Pujalt	Anoia	3	-1	-25,00%	0	0,00%	3,37%
Quar (La)	Berguedà	1	0	0,00%	-2	-66,67%	6,67%
Rajadell	Bages	15	4	36,36%	-4	-21,05%	8,47%
Rellinars	Vallès Occidental	44	-1	-2,22%	-5	-10,20%	16,48%
Ripollet	Vallès Occidental	2.923	-124	-4,07%	-242	-7,65%	16,16%
Roca del Vallès (La)	Vallès Oriental	575	-18	-3,04%	-60	-9,45%	11,37%
Roda de Ter	Osona	366	0	0,00%	-44	-10,73%	12,35%
Rubí	Vallès Occidental	5.601	-130	-2,27%	-571	-9,25%	15,67%
Rubió	Anoia	5	-2	-28,57%	-4	-44,44%	8,33%
Rupit i Pruit	Osona	5	-1	-16,67%	-1	-16,67%	4,07%
Sabadell	Vallès Occidental	14.393	-37	-0,26%	-1.699	-10,56%	14,79%

MUNICIPIS* (ordre alfabètic)	Comarca*	Nombre d'aturats Juliol 2016	Variacions				Taxa d'atur registrar ¹ Juliol 2016
			MES ANTERIOR		INTERANUAL		
			Absoluts	%	Absoluts	%	
Sagàs	Berguedà	0	0	0,00%	-5	-100,00%	nd
Saldes	Berguedà	12	0	0,00%	3	33,33%	9,76%
Sallent	Bages	336	4	1,20%	-55	-14,07%	11,66%
Sant Adrià de Besòs	Barcelonès	3.126	-140	-4,29%	-213	-6,38%	19,34%
Sant Agustí de Lluçanès	Osona	0	0	0,00%	-1	-100,00%	0,00%
Sant Andreu de la Barca	Baix Llobregat	1.700	-18	-1,05%	-242	-12,46%	13,19%
Sant Andreu de Llavaneres	Maresme	424	-16	-3,64%	-65	-13,29%	10,11%
Sant Antoni de Vilamajor	Vallès Oriental	329	4	1,23%	-35	-9,62%	13,13%
Sant Bartomeu del Grau	Osona	62	-2	-3,13%	-4	-6,06%	13,96%
Sant Boi de Llobregat	Baix Llobregat	5.685	-194	-3,30%	-839	-12,86%	14,29%
Sant Boi de Lluçanès	Osona	16	0	0,00%	-3	-15,79%	6,78%
Sant Cebrià de Vallalta	Maresme	222	-14	-5,93%	-19	-7,88%	16,58%
Sant Celoni	Vallès Oriental	1.106	-22	-1,95%	-169	-13,25%	13,94%
Sant Climent de Llobregat	Baix Llobregat	184	2	1,10%	-41	-18,22%	9,82%
Sant Cugat del Vallès	Vallès Occidental	3.023	4	0,13%	-443	-12,78%	7,94%
Sant Cugat Sesgarrigues	Alt Penedès	51	-1	-1,92%	-9	-15,00%	11,16%
Sant Esteve de	Vallès Oriental	105	2	1,94%	-4	-3,67%	9,62%
Sant Esteve Sesrovires	Baix Llobregat	334	-21	-5,92%	-30	-8,24%	10,00%
Sant Feliu de Codines	Vallès Oriental	349	-16	-4,38%	-51	-12,75%	13,59%
Sant Feliu de Llobregat	Baix Llobregat	2.440	49	2,05%	-425	-14,83%	11,06%
Sant Feliu Sasserra	Bages	23	-1	-4,17%	-6	-20,69%	8,24%
Sant Fost de	Vallès Oriental	459	-9	-1,92%	2	0,44%	12,14%
Sant Fruitós de Bages	Bages	412	-1	-0,24%	-83	-16,77%	10,16%
Sant Hipòlit de Voltregà	Osona	159	-1	-0,63%	-24	-13,11%	9,71%
Sant Iscle de Vallalta	Maresme	89	-5	-5,32%	-14	-13,59%	17,35%
Sant Jaume de Frontanyà	Berguedà	0	-1	-100,00%	0	0,00%	nd
Sant Joan de Vilatorrada	Bages	585	-18	-2,99%	-107	-15,46%	11,17%
Sant Joan Despí	Baix Llobregat	1.654	-12	-0,72%	-315	-16,00%	10,50%
Sant Julià de Cerdanyola	Berguedà	5	-1	-16,67%	2	66,67%	7,14%
Sant Julià de Vilatorrada	Osona	101	-1	-0,98%	-22	-17,89%	6,96%
Sant Just Desvern	Baix Llobregat	571	9	1,60%	-94	-14,14%	8,01%
Sant Llorenç d'Hortons	Alt Penedès	115	4	3,60%	-7	-5,74%	10,72%
Sant Llorenç Savall	Vallès Occidental	125	0	0,00%	-21	-14,38%	12,54%
Sant Martí d'Albars	Osona	6	2	50,00%	1	20,00%	12,77%
Sant Martí de Centelles	Osona	70	-5	-6,67%	-17	-19,54%	14,49%
Sant Martí de Tous	Anoia	42	-1	-2,33%	-10	-19,23%	8,40%
Sant Martí Sarroca	Alt Penedès	165	11	7,14%	-9	-5,17%	12,00%
Sant Martí Sesgueioles	Anoia	15	-1	-6,25%	-2	-11,76%	10,64%
Sant Mateu de Bages	Bages	25	-1	-3,85%	-1	-3,85%	11,96%
Sant Pere de Ribes	Garraf	2.159	-63	-2,84%	-262	-10,82%	15,96%
Sant Pere de Riudebitlles	Alt Penedès	114	3	2,70%	-7	-5,79%	10,43%
Sant Pere de Torelló	Osona	117	5	4,46%	-10	-7,87%	10,49%
Sant Pere de Vilamajor	Vallès Oriental	250	-10	-3,85%	-35	-12,28%	11,48%
Sant Pere Sallavinera	Anoia	2	0	0,00%	-2	-50,00%	3,28%
Sant Pol de Mar	Maresme	203	9	4,64%	-33	-13,98%	10,61%
Sant Quintí de Mediona	Alt Penedès	166	-1	-0,60%	-16	-8,79%	16,31%
Sant Quirze de Besora	Osona	75	-3	-3,85%	-17	-18,48%	8,02%
Sant Quirze del Vallès	Vallès Occidental	785	-11	-1,38%	-110	-12,29%	8,84%
Sant Quirze Safaja	Moianès	21	-1	-4,55%	2	10,53%	8,05%
Sant Sadurní d'Anoia	Alt Penedès	565	-19	-3,25%	-115	-16,91%	9,15%
Sant Sadurní d'Osormort	Osona	2	-1	-33,33%	-3	-60,00%	6,90%
Sant Salvador de Guardiola	Bages	156	-11	-6,59%	-14	-8,24%	11,81%
Sant Vicenç de Castellet	Bages	680	-24	-3,41%	-116	-14,57%	16,94%
Sant Vicenç de Montalt	Maresme	208	-7	-3,26%	-30	-12,61%	9,49%
Sant Vicenç de Torelló	Osona	82	-2	-2,38%	-6	-6,82%	8,28%
Sant Vicenç dels Horts	Baix Llobregat	2.308	-10	-0,43%	-330	-12,51%	17,27%
Santa Cecília de Voltregà	Osona	5	0	0,00%	-1	-16,67%	4,72%
Santa Coloma de Cervelló	Baix Llobregat	365	18	5,19%	-3	-0,82%	10,20%
Santa Coloma de Gramenet	Barcelonès	9.070	-270	-2,89%	-1.275	-12,32%	15,77%
Santa Eugènia de Berga	Osona	96	2	2,13%	-13	-11,93%	7,81%
Santa Eulàlia de Riuprimer	Osona	60	-1	-1,64%	-12	-16,67%	10,15%
Santa Eulàlia de Ronçana	Vallès Oriental	364	-17	-4,46%	-68	-15,74%	11,81%
Santa Fe del Penedès	Alt Penedès	16	-1	-5,88%	-1	-5,88%	8,74%
Santa Margarida de	Anoia	936	-7	-0,74%	-122	-11,53%	20,17%

MUNICIPIS* (ordre alfabètic)	Comarca*	Nombre d'aturats Juliol 2016	Variacions				Taxa d'atur registrar ¹ Juliol 2016
			MES ANTERIOR		INTERANUAL		
			Absoluts	%	Absoluts	%	
Santa Margarida i els	Alt Penedès	466	-12	-2,51%	-71	-13,22%	14,32%
Santa Maria de Besora	Osona	6	1	20,00%	1	20,00%	8,82%
Santa Maria de Corcó	Osona	82	-5	-5,75%	-12	-12,77%	8,54%
Santa Maria de Martorelles	Vallès Oriental	50	-2	-3,85%	3	6,38%	14,33%
Santa Maria de Merlès	Berguedà	7	1	16,67%	3	75,00%	8,05%
Santa Maria de Miralles	Anoia	9	1	12,50%	1	12,50%	18,37%
Santa Maria de	Vallès Oriental	562	-14	-2,43%	-73	-11,50%	14,33%
Santa Maria d'Oló	Moianès	32	0	0,00%	-9	-21,95%	6,63%
Santa Perpètua de Mogoda	Vallès Occidental	1.612	-10	-0,62%	-293	-15,38%	13,25%
Santa Susanna	Maresme	175	-4	-2,23%	0	0,00%	15,95%
Santpedor	Bages	323	4	1,25%	-51	-13,64%	9,27%
Sentmenat	Vallès Occidental	488	5	1,04%	-91	-15,72%	12,23%
Seva	Osona	158	1	0,64%	-9	-5,39%	10,57%
Sitges	Garraf	1.078	-46	-4,09%	-132	-10,91%	10,07%
Sobremunt	Osona	4	-1	-20,00%	3	300,00%	13,33%
Sora	Osona	5	-1	-16,67%	-8	-61,54%	5,38%
Subirats	Alt Penedès	122	-4	-3,17%	-21	-14,69%	9,15%
Súria	Bages	338	1	0,30%	-23	-6,37%	13,09%
Tagamanent	Vallès Oriental	20	4	25,00%	5	33,33%	15,27%
Talamanca	Bages	7	1	16,67%	1	16,67%	17,50%
Taradell	Osona	301	17	5,99%	-42	-12,24%	9,62%
Tavèrnoles	Osona	5	1	25,00%	-6	-54,55%	2,92%
Tavertet	Osona	8	-1	-11,11%	0	0,00%	15,69%
Teià	Maresme	215	-1	-0,46%	-32	-12,96%	8,12%
Terrassa	Vallès Occidental	16.980	-267	-1,55%	-2.179	-11,37%	16,18%
Tiana	Maresme	322	2	0,63%	-49	-13,21%	8,81%
Tona	Osona	426	0	0,00%	-54	-11,25%	10,71%
Tordera	Maresme	1.249	-52	-4,00%	-129	-9,36%	17,57%
Torelló	Osona	808	6	0,75%	-169	-17,30%	11,69%
Torre de Claramunt (La)	Anoia	293	4	1,38%	-33	-10,12%	19,06%
Torreclaverit	Alt Penedès	50	-6	-10,71%	-1	-1,96%	8,36%
Torrelles de Foix	Alt Penedès	204	-8	-3,77%	-30	-12,82%	21,91%
Torrelles de Llobregat	Baix Llobregat	293	-4	-1,35%	-4	-1,35%	11,40%
Ullastrell	Vallès Occidental	89	-1	-1,11%	-12	-11,88%	10,27%
Vacarisses	Vallès Occidental	394	-13	-3,19%	-61	-13,41%	15,96%
Vallbona d'Anoia	Anoia	88	-1	-1,12%	-23	-20,72%	13,79%
Vallcebre	Berguedà	8	0	0,00%	-2	-20,00%	10,81%
Vallgorguina	Vallès Oriental	147	0	0,00%	-26	-15,03%	13,97%
Vallirana	Baix Llobregat	846	-9	-1,05%	-100	-10,57%	13,30%
Vallromanes	Vallès Oriental	92	4	4,55%	-10	-9,80%	8,79%
Veciana	Anoia	1	0	0,00%	-2	-66,67%	1,52%
Vic	Osona	3.020	14	0,47%	-230	-7,08%	13,43%
Vilada	Berguedà	29	0	0,00%	-7	-19,44%	15,26%
Viladecans	Baix Llobregat	4.216	-57	-1,33%	-721	-14,60%	13,57%
Viladecavalls	Vallès Occidental	438	0	0,00%	-54	-10,98%	12,79%
Vilafranca del Penedès	Alt Penedès	2.805	-40	-1,41%	-483	-14,69%	14,65%
Vilalba Sasserra	Vallès Oriental	38	0	0,00%	4	11,76%	13,19%
Vilanova de Sau	Osona	11	2	22,22%	3	37,50%	8,80%
Vilanova del Camí	Anoia	1.137	-19	-1,64%	-197	-14,77%	18,69%
Vilanova del Vallès	Vallès Oriental	230	-14	-5,74%	-36	-13,53%	10,43%
Vilanova i la Geltrú	Garraf	4.506	-117	-2,53%	-791	-14,93%	14,97%
Vilassar de Dalt	Maresme	435	-7	-1,58%	-79	-15,37%	10,70%
Vilassar de Mar	Maresme	910	-2	-0,22%	-149	-14,07%	9,85%
Vilobí del Penedès	Alt Penedès	34	6	21,43%	-8	-19,05%	6,92%
Viver i Serrateix	Berguedà	6	-1	-14,29%	-3	-33,33%	6,67%

1. A partir de la Taxa d'atur registral del IIT 2016 del Departament d'Empresa i Ocupació.

* S'exclouen els municipis que no pertanyen a la província de Barcelona

nd: no disponible